

**DOKUMENTACE**  
**K NÁVRHU ZÁKONA O STÁTNÍM ROZPOČTU**  
**ČESKÉ REPUBLIKY NA ROK 2014**

Obsah:

- A. Makroekonomický rámec na rok 2014
- B. Zpráva k novému návrhu zákona o státním rozpočtu ČR na rok 2014
- C. Tabulková část
- D. Struktura příjmů a výdajů kapitol státního rozpočtu podle druhů a odvětví
- E. Struktura výdajů vedených v informačním systému programového financování EDS/SMVS podle kapitol státního rozpočtu
- F. Zpráva o očekávaném vývoji státních finančních aktiv a pasiv
- G. Rozpočty územních samosprávných celků, dobrovolných svazků obcí a regionálních rad regionů soudržnosti
- H. Hospodaření veřejných rozpočtů

Předkládá: Ing. Jiří Rusnok  
předseda vlády České republiky

ZÁŘÍ 2013

Ministerstvo financí  
č.j. MF- 98 259/2013/11-1101

**A.**

## **Makroekonomický rámec na rok 2014**

# Obsah

<b>Obsah.....</b>	<b>1</b>
<b>Makroekonomický rámec na rok 2014.....</b>	<b>2</b>
1. Shrnutí .....	2
2. Předpoklady budoucího vývoje .....	3
2.1. Vnější prostředí .....	3
2.1.1. Ekonomický výkon .....	3
2.1.2. Cena ropy .....	5
2.2. Fiskální politika.....	6
2.3. Měnová politika.....	8
2.4. Strukturální politiky .....	10
3. Makroekonomický vývoj v České republice.....	11
3.1. Ekonomický výkon .....	11
3.2. Ceny zboží a služeb.....	12
3.3. Trh práce .....	13
3.3.1. Zaměstnanost a nezaměstnanost (v metodice VŠPS).....	13
3.3.2. Mzdy.....	15
3.4. Vztahy k zahraničí.....	16
4. Ověření makroekonomického rámce nezávislými prognózami .....	17
5. Srovnání s prognózou Evropské komise .....	18

# Makroekonomický rámec na rok 2014

## 1. Shrnutí

Makroekonomický rámec vychází z toho, že rizika spojená s dluhovou krizí ve vybraných zemích eurozóny jsou v krátkodobém výhledu utlumena v souvislosti s příslibem ECB intervenovat na trhu státních dluhopisů a spuštěním mechanismu ESM. Nadále však scénář počítá s rizikem přelivu recese jižních zemí eurozóny do dalších zemí EU. Zatímco v 1. čtvrtletí 2013 bylo možné pozorovat stagnaci HDP v Německu a dále např. zpomalující růst HDP v Polsku či na Slovensku, situace ve 2. čtvrtletí se významně zlepšila, neboť evropská ekonomika jako celek vystoupila z recese. Slabý vývoj výkonu vnějšího prostředí v 1. čtvrtletí a jeho zlepšení ve 2. čtvrtletí se zrcadlil ve vývoji zahraničního obchodu české ekonomiky. To spolu s chováním některých konjunkturálních indikátorů vede k mírnému optimismus pro 2. pololetí 2013. Scénář rovněž i nadále počítá s mírnou nedůvěrou domácích ekonomických subjektů, což se odráží zejména ve vývoji tvorby hrubého fixního kapitálu.

V tabulce č. 1 je shrnuta predikce hlavních makroekonomických indikátorů.

**Tabulka č. 1 Hlavní makroekonomické indikátory**  
(na základě dat k 10. 9. 2013)

		2010	2011	2012	2013	2014
					Aktuální predikce	
<b>Hrubý domácí produkt</b>	<i>růst v % s.c.</i>	2,5	1,8	-1,2	-1,1	1,3
<b>Spotřeba domácností</b>	<i>růst v % s.c.</i>	0,9	0,5	-2,7	0,2	0,7
<b>Spotřeba vlády</b>	<i>růst v % s.c.</i>	0,2	-2,7	-1,2	0,7	0,0
<b>Tvorba hrubého fixního kapitálu</b>	<i>růst v % s.c.</i>	1,0	0,4	-2,7	-4,8	-0,3
<b>Příspěvek ZO k růstu HDP</b>	<i>p.b., s.c.</i>	0,6	1,9	1,4	0,6	0,5
<b>Deflátor HDP</b>	<i>růst v %</i>	-1,6	-0,9	1,4	0,8	0,8
<b>Průměrná míra inflace</b>	<i>%</i>	1,5	1,9	3,3	1,5	1,1
<b>Zaměstnanost (VŠPS)</b>	<i>růst v %</i>	-1,0	0,4	0,4	1,0	0,1
<b>Míra nezaměstnanosti (VŠPS)</b>	<i>průměr v %</i>	7,3	6,7	7,0	7,3	7,6
<b>Objem mezd a platů (dom. koncept)</b>	<i>růst v %, b.c.</i>	0,8	2,2	1,5	1,0	2,5
<b>Poměr salda BÚ k HDP</b>	<i>%</i>	-3,9	-2,7	-2,5	-1,9	-1,6
<u>Předpoklady:</u>						
<b>Směnný kurz CZK/EUR</b>		25,3	24,6	25,1	25,8	25,8
<b>Dlouhodobé úrokové sazby</b>	<i>% p.a.</i>	3,7	3,7	2,8	2,0	2,2
<b>Ropa Brent</b>	<i>USD/barel</i>	80	111	112	108	103
<b>HDP eurozóny (EA12)</b>	<i>růst v % s.c.</i>	1,9	1,6	-0,6	-0,2	1,1

*Pramen: ČSÚ, ČNB, Eurostat, MMF, propočty MF.*

Ekonomika zaznamenala v 1. čtvrtletí 2013 překvapivě silný mezičtvrtletní pokles reálného HDP o 1,3 %, avšak již ve 2. čtvrtletí HDP mezičtvrtletně reálně vzrostl o 0,6 %, a

ekonomika tak vystoupila z recese. Domníváme se, že vlivem slabé domácí poptávky v roce 2013 ekonomika celkově klesne o 1,1 %. V roce 2014 pak predikujeme její růst o 1,3 %. Ten bude souviset s oživováním vnějšího prostředí s pozitivním dopadem na vývoj zahraničního obchodu a rovněž s mírným oživením domácí poptávky, především z důvodu růstu spotřeby domácností a tvorby hrubého kapitálu.

Prostor pro makroekonomickou stabilizační politiku je omezen možnostmi proticyklické fiskální politiky v ČR vzhledem k přetrvávajícím strukturálním deficitům veřejných rozpočtů. Podobně je tomu i u monetární politiky, kde je základní úroková sazba centrální banky téměř na nulové úrovni.

S ohledem na přetrvávající nejistoty vývoje vnějšího prostředí a nižší důvěru domácích subjektů ve vývoj ekonomiky ČR jsou rizika predikce vychýlena směrem dolů.

## **2. Předpoklady budoucího vývoje**

### ***2.1. Vnější prostředí***

#### **2.1.1. Ekonomický výkon**

Ekonomiky EU27 a EA zaznamenaly v roce 2012 reálný pokles HDP o 0,3 % resp. 0,6 %, přičemž předpokládáme, že HDP EU27 bude v roce 2013 stagnovat. V roce 2014 by ekonomika EU27 resp. EA měla zaznamenat mírné oživení s růstem HDP o 1,3 % resp. 1,1 %.

Růst HDP v roce 2012 zrychlil v USA na 2,8 % a naopak zpomalil v Číně na úroveň 7,8 %. Předpokládáme, že čínská ekonomika si v roce 2013 udrží stejné tempo růstu jako v roce 2012 s velmi mírným zlepšením v roce 2014. Ekonomika USA v roce 2013 poroste nepatrně pomaleji než v roce 2012 s podstatným zrychlením růstu v roce 2014.

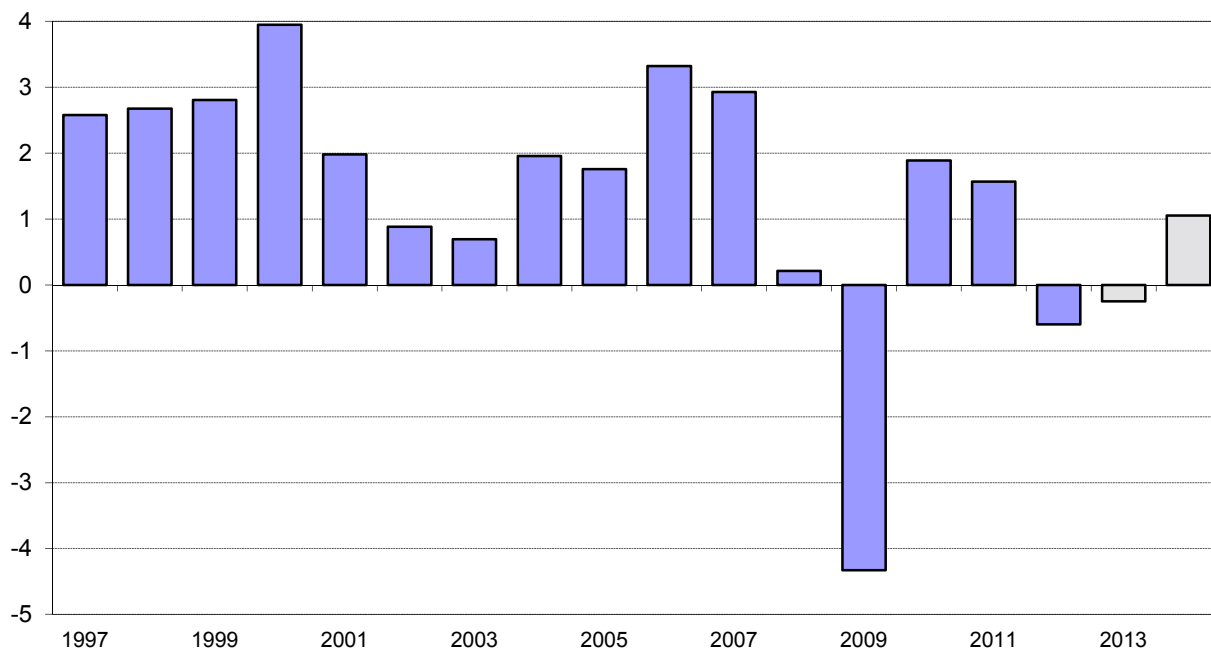
I nadále platí, že vývoj v rámci EU27 resp. EA je velmi diferencovaný, přičemž země tzv. jižního křídla procházejí velmi silnou recesí, která v některých případech eroduje poměry na tamějších trzích práce. Itálie a Španělsko se v 2. čtvrtletí 2013 stále nacházely v recesi, Řecko bylo i nadále v recesi v 1. čtvrtletí 2013 (poslední známý údaj) a Portugalsko z recese ve 2. čtvrtletí vystoupilo. Vzhledem k tomu, že všechny uvedené země přijaly relativně přísná opatření ke snížení zadluženosti veřejných financí, lze předpokládat, že negativní vývoj ekonomického výkonu bude minimálně z krátkodobého pohledu pokračovat. Recese je zejména

ve Španělsku a Řecku doprovázena velmi vysokou mírou nezaměstnanosti: v roce 2012 činily dle VŠPS 26,3 % (červenec 2013) resp. 27,6 % (květen 2013). Takto vysoká míra nezaměstnanosti nejen že představuje značně negativní impuls do domácí poptávky, ale rovněž může vést k politickým nestabilitám, které mohou mít ve svém důsledku dopad na vývoj EU jako celku, a to nejen v rovině ekonomické.

Ekonomika ČR je zásadně ovlivněna především vývojem v Německu. Přes relativně silný mezičtvrtletní pokles reálného HDP ve 4. čtvrtletí 2012 výkon německé ekonomiky v roce 2012 alespoň mírně vzrostl. V roce 2013 předpokládáme růst německého HDP o 0,7 %. V roce 2014 by německá ekonomika měla svůj výkon zvýšit o 1,8 %.

Země Visegrádu se rovněž vyvíjejí dosti diferencovaně. Zatímco Maďarsko (a Česko) bylo v roce 2012 v recesi, ekonomiky Polska a Slovenska zaznamenaly růst. Na Slovensku měl však růst v průběhu celého roku jasně zpomalující tendenci, která byla potvrzena slabými mezičtvrtletními růsty v 1. pololetí 2013. Obdobný vývoj zaznamenalo Polsko s lepším výsledkem za 2. čtvrtletí 2013. Předpokládáme, že Maďarsko v roce 2013 vystoupí z recese a reálný HDP vzroste o 0,2 % a růsty polské a slovenské ekonomiky dosáhnou přibližně 1 %, tedy podstatně nižších hodnot než v roce 2012. V roce 2014 by měl růst HDP Polska a Slovenska překročit 2 % a HDP maďarské ekonomiky by se měl zvýšit přibližně o 1 %.

**Graf č. 1 Reálný hrubý domácí produkt EA12**  
(růst proti předchozímu roku v %)



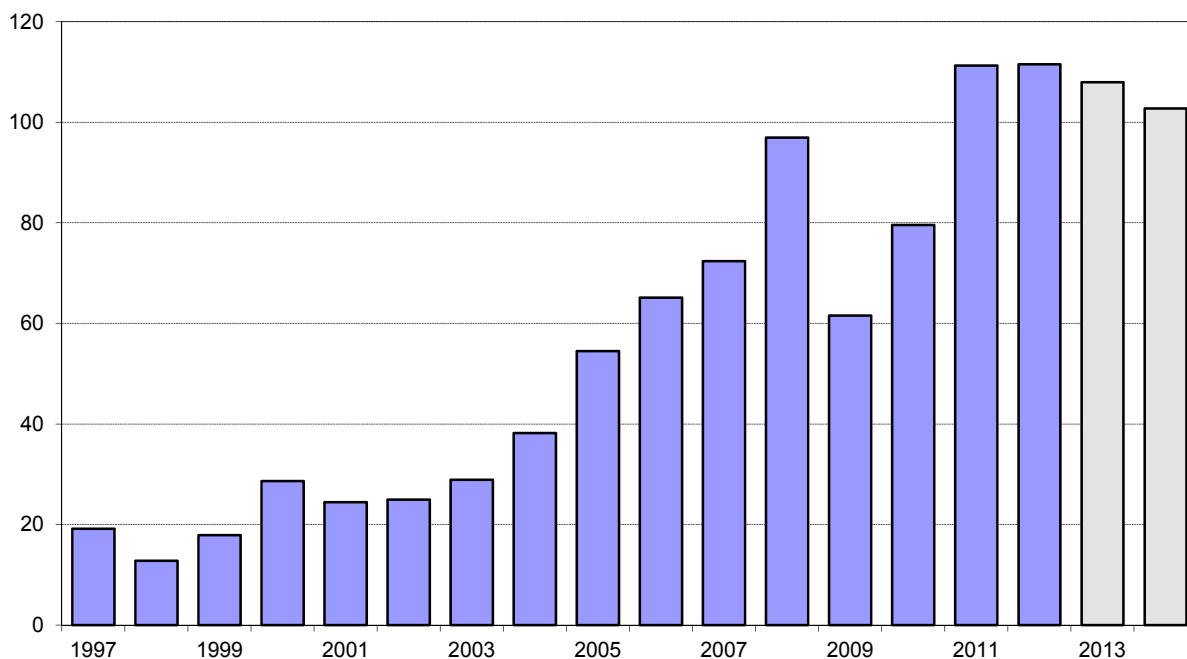
*Pramen: Eurostat, propočty MF*

Celkem platí, že makroekonomický rámec je založen na předpokladu pozvolného obnovení růstové dynamiky v eurozóně, které by se mělo ve 2. polovině roku 2013 potvrdit. Předpokládáme, že tempo fiskální konsolidace bude postupně polevovat, v důsledku zlepšení sentimentu spotřebitelů dojde k posílení soukromé spotřeby a bude pokračovat stabilizace v bankovním sektoru.

### **2.1.2. Cena ropy**

Průměrná cena ropy Brent v roce 2012 činila 112 USD/barel. Růst ceny ropy byl způsoben především růstem mezních nákladů na těžbu a výpadky na straně nabídky v důsledku geopolitických událostí na Blízkém východě a v Africe. Pro rok 2013 očekáváme pokles průměrné ceny ropy na 108 USD/barel. Mírný meziroční pokles ceny ropy vychází ze zpomalení světové ekonomiky a tím oslabené globální poptávky po ropě a rovněž z rozšíření produkčních kapacit především v USA. Očekáváme, že pozvolný pokles ceny ropy bude pokračovat i v roce 2014, kdy by mohla cena v průměru dosáhnout 103 USD/barel.

**Graf č. 2 Cena ropy Brent**  
(USD/barel)



*Pramen: MMF, propočty MF*

## **2.2. Fiskální politika**

Deficit vládního sektoru za rok 2012 dosáhl 4,4 % HDP. Oproti roku 2011 se sice jednalo o zhoršení, výsledek byl ale výrazně ovlivněn dvěma jednorázovými operacemi (finanční kompenzace majetkového vyrovnání s církvemi a finanční korekce prostředků EU) v celkové výši 71 mld. Kč. Po očištění o tyto vlivy byl deficit 2,5 % HDP, tj. o 0,8 p.b. nižší než v roce 2011. Z důvodu výrazně záporné produkční mezery v roce 2012 je zlepšení hospodaření ve strukturálním vyjádření ještě o něco znatelnější – meziroční změna strukturálního salda dosáhla 1,2 p.b., tedy obdobné jako v roce 2011. Za tímto vývojem stála jak celá řada diskrečních změn (např. zvýšení redukované sazby DPH o 4 p.b.), tak i úsporná politika napříč subsektory vlády. V neposlední řadě k výsledku přispěl pokles investičních výdajů, který byl z části zapříčiněn úbytkem výdajů na projekty spolufinancované Evropskou unií (vliv na saldo pouze ve výši národního financování).

Aktualizovaný odhad výsledku hospodaření vládního sektoru pro rok 2013 (podzimní Notifikace deficitu a dluhu vládního sektoru) počítá s deficitem ve výši 2,9 % HDP. Současné propočty indikují, že deficit bude tvořen cca z jedné třetiny cyklickou složkou. Z objemově nejvýznamnějších diskrečních opatření bylo zavedeno zvýšení obou sazeb DPH, redukována



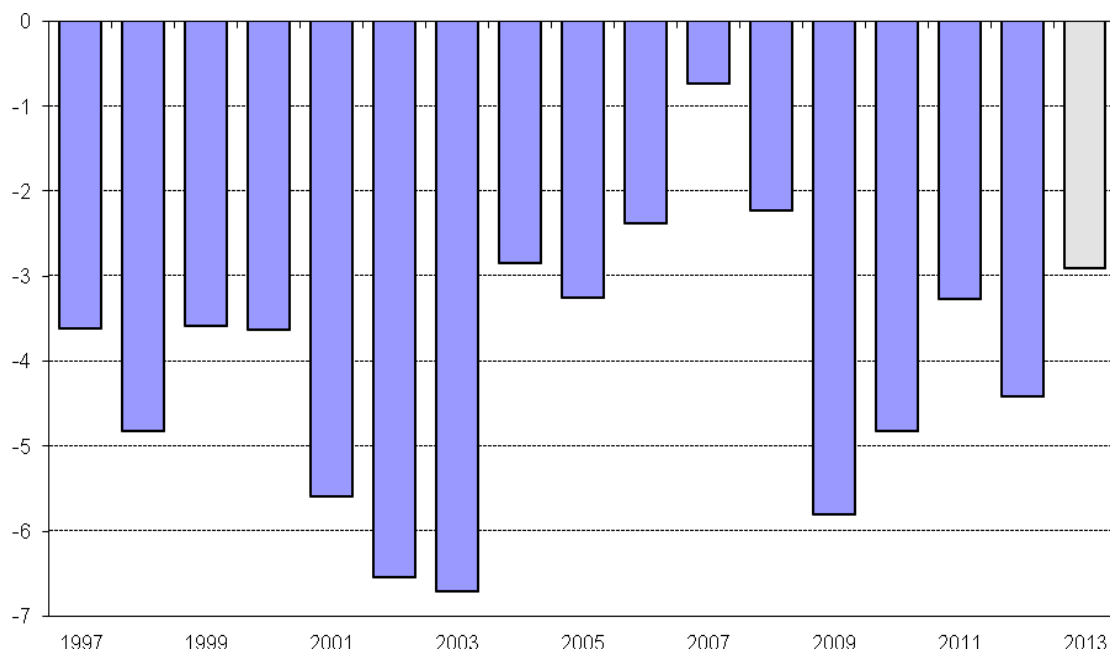
valorizační formule pro dávky důchodového pojištění, dále např. zrušeny stropy u příspěvků na zdravotní pojištění, omezeno použití výdajových paušálů pro osoby samostatně výdělečně činné či zvýšeny sazby daně z převodu nemovitostí.

Rizika odhadu hospodaření sektoru vládních institucí na rok 2013 lze spatřovat v několika rovinách. V případě dalšího prohlubování ekonomických problémů by mohlo dojít ke zhoršení daňových příjmů. Problémem jsou také další finanční korekce prostředků z EU, které jsou však na tento rok očekávány výrazně nižší. V minulém roce se korekce týkaly velkých operačních programů, ty jsou však vesměs opět čerpány. Posledním rizikem je velikost povodňových škod. V současné době jsou uvolněné prostředky ze státního rozpočtu a státních fondů primárně realokací na výdajové straně. Část výdajů na odstranění povodňových škod by rovněž měla být kryta z Fondu solidarity EU.

Po demisi vlády Petra Nečase ze dne 17. června 2013 byla prezidentem ČR Milošem Zemanem jmenována dne 10. července 2013 vláda Jiřího Rusnoka. Nicméně ta po nevyslovení důvěry podala do rukou prezidenta ČR dne 13. srpna 2013 demisi. Dle programového prohlášení hodlá vláda premiéra Jiřího Rusnoka v mezidobí do jmenování nové vlády vzešlé z předčasných voleb do Poslanecké sněmovny orientovat fiskální politiku obdobným směrem jako vláda předchozí. Cílem je tak bezpečně a prokazatelně dlouhodobě snížit deficit vládního sektoru v poměru k HDP pod 3 % a ukončit tak postup při nadměrném schodku vedený ze strany Evropské unie s ČR od konce roku 2009. V návrhu rozpočtu jsou akcentovány investice do vzdělání, vědy, výzkumu, dopravní infrastruktury a další prorůstová opatření.

Deficit vládního sektoru by měl v roce 2014 dosáhnout 2,9 % HDP. Fiskální úsilí je tak pro rok 2014 nastaveno mírně stimulačně.

**Graf č. 3 Saldo vládního sektoru**  
(v % HDP)



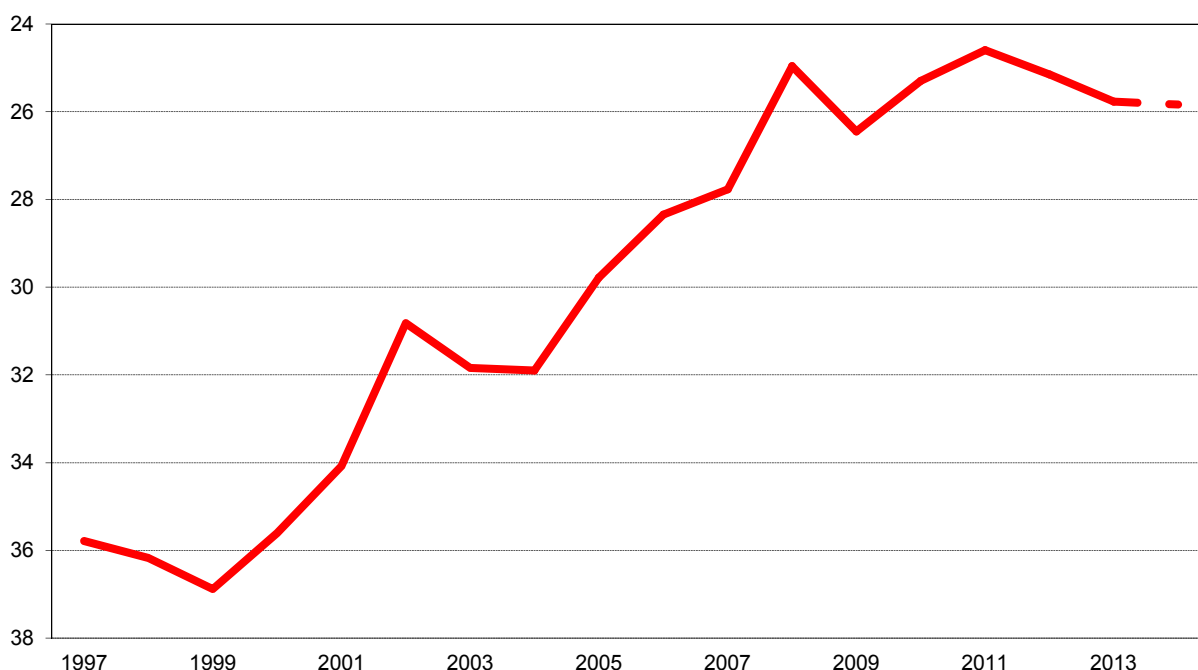
*Pramen: MMF, propočty MF*

### ***2.3. Měnová politika***

Hlavním úkolem měnové politiky, založené na režimu cílování inflace, je zabezpečovat cenovou stabilitu. Inflační cíl, platný od ledna 2010 a definovaný jako meziroční přírůstek indexu spotřebitelských cen ve výši 2 % s tolerančním pásmem  $\pm 1$  p. b., je koncipován jako střednědobý, s délkou horizontu transmise měnové politiky 12–18 měsíců.

Po snížení 2T repo sazby na 0,05 % v listopadu 2012 dosáhly standardní nástroje měnové politiky svého limitu. Případného dalšího uvolnění měnových podmínek tak bude moci být dosaženo pouze nestandardními nástroji, např. intervencemi na devizovém trhu.

**Graf č. 4 Měnový kurz CZK/EUR**



*Pramen: ČNB, propočty MF*

Především z důvodu slabé růstové výkonnosti české ekonomiky se v roce 2011 zastavil dlouhodobý trend k posilování nominálního měnového kurzu české koruny vůči euru. Po oslabení v roce 2012 koruna v 1. polovině roku 2013 dále oslabila o 2,1 %. K tomuto vývoji přispěly i slovní intervence ze strany ČNB.

S ohledem na absenci apreciačních tlaků na kurz české koruny k euru byl pro horizont makroekonomického rámce přijat technický předpoklad stability kurzu na úrovni průměru 1. pololetí 2013, tedy 25,8 CZK/EUR. V případě eskalace dluhové krize v eurozóně však nejsou vyloučeny výrazné pohyby kurzu oběma směry.

Podle současného mechanismu závisí stanovení termínu přijetí eura Českou republikou na výsledcích průběžného vyhodnocování ekonomické sladění české ekonomiky s eurozónou a na plnění maastrichtských konvergenčních kritérií. Jedním z nich je minimálně dvouletá účast české koruny v kurzovém mechanismu ERM II. S ohledem na rizika spojená s možnou eskalací dluhové krize v eurozóně a faktické dosažení technického minima pro 2T repo sazbu by vstup do ERM II v horizontu makroekonomického rámce znamenal ztrátu důležitého autonomního kanálu tlumícího případné vnější nepříznivé šoky dopadající na českou ekonomiku.

## ***2.4. Strukturální politiky***

Cílem přijatých strukturálních reforem je stabilizace veřejných rozpočtů, zvýšení hospodářského růstu a zaměstnanosti, posílení konkurenceschopnosti české ekonomiky a boj s korupcí.

Dne 1. července 2013 nabyla účinnosti novela obchodního zákoníku, která by měla vést ke zlepšení platební morálky a snížení druhotné platební neschopnosti firem.

S cílem podpory exportu schválil senát dne 21. června 2013 novelu zákona o pojišťování a financování vývozu se státní podporou.

Dne 15. května 2013 schválila poslanecká sněmovna novelu zákona o investičních společnostech a investičních fondech, jež by měla podpořit atraktivitu podnikání na českém kapitálovém trhu. Dne 30. června 2013 nabyl účinnosti zákon o zvýšení transparentnosti akciových společností, jenž omezuje anonymní vlastnictví akcií na majitele.

Dne 31. května 2013 podepsal prezident ČR novelu zákoníku práce, která by měla přispět k liberalizaci prostředí v oblasti smluv na dobu určitou.

Opatření schválené minulou vládou v 1. polovině roku 2013 s ohledem na politickou situaci a jejich nejasný osud nekomentujeme.

## **3. Makroekonomický vývoj v České republice**

### ***3.1. Ekonomický výkon***

Česká ekonomika se od 4. čtvrtletí 2011 nacházela v recesi, ze které ve 2. čtvrtletí 2013 vystoupila. Za celé 1. pololetí HDP reálně klesl o 2,1 %. Pokles HDP byl z hlediska struktury výdajů způsoben slabou spotřebou domácností a tvorbou hrubého kapitálu. Tvorba hrubého kapitálu klesla jak z důvodu snížení tvorby hrubého fixního kapitálu, tak kvůli vysokému poklesu změny zásob a ceností. Se slabou domácí poptávkou se ekonomika potýkala po celou dobu recese. Pokles reálného disponibilního důchodu a mírný nárůst míry hrubých úspor limitovaly spotřebu domácností. V případě firem bylo možné pozorovat pokles interních zdrojů pro investiční aktivity (pokles hrubého provozního přebytku) a v situaci slabé poptávky a vyšší míry nejistoty nízkou motivaci začínat nové investiční aktivity.

Ačkoliv očekáváme, že ve 2. polovině roku 2013 bude ekonomika mírně oživovat, za celý rok predikujeme pokles reálného HDP o 1,1 %. To je do značné míry determinováno vývojem v 1. čtvrtletí 2013 a pouze minimálním mezičtvrtletním růstem hrubé přidané hodnoty ve 2. čtvrtletí 2013 v porovnání s HDP. Meziroční pokles výkonu bude dán i nadále negativním vývojem tvorby hrubého kapitálu. V rámci domácí poptávky očekáváme pouze mírný kladný příspěvek vládní a soukromé spotřeby. Zahraniční obchod bude rovněž očekávaný pokles HDP tlumit v souvislosti s postupným oživováním ekonomiky EU.

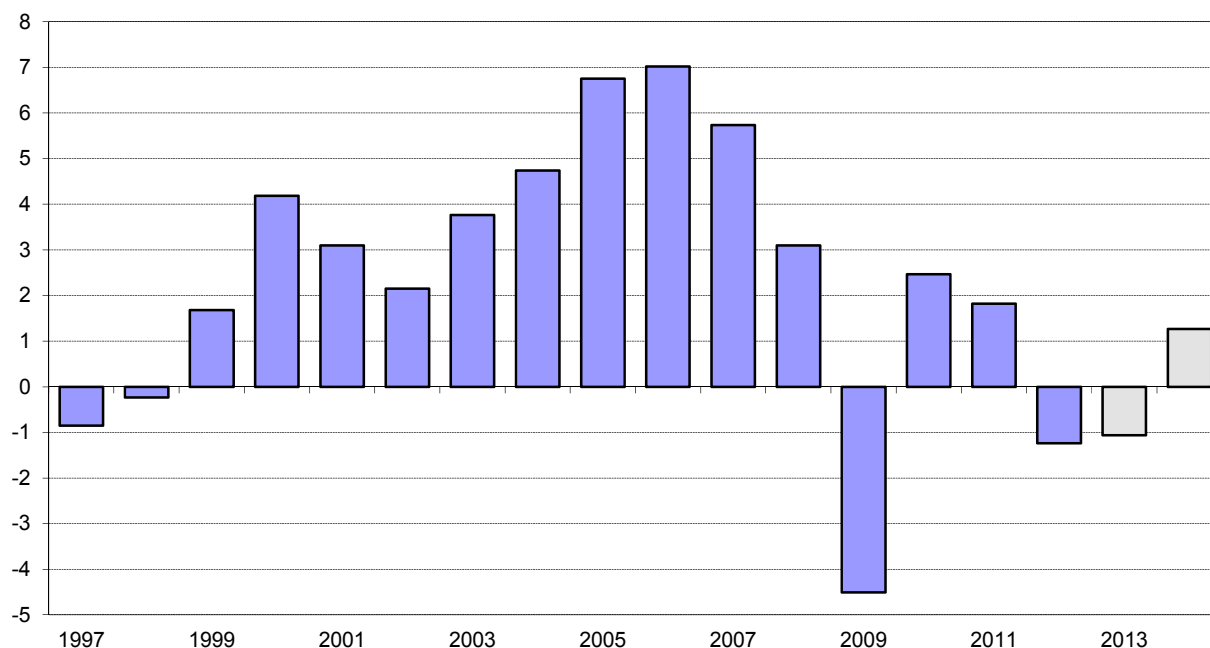
V roce 2014 se začne postupně stabilizovat domácí poptávka a HDP se reálně zvýší o 1,3 %. K růstu HDP přispějí ve srovnání se zahraničním obchodem relativně více hrubé domácí výdaje, a to jak vlivem růstu spotřeby domácností, tak z důvodu zvýšení tvorby hrubého kapitálu. V souvislosti s oživením vnějšího okolí očekáváme kladný příspěvek zahraničního obchodu.

V důsledku srovnatelné hospodářské dynamiky v ČR i v eurozóně by relativní výkonnost české ekonomiky na obyvatele, vztahená k průměru EA12, při přepočtu pomocí běžné parity kupní síly, měla v letech 2013 - 2014 stagnovat na úrovni 72 %.

Ačkoliv očekáváme v důsledku růstu deflátoru hrubých domácích výdajů růst deflátoru HDP, nebude jeho zvýšení takové, aby kompenzovalo predikovaný pokles reálného HDP. Nominální HDP se proto v roce 2013 sníží o 0,2 %. V roce 2014 očekáváme, že z titulu růstu

reálného HDP a růstu deflátoru hrubých domácích výdajů (a deflátoru HDP) nominální HDP vzroste o 2,1 %.

**Graf č. 5 Reálný hrubý domácí produkt**  
(růst proti předchozímu roku v %)



*Pramen: ČSÚ, propočty MF*

### **3.2. Ceny zboží a služeb**

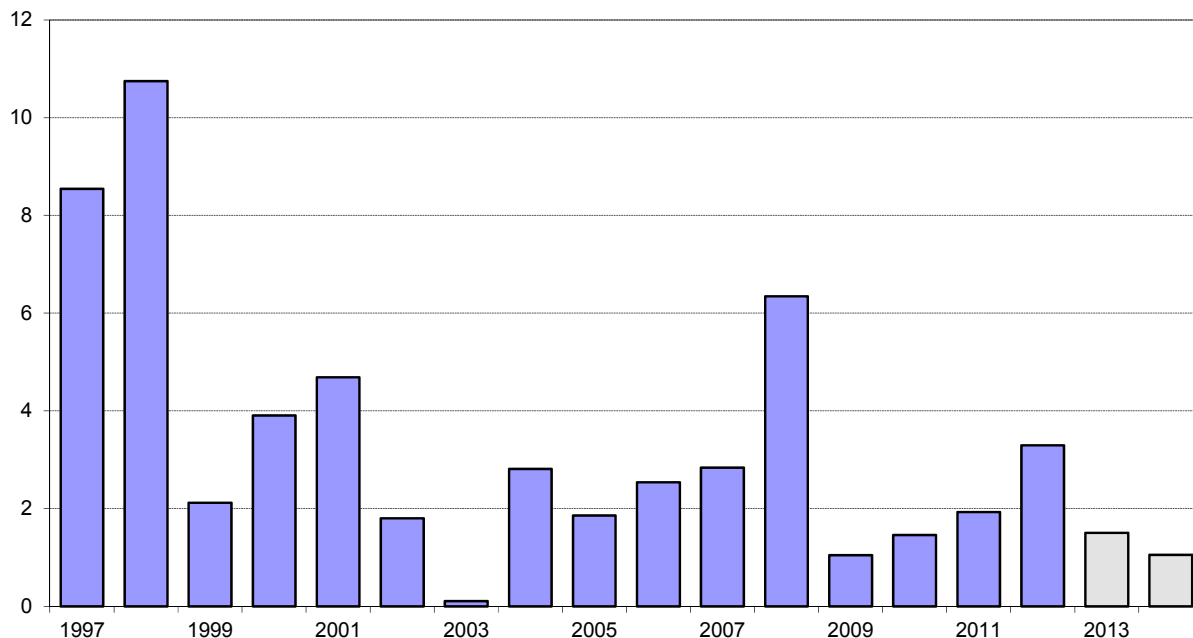
Českou ekonomiku lze z dlouhodobého pohledu charakterizovat jako nízkoinflační, a to zejména díky vysoké kredibilitě ČNB, dobře ukotveným inflačním očekáváním, faktické absenci poptávkových tlaků (záporná mezera výstupu) a očekávanému umírněnému růstu jednotkových nákladů práce. Dolarové ceny ropy, stejně jako vývoj měnového kurzu, by rovněž neměly představovat proinflační faktor.

V roce 2013 dosáhne průměrná míra inflace 1,5 %, a to i přes zvýšení obou sazeb DPH o 1 procentní bod. Meziroční inflace v prosinci 2013 by měla dosáhnout 1,5 % při příspěvku administrativních opatření 1,1 p.b. Nízká inflace plyne především ze záporné cyklické pozice ekonomiky a z ní vyplývajících minimálních poptávkových tlaků.

Očekáváme, že v roce 2014 bude průměrná míra inflace dosahovat ještě nižší hodnoty, a to 1,1 %. To bude dáno ve srovnání s rokem 2013 podstatně nižším (zhruba polovičním) příspěvkem administrativních opatření a přetrvávající zápornou cyklickou pozicí ekonomiky.

Poptávkové inflační tlaky tak budou i nadále limitované.

**Graf č. 6 Spotřebitelské ceny**  
(průměrná míra inflace v %)



ramen: ČSÚ, propočty MF

P

### 3.3. Trh práce

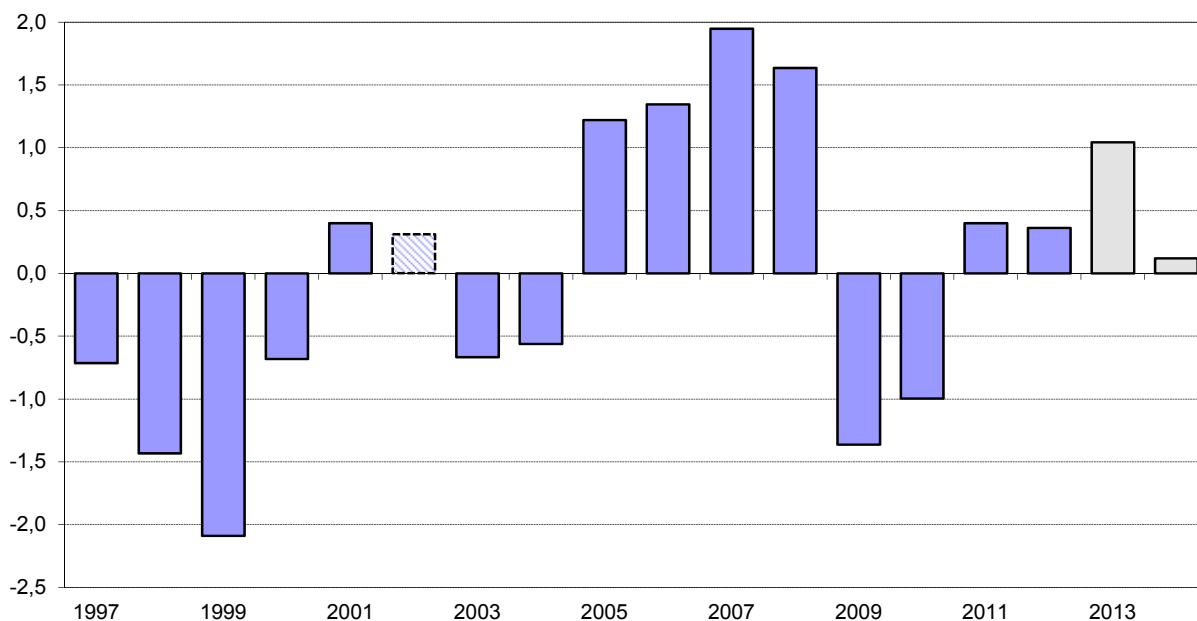
#### 3.3.1. Zaměstnanost a nezaměstnanost (v metodice VŠPS)

Vývoj hlavních veličin trhu práce v sobě z části odráží vliv posledních dvou recesí a rovněž změny v demografickém vývoji.

Z celkového pohledu je zřejmé, že pro udržení konstantní míry nezaměstnanosti postačuje stále nižší růst hospodářského výkonu. Jedním z hlavních důvodů by mohl být pokles populace v produktivním věku od roku 2010.

Navzdory hospodářské recesi a snižující se populaci v produktivním věku zaměstnanost již od poloviny roku 2010, s výjimkou několika čtvrtletí, roste. Domácnosti na těsnější rozpočtové omezení reagují růstem nabízeného množství práce, což se promítá do zvýšeného počtu zaměstnaných i nezaměstnaných. Nárůst zaměstnanosti je umožněn zvýšením podílu částečných úvazků a snížením počtu odpracovaných hodin na pracovníka.

**Graf č. 7 Zaměstnanost**  
(podle metodiky VŠPS, růst proti předchozímu roku v %)



*Pramen: ČSÚ, propočty MF*

*Poznámka: Vykázaný růst zaměstnanosti v roce 2002 byl ovlivněn metodickou změnou ve Výběrovém šetření pracovních sil.*

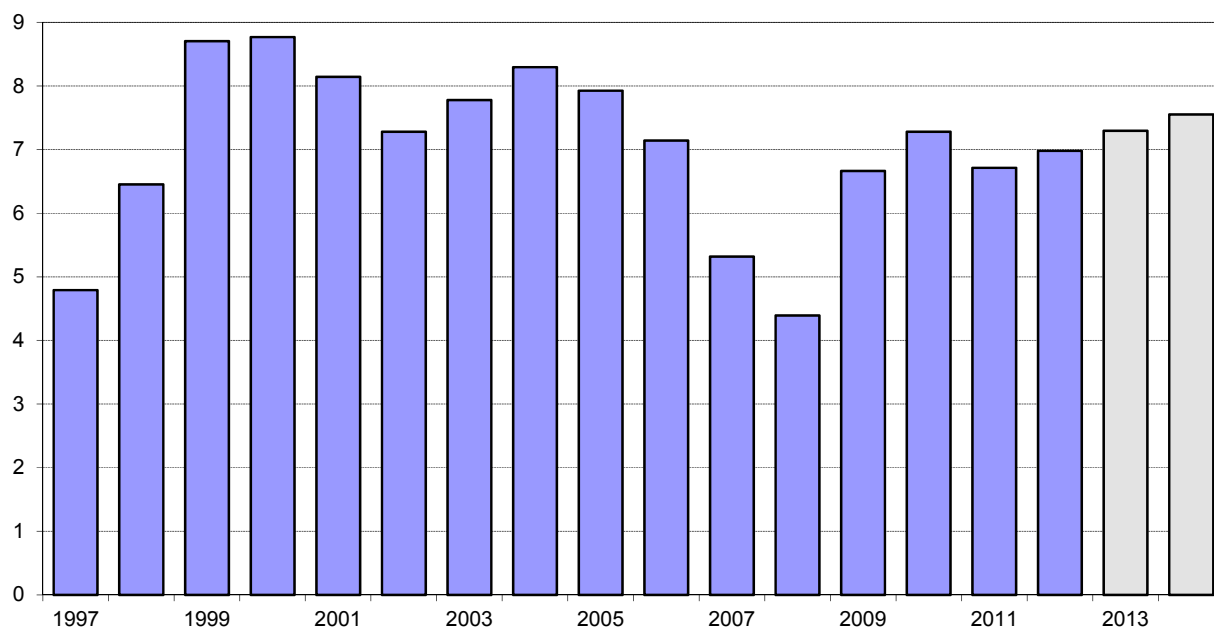
Zvyšování podílu sebezaměstnaných na zaměstnanosti z důvodů „daňové optimalizace“ kulminovalo v průběhu roku 2012. Do budoucna počítáme pouze s velmi mírným nárůstem, také z důvodu zpřísnění kontrol švarcsystému. ČR však stále v rámci zemí EU dosahuje jednoho z nejvyšších podílů sebezaměstnaných, což s sebou stále nese nemalé rozpočtové nároky v podobě nižšího výběru přímých daní a zdravotního a sociálního pojištění.

Vlivem výše uvedeného a příznivými změnami demografické struktury, kdy se významně zvyšuje podíl obyvatel ve věku 40-49 let, tedy skupiny s přirozeně vysokou mírou participace, dochází k relativně silnému růstu celkové míry participace.

Přes dlouhotrvající hospodářský pokles očekáváme z výše uvedených důvodů pro rok 2013 růst zaměstnanosti (dle VŠPS) o 1,0 %, který by však v příštím roce měl zpomalit na 0,1 %, a to kvůli zpožděným dopadům recese na trh práce.



**Graf č. 8 Míra nezaměstnanosti**  
(podle metodiky VŠPS, v %)



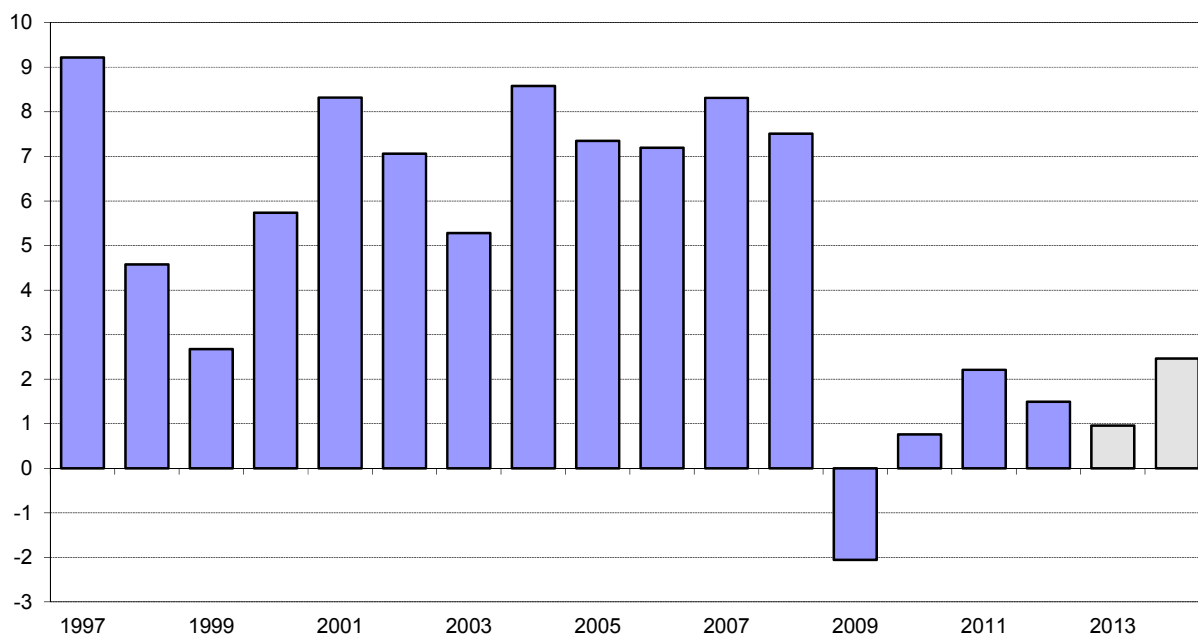
*Pramen: ČSÚ, propočty MF*

Míra nezaměstnanosti dle VŠPS by v roce 2013 měla dosáhnout 7,3 %. Opět z důvodů standardně zpožděné reakce trhu práce na vývoj ekonomiky očekáváme, že v roce 2014 míra nezaměstnanosti mírně vzroste, a to na 7,6 %. Současně se předpokládá trendové zvyšování míry participace na cca 74 % v roce 2014 (pro věkovou skupinu 15 – 64 let).

### **3.3.2. Mzdy**

V roce 2013 se vzhledem k nejistým hospodářským vyhlídkám soukromého sektoru a stagnaci platů ve vládním sektoru i přes zvýšení zaměstnanosti očekává jen mírný růst objemu nominálních mezd a platů (národní účty, domácí koncept) o 1,0 %. Dosavadní vývoj mezd a platů v tomto roce byl zásadně ovlivněn také vyplacením velkého objemu mimořádných odměn na konci roku 2012 (s odpovídajícím výpadkem v 1. čtvrtletí 2013), daným snahou vysokopříjmových pracovníků vyhnout se „solidární dani“ účinné od 1. ledna 2013. S hospodářským oživením v roce 2014 a také v souvislosti s plánovanými vládními opatřeními předpokládáme vyšší růst objemu nominálních mezd a platů, a to o 2,5 %.

**Graf č. 9 Objem mezd a platů**  
(růst proti předchozímu roku v %)



*Pramen: ČSÚ, propočty MF*

### **3.4. Vztahy k zahraničí**

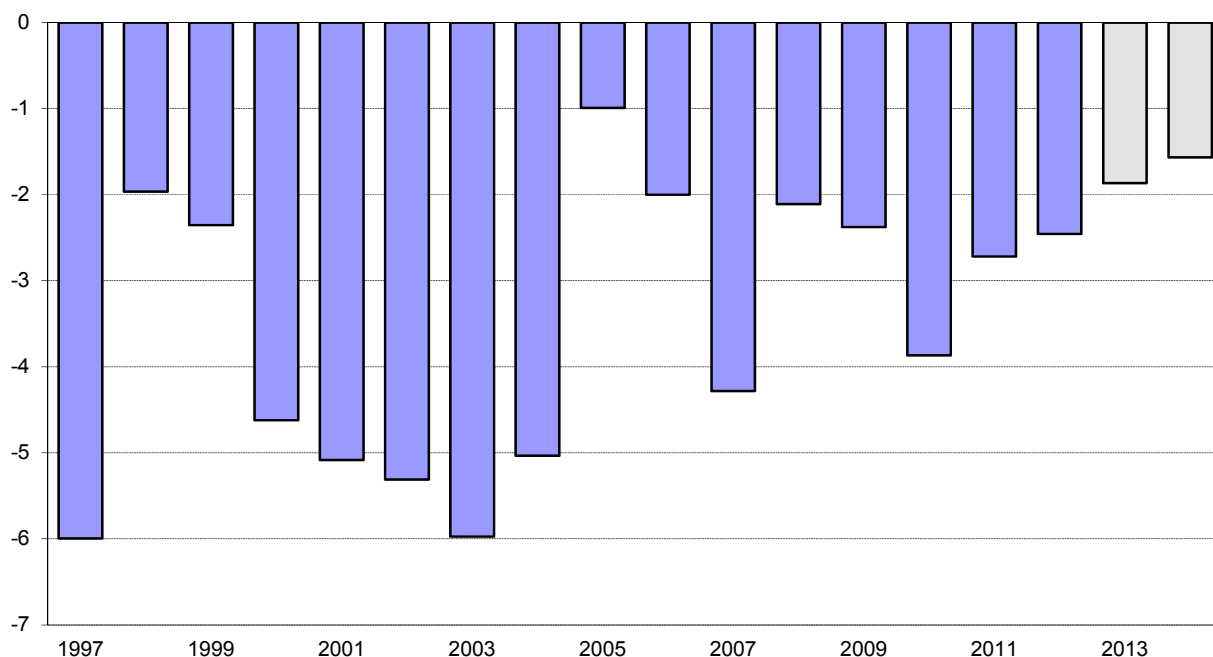
Česká ekonomika má dlouhodobě mírně zápornou bilanci běžného účtu (BÚ) platební bilance. Tento deficit je bez problémů financován přebytky na finančním účtu, převážně přílivem přímých zahraničních investic.

Poměr salda BÚ k HDP dosáhl v roce 2012 hodnoty -2,5 % a meziročně se tak zlepšil o 0,2 p. b. V důsledku zlepšení vnějších podmínek a současně přetrvávající slabé domácí poptávky očekáváme v roce 2013 mírně vyšší přebytek bilance se zbožím a službami. Deficit bilance výnosů bude vyšší a bilance převodů se bude nacházet v přebytku. Celkově by mělo saldo běžného účtu mírně poklesnout a v poměru k HDP dosáhnout -1,9 %.

V roce 2014 by měla všechna uvedená dílčí salda běžného účtu zaznamenat kvalitativně obdobný pohyb, s výjimkou bilance převodů, která bude kladná, avšak meziročně nižší. V souhrnu poměr salda běžného účtu na HDP mírně stoupne k hodnotě -1,6 %.

Deficit v tomto rozsahu nezakládá z hlediska makroekonomické nerovnováhy ani z hlediska jeho financování žádná významná rizika.

**Graf č. 10 Běžný účet platební bilance**  
(poměr k HDP v %)



Pramen: ČNB, ČSÚ, propočty MF

## 4. Ověření makroekonomického rámce nezávislými prognózami

MF ČR monitoruje makroekonomické predikce institucí zabývajících se předpovídáním budoucího vývoje české ekonomiky. Z veřejně přístupných datových zdrojů jsou průběžně sledovány prognózy 11 institucí, z čehož 6 institucí je tuzemských (ČNB, MPSV, domácí banky a investiční společnosti) a ostatní jsou zahraniční (Evropská komise, OECD, MMF aj.). Výsledky jsou shrnuty v následující tabulce.

**Tabulka č. 2 Přehled prognóz z veřejně přístupných zdrojů**

	Růst HDP (%)		Průměrná míra inflace (%)		Růst průměrné mzdy (%)		Běžný účet / HDP (%)	
	2013	2014	2013	2014	2013	2014	2013	2014
<b>České instituce</b>	-0,9	1,8	1,6	1,6	1,1	2,8	-1,6	-1,3
<b>Zahraniční instituce</b>	-0,4	1,6	1,8	1,7			-2,3	-2,4
<b>Průměr celého souboru</b>	-0,7	1,7	1,7	1,6	1,1	2,8	-1,9	-1,7
minimum	-1,5	1,3	1,5	1,3	0,4	2,4	-3,0	-2,9
maximum	0,3	2,1	2,3	1,9	2,1	3,3	-1,2	-0,5
<b>Makroekonomický rámec na rok 2014</b>	-1,1	1,3	1,5	1,1	0,8	2,5	-1,9	-1,6

Pramen: makroekonomický rámec na rok 2014, prognózy sledovaných institucí, datové zdroje ke 12. září 2013

Makroekonomický rámec na rok 2014 je celkově konzervativnější, navíc vychází z

posledních známých dat dosavadního vývoje, která sledované instituce zatím do zveřejněných předpovědí nezahrnuly. Odráží pravděpodobnost pouze pomalého ožívání zahraničních trhů. Pozvolnému tempu konjunktury odpovídají prognózované hodnoty sledovaných ukazatelů, které se pohybují v rámci intervalů veličin prognózovaných sledovanými institucemi s výjimkou průměrné míry inflace na rok 2014. Ta je prognózována těsně pod spodní hranicí intervalu zejména z důvodu absence poptávkových tlaků a zahrnutí aktuálních znalostí o vlivu administrativních opatření.

## 5. Srovnání s prognózou Evropské komise

Ekonomická prognóza Evropské komise (EPEK) je publikována s pololetní periodicitou, přičemž současná EPEK pochází z května 2013. Předkládaný makroekonomický rámec na rok 2014 pochopitelně respektuje datovou základnu, která byla aktuální v září 2013. To mimo jiné znamená, že obě predikce od sebe oddělují již dvě publikace čtvrtletních národních účtů. To znamená, že EPEK z jara 2013 pracovala s časovými řadami národních účtů do 4. čtvrtletí 2012. Striktní srovnání tedy není možné, neboť obě predikce pracují s jinou aktuální datovou základnou a nelze tedy rozlišit rozdíly plynoucí z odlišných datových základen od skutečných rozdílů v názoru. Nová prognóza EK bude k dispozici až v listopadu 2013.

**Tabulka č. 3 Srovnání makroekonomického rámce a prognóz EK**  
(makroekonomický rámec na rok 2014, prognóza EK z jara 2013)

		2013	2014	2013	2014	2013	2014
		Makro rámec MF		Predikce EK		Diference (MF-EK)	
<b>Hrubý domácí produkt</b>	<i>růst v %, s.c.</i>	-1,1	1,3	-0,4	1,6	-0,7	-0,3
<b>Spotřeba domácností</b>	<i>růst v %, s.c.</i>	0,2	0,7	-0,4	1,4	0,6	-0,7
<b>Spotřeba vlády</b>	<i>růst v %, s.c.</i>	0,7	0,0	0,3	0,4	0,4	-0,4
<b>Tvorba hrubého fixního kapitálu</b>	<i>růst v %, s.c.</i>	-4,8	-0,3	-3,2	2,3	-1,6	-2,6
<b>Příspěvek ZO k růstu HDP</b>	<i>proc. body, s.c.</i>	0,6	0,5	0,1	0,2	0,5	0,3
<b>Deflátor HDP</b>	<i>růst v %</i>	0,8	0,8	1,3	0,7	-0,5	0,1
<b>Míra inflace dle HICP</b>	<i>%</i>	1,5	1,1	1,9	1,2	-0,4	-0,1
<b>Zaměstnanost (VŠPS)</b>	<i>růst v %</i>	1,0	0,1	0,0	0,2	1,0	-0,1
<b>Míra nezaměstnanosti (VŠPS)</b>	<i>průměr v %</i>	7,3	7,6	7,5	7,4	-0,2	0,2
<b>Podíl BÚ na HDP</b>	<i>%</i>	-1,9	-1,6	-2,4	-2,5	0,5	0,9
<u>Předpoklady:</u>							
<b>Směnný kurz CZK/EUR</b>		25,8	25,8	25,8	25,8	0,0	0,0
<b>Ropa Brent</b>	<i>USD/barel</i>	108,0	102,8	104,9	99,2	3,1	3,6
<b>HDP eurozóny</b>	<i>růst v %, s.c.</i>	-0,2	1,1	-0,4	1,2	0,2	-0,1

*Pramen: makroekonomický rámec na rok 2014, prognóza EK*

Ministerstvo financí  
č.j. MF- 98 259/2013/11-1101

**B.**

**Zpráva k návrhu zákona o státním rozpočtu  
ČR na rok 2014**

# Obsah

<b>OBSAH .....</b>	<b>1</b>
<b>ÚVOD.....</b>	<b>3</b>
1. VÝCHODISKA PRO SESTAVENÍ STÁTNÍHO ROZPOČTU NA ROK 2014 .....	3
1.1. <i>Východiska.....</i>	3
1.2. <i>Střednědobý výdajový rámec na rok 2014.....</i>	5
2. OČEKÁVANÉ PLNĚNÍ STÁTNÍHO ROZPOČTU V ROCE 2013 .....	6
<b>ZÁKLADNÍ CHARAKTERISTIKY STÁTNÍHO ROZPOČTU NA ROK 2014 .....</b>	<b>7</b>
3. SOUHRNNÉ ÚDAJE O PŘÍJMECH, VÝDAJÍCH A SALDU .....	7
4. DETAILNÍ POHLED NA PŘÍJMY .....	10
4.1. <i>Daňové příjmy.....</i>	10
4.1.1. <i>Vývoj daňové kvóty.....</i>	10
4.1.2. <i>Daň z přidané hodnoty.....</i>	12
4.1.3. <i>Spotřební daně.....</i>	13
4.1.4. <i>Daň z příjmů právnických osob.....</i>	14
4.1.5. <i>Daň z příjmů fyzických osob.....</i>	14
4.1.6. <i>Majetkové daně.....</i>	15
4.1.7. <i>Odvod z elektřiny ze slunečního záření.....</i>	15
4.1.8. <i>Ostatní daně a poplatky.....</i>	16
4.2. <i>Příjmy z pojistného na sociální zabezpečení a příspěvku na státní politiku zaměstnanosti....</i>	16
4.3. <i>Ostatní příjmy.....</i>	17
4.3.1. <i>Nedaňové příjmy.....</i>	17
4.3.2. <i>Kapitálové příjmy.....</i>	19
4.3.3. <i>Přijaté transfery.....</i>	19
4.4. <i>Příjmy kapitoly Operace státních finančních aktiv.....</i>	21
5. DETAILNÍ POHLED NA VÝDAJE.....	22
5.1. <i>Mandatorní výdaje.....</i>	22
5.2. <i>Běžné a kapitálové výdaje.....</i>	24
5.2.1. <i>Kapitálové výdaje státního rozpočtu.....</i>	25
5.2.2. <i>Běžné výdaje státního rozpočtu.....</i>	25
5.2.3. <i>Výdaje na sociální transfery a státní politiku zaměstnanosti.....</i>	32
5.2.4. <i>Výdaje na platy zaměstnanců a ostatní platby za provedenou práci.....</i>	35
5.2.5. <i>Odvod vlastních zdrojů Evropských společenství do rozpočtu EU.....</i>	41
5.2.6. <i>Společná zemědělská politika – vazba na státní rozpočet.....</i>	41
5.2.7. <i>Financování společných programů EU a ČR ze státního rozpočtu a projektů FM.....</i>	42
5.2.7.1. <i>Programové období 2007 - 2013.....</i>	44
5.2.7.2. <i>Programové období 2014 – 2020.....</i>	56
5.2.7.3. <i>Komunitární programy a ostatní.....</i>	58
5.2.7.4. <i>Finanční mechanismy EHP/Norsko a Program švýcarsko-české spolupráce.....</i>	59

5.2.7.5. Výdaje na platy a ostatní platby za provedenou práci za oblast čerpání prostředků z rozpočtu EU a FM .....	60
5.2.8. Výdaje na financování programů .....	63
5.2.9. Výdaje na neinvestiční transfery podnikatelským subjektům .....	64
5.2.10. Státní záruky .....	66
5.2.11. Výdaje na podporu výzkumu, vývoje a inovací .....	70
5.2.12. Výdaje vybraných kapitol .....	71
5.2.12.1. Státní dluh .....	71
5.2.12.2. Operace státních finančních aktiv .....	72
5.2.12.3. Všeobecná pokladní správa .....	73
5.2.13. Výdaje na koncesní smlouvy .....	76
<b>PŘÍLOHY .....</b>	<b>77</b>

# Úvod

Úkolem této zprávy je poskytnout přehled o nejdůležitějších hlediscích navrženého rozpočtového plánu v následujícím roce a blíže interpretovat či vysvětlit číselné údaje, které daný zákon obsahuje.

Zpráva k návrhu zákona poskytuje detailnější informace týkající se zejména následujících oblastí:

- shrnutí základních východisek a očekávaného plnění rozpočtu roku 2013, na základě kterých bylo postupováno při sestavování státního rozpočtu,
- základní charakteristiky, které určují státní rozpočet, tj. především příjmy, výdaje a saldo, jak v globálním souhrnu, tak v detailním rozpracování,
- detailní pohled na příjmy klade důraz zejména na příjmy daňové a příjmy z pojistného na sociální zabezpečení a příspěvku na státní politiku zaměstnanosti,
- podrobný komentář výdajové strany rozpočtu zahrnuje popis výdajů a vybrané informace o zvláštních seskupeních výdajů, které jsou z hlediska státního rozpočtu podstatné (především výdaje týkající se programů/projektů spolufinancovaných z rozpočtu EU a FM); zvláště jsou komentovány též výdaje vybraných kapitol spravovaných MF,
- přílohy pak dotváří komplexní pohled na státní rozpočet.

Návrh státního rozpočtu na rok 2014 zabezpečuje, aby podíl deficitu vládního sektoru na HDP byl v roce 2014 ve výši 2,9 %, v roce 2015 ve výši 2,9 % a v roce 2016 ve výši 2,8 % (v metodice ESA95).

## **1. Východiska pro sestavení státního rozpočtu na rok 2014**

### **1.1. Východiska**

- Prioritami vlády jsou:
  - a) obnovení ekonomického růstu a zvýšení zaměstnanosti,
  - b) zvyšování konkurenceschopnosti české ekonomiky,
  - c) nepřekročení referenční hranice pro deficit vládního sektoru ve výši 3 % HDP,



- d) efektivní a transparentní čerpání a využití prostředků EU, vč. přípravy nového programového období 2014 - 2020,
- e) odstraňování povodňových škod a obnova území postižených povodněmi,
- f) stabilizace prostředků na údržbu, opravy a rozvoj dopravní infrastruktury,
- g) boj proti daňovým únikům, kriminalitě a korupci,
- h) zvýšení kontroly při správě majetkových účastí státu v podnicích.
- Výdajové rámce na rok 2014 a 2015 stanovené usnesením Poslanecké sněmovny Parlamentu ČR č. 1446/2012, včetně návrhu na zvýšení střednědobých výdajových rámců (sněmovní tisk 1091);
  - střednědobý výhled státního rozpočtu ČR na léta 2014 a 2015 schválený usnesením vlády č. 848/2012 a předložený PSP ČR na vědomí;
  - zákon č. 501/2012 Sb., kterým byla novelizována rozpočtová pravidla (zákon č. 218/2000 Sb.);
  - návrhy příjmů a výdajů rozpočtových kapitol schválených usnesením vlády č. 433 ze dne 12. června 2013;
  - predikce základních makroekonomických indikátorů do roku 2016 (zpracovaná Ministerstvem financí v září 2013);

Tabulka č. 1 Predikce základních makroekonomických indikátorů

		2009	2010	2011	2012	2013	2014
					Odhad	Predikce	Predikce
Hrubý domácí produkt	<i>mld. Kč, b.c.</i>	3 759	3 791	3 823	3 830	3 822	3 901
Hrubý domácí produkt	<i>růst v %, s.c.</i>	-4,5	2,5	1,8	-1,2	-1,1	1,3
Spotřeba domácností	<i>růst v %, s.c.</i>	0,2	0,9	0,5	-2,7	0,2	0,7
Spotřeba vlády	<i>růst v %, s.c.</i>	4,0	0,2	-2,7	-1,2	0,7	0,0
Tvorba hrubého fixního kapitálu	<i>růst v %, s.c.</i>	-11,0	1,0	0,4	-2,7	-4,8	-0,3
Příspěvek zahr. obchodu k růstu HDP	<i>proc. body, s.c.</i>	0,5	0,6	1,9	1,4	0,6	0,5
Deflátor HDP	<i>růst v %</i>	2,3	-1,6	-0,9	1,4	0,8	0,8
Průměrná míra inflace	<i>%</i>	1,0	1,5	1,9	3,3	1,5	1,1
Zaměstnanost (VŠPS)	<i>růst v %</i>	-1,4	-1,0	0,4	0,4	1,0	0,1
Míra nezaměstnanosti (VŠPS)	<i>průměr v %</i>	6,7	7,3	6,7	7,0	7,3	7,6
Objem mezd a platů (domácí koncept)	<i>růst v %, b.c.</i>	-2,1	0,8	2,2	1,5	1,0	2,5
Podíl BÚ na HDP	<i>%</i>	-2,4	-3,9	-2,7	-2,5	-1,9	-1,6
Předpoklady:							
Směnný kurz CZK/EUR		26,4	25,3	24,6	25,1	25,8	25,8
Dlouhodobé úrokové sazby (10 let)	<i>%p.a.</i>	4,7	3,7	3,7	2,8	2,0	2,2
Ropa Brent	<i>USD/barel</i>	62	80	111	112	108	103
HDP eurozóny (EA12)	<i>růst v %, s.c.</i>	-4,3	1,9	1,6	-0,6	-0,2	1,1

## 1.2. Střednědobý výdajový rámec na rok 2014

Podle rozpočtových pravidel byla provedena aktualizace střednědobého výdajového rámce centrální vlády na rok 2014 z důvodu zvýšení výdajů krytých příjmy z rozpočtu Evropské unie a finančních mechanismů a změny dotací státním fondům.

**Tabulka č. 2 Změny ve schváleném střednědobém výdajovém rámci na rok 2014**

metodika fiskálního cílení						v mld. Kč
	Schválený usnesením PSP č. 1446/2012	Povolné překročení dle rozpočtových pravidel - prostředky EU a FM	Změna dotací státním fondům	Upravený rámec na rok 2014	Návrh rámce pro sestavení SR na rok 2014	Překročení (+) Snížení (-)
	1	2	3	4	5	6
Státní rozpočet	1 079,0	100,0	0,0	1 179,0	1 206,8	27,8
Státní fondy	43,0	0,0	59,4	102,4	102,6	0,2
Centrální vláda	<b>1 122,0</b>	<b>100,0</b>	<b>59,4</b>	<b>1 281,4</b>	<b>1 309,4</b>	<b>28,0</b>

Střednědobý výdajový rámec státního rozpočtu a státních fondů na rok 2014, schválený usnesením Poslanecké sněmovny Parlamentu ČR č. 1446/2012 a upravený podle rozpočtových pravidel, byl překročen. **Důvodem k překročení bylo zejména posílení výdajů kapitol k podpoře ekonomického růstu.**

Vláda svým usnesením č. 433 ze dne 12. června 2013 schválila zvýšený střednědobý výdajový rámec na rok 2014 o 15 mld. Kč (pro rok 2015 o 10 mld. Kč) a předložila tento návrh Poslanecké sněmovně Parlamentu ČR k projednání a schválení (sněmovní tisk 1091). Návrh zvýšených střednědobých výdajových rámců na léta 2014 a 2015 nebyl v PSP ČR projednán.

## **2. Očekávané plnění státního rozpočtu v roce 2013**

Pro rok 2013 Poslanecká sněmovna Parlamentu České republiky schválila státní rozpočet s deficitem 100 mld. Kč.

Předpokládané plnění státního rozpočtu v roce 2013 vychází z poznatků o dosavadním průběhu hospodaření státu a z aktuálních informací o vývoji relevantních proměnných, které budou do konce roku 2013 ovlivňovat jak příjmovou, tak výdajovou stranu rozpočtu.

K nejzásadnějším faktorům, které ovlivňují očekávanou skutečnost roku 2013 a které budou blíže upřesňovány v průběhu dalšího období, patří:

- plnění daňových příjmů státního rozpočtu,
- plnění příjmů z pojistného na sociální zabezpečení a příspěvku na státní politiku zaměstnanosti,
- naplnění rozpočtovaných příjmů v roce 2013 z rozpočtu Evropské unie za programové období 2007- 2013 a použití prostředků na předfinancování programů,
- použití nároků z nespotřebovaných výdajů.

Po zohlednění všech podstatných faktorů a dostupných informací lze (ovšem s ohledem na to, že se jedná o odhad, který je vždy zatížen určitou mírou nejistoty) předpokládat, že rozpočtovaný deficit státního rozpočtu na rok 2013 nebude překročen.

## Základní charakteristiky státního rozpočtu na rok 2014

### 3. Souhrnné údaje o příjmech, výdajích a saldu

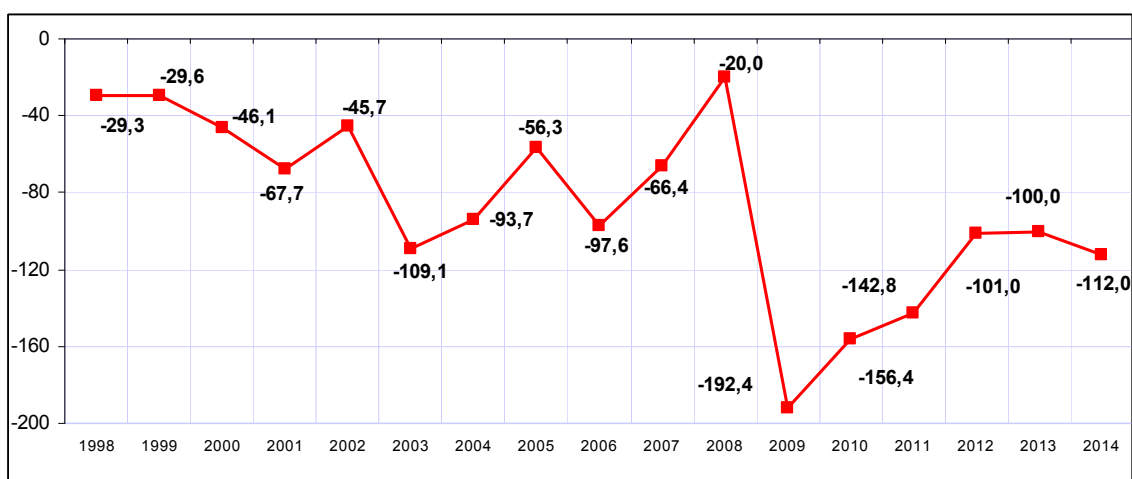
Základní charakteristiky státního rozpočtu na rok 2014 lze vyjádřit takto:

- **příjmy** státního rozpočtu v roce 2014 dosáhnou výše **1 099,3 mld. Kč**, což je o 18,5 mld. Kč více oproti schválenému rozpočtu na rok 2013,
- **výdaje** státního rozpočtu v roce 2014 dosáhnou **1 211,3 mld. Kč**, meziročně se zvýší 30,5 mld. Kč,
- **saldo** státního rozpočtu v roce 2014 dosáhne - **112 mld. Kč**, což představuje nárůst o 12 mld. Kč ve srovnání se schváleným rozpočtem roku 2013.

Tabulka č. 3 Základní ukazatele státního rozpočtu na rok 2014 (v mld. Kč)

	Schválený státní rozpočet na rok 2013	Návrh státního rozpočtu na rok 2014	Rozdíl 2014-2013	Index 2014/2013 v %
Příjmy	1 080,8	1 099,3	18,5	101,7
Výdaje	1 180,8	1 211,3	30,5	102,6
Saldo státního rozpočtu	<b>-100,0</b>	<b>-112,0</b>	<b>-12,0</b>	112,0

Graf č. 1 Vývoj deficitů státního rozpočtu v letech 1998 až 2014 (v mld. Kč)



**Tabulka č. 4 Základní bilance státního rozpočtu (v mld. Kč)**

Ukazatel	Státní rozpočet 2013	Státní rozpočet 2014	Rozdíl 2014-2013	Index 2014/ 2013 *)	SR 2013 podíl v % *)	SR 2014 podíl v % *)
Daňové příjmy celkem	932,0	945,4	13,4	101,4	86,2	86,0
v tom: příjmy z daní a poplatků	554,2	562,5	8,3	101,5	51,3	51,2
pojistné na soc. zabezpečení	377,8	382,9	5,1	101,4	35,0	34,8
Nedaňové a kapitálové příjmy, přijaté transfery	148,8	153,9	5,1	103,4	13,8	14,0
<b>Příjmy celkem</b>	<b>1 080,8</b>	<b>1 099,3</b>	<b>18,5</b>	<b>101,7</b>	<b>100,0</b>	<b>100,0</b>
Sociální dávky	500,3	507,8	7,5	101,5	42,4	41,9
Platy zaměstnanců, ostatní platby za provedenou práci a povinné pojistné placené zaměstnavatelem	90,2	94,5	4,3	104,7	7,6	7,8
Úroky a ostatní finanční výdaje	67,9	66,0	-1,9	97,2	5,7	5,5
Ostatní neinvestiční nákupy a související výdaje OSS	63,7	68,3	4,6	107,1	5,4	5,6
Neinvestiční transfery veřejným rozpočtům územní úrovně	103,1	108,0	4,9	104,9	8,7	8,9
Neinvestiční transfery neziskovým apod. organizacím	7,1	8,8	1,7	123,6	0,6	0,7
Neinvestiční transfery příspěvkovým apod. organizacím	56,5	59,2	2,7	104,8	4,8	4,9
Neinvestiční transfery veřejným rozpočtům ústřední úrovně	86,5	107,7	21,2	124,5	7,3	8,9
Neinvestiční transfery do zahraničí	39,6	40,2	0,6	101,5	3,3	3,3
Neinvestiční transfery podnikatelským subjektům	38,5	47,6	9,1	123,9	3,3	3,9
Náhrady placené obyvatelstvu a ostatní neinvestiční transfery obyvatelstvu	13,9	15,0	1,1	108,0	1,2	1,3
Převody vlastním fondům	0,6	0,7	0,1	104,3	0,1	0,1
Neinvestiční půjčené prostředky	0,0	0,0	0,0		0,0	0,0
Ostatní běžné výdaje	17,8	13,5	-4,3	75,9	1,5	1,1
<b>Běžné výdaje celkem</b>	<b>1 085,7</b>	<b>1 137,3</b>	<b>51,6</b>	<b>104,8</b>	<b>91,9</b>	<b>93,9</b>
<b>Kapitálové výdaje celkem</b>	<b>95,1</b>	<b>74,0</b>	<b>-21,1</b>	<b>77,8</b>	<b>8,1</b>	<b>6,1</b>
<b>Výdaje celkem</b>	<b>1 180,8</b>	<b>1 211,3</b>	<b>30,5</b>	<b>102,6</b>	<b>100,0</b>	<b>100,0</b>
<b>Schodek</b>	<b>-100,0</b>	<b>-112,0</b>	<b>-12,0</b>	<b>112,0</b>		

<b>Financování:</b>						
Zvýšení stavu státních dluhopisů	99,9	113,6	13,7			
Změna stavu na účtech státních finančních aktiv	-1,5	-1,6	-0,1			
Zvýšení stavu přijatých dlouhodobých úvěrů	1,6	0,0	-1,6			
<b>Součet financování</b>	<b>100,0</b>	<b>112,0</b>	<b>12,0</b>			

\*) počítáno z údajů v tis. Kč

**Tabulka č. 5 Odvětvové členění výdajů (v mld. Kč)**

Oddíl dle rozpočtové skladby	U k a z a t e l v mld.Kč	Státní rozpočet 2013	Státní rozpočet 2014	Rozdíl	Podíl v % na celk. výdajích rok 2013	Podíl v % na celk. výdajích rok 2014	Index v % *)
10	Zemědělství, lesní hospodářství a rybníkářství	42,7	51,5	8,8	3,6	4,2	120,6
21	Průmysl, stavebnictví, obchod a služby	29,5	38,6	9,1	2,5	3,2	131,0
22	Doprava	49,6	47,6	-2,0	4,2	3,9	96,0
23	Vodní hospodářství	3,2	1,8	-1,4	0,3	0,2	58,3
24	Spoje	0,6	0,7	0,1	0,1	0,1	121,8
25	Všeobecné hospodářské záležitosti a ostatní ekon. funkce	7,0	7,3	0,3	0,6	0,6	104,2
31+32	Vzdělávání a školské služby	123,7	126,1	2,4	10,5	10,4	102,0
33	Kultura, církev a sdělovací prostředky	12,0	11,1	-0,9	1,0	0,9	92,5
34	Tělovýchova a zájmová činnost	3,3	3,3	0,0	0,3	0,3	99,5
35	Zdravotnictví	60,7	65,9	5,2	5,1	5,4	108,5
36	Bydlení, komunální služby a územní rozvoj	19,3	16,6	-2,7	1,6	1,4	85,9
37	Ochrana životního prostředí	15,5	14,3	-1,2	1,3	1,2	92,6
38	Ostatní výzkum a vývoj	25,3	20,2	-5,1	2,1	1,7	79,9
39	Ostatní činnosti související se službami pro obyvatelstvo	0,0	0,0	0,0	0,0	0,0	100,0
41	Dávky a podpory v sociálním zabezpečení	497,9	507,2	9,3	42,2	41,9	101,9
42	Politika zaměstnanosti	20,6	20,6	0,0	1,7	1,7	99,7
43	Sociální služby a společné činnosti v sociálním zabezpečení a politice zaměstnanosti	20,1	25,7	5,6	1,7	2,1	128,0
51	Obrana	33,1	33,7	0,6	2,8	2,8	101,9
52	Civilní připravenost na krizové stavy	1,9	2,3	0,4	0,2	0,2	117,0
53	Bezpečnost a veřejný pořádek	35,0	36,3	1,3	3,0	3,0	103,7
54	Právní ochrana	20,2	21,4	1,2	1,7	1,8	106,3
55	Požární ochrana a integrovaný záchranný systém	6,9	7,0	0,1	0,6	0,6	100,8
61	Státní moc, státní správa, územní samospráva a politické strany	64,4	64,3	-0,1	5,5	5,3	99,8
62	Jiné veřejné služby a činnosti	3,8	3,5	-0,3	0,3	0,3	92,3
63	Finanční operace	68,3	66,4	-1,9	5,8	5,5	97,3
64	Ostatní činnosti	16,2	17,9	1,7	1,4	1,5	110,6
	<b>C e l k e m</b>	<b>1 180,8</b>	<b>1 211,3</b>	<b>30,5</b>	<b>100,0</b>	<b>100,0</b>	<b>102,6</b>

\*) počítáno z údajů v tis. Kč

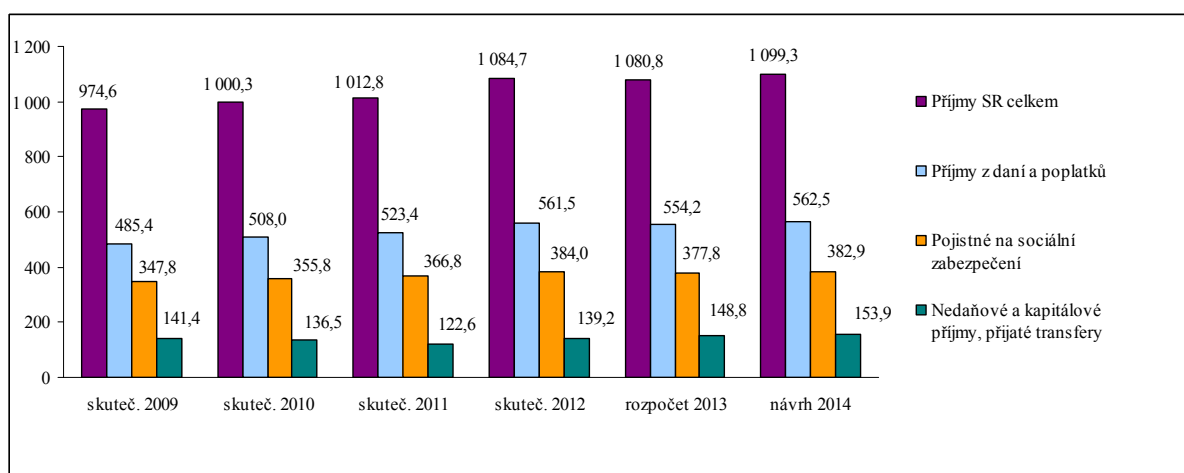
## 4. Detailní pohled na příjmy

Ve státním rozpočtu na rok 2014 by celkové rozpočtové příjmy měly dosáhnout objemu 1 099,3 mld. Kč. Při meziročním srovnání celkových příjmů státního rozpočtu očištěných o vliv příjmů z rozpočtu EU a FM dochází k nárůstu příjmů o 19,5 mld. Kč. Současně je pro rok 2014 uvažováno se zapojením příjmů z privatizačního účtu ve výši 10,3 mld. Kč na kompenzaci deficitu důchodového systému.

Tabulka č. 6 Příjmy státního rozpočtu (v mld. Kč)

Ukazatel	Schválený SR na rok 2013	Návrh SR na rok 2014	Index 2014/2013 v %	Rozdíl 2014-2013
	1	2	3=2/1	4=2-1
<b>Celkové příjmy SR vč. příjmů z rozpočtu EU a FM</b>	<b>1 080,8</b>	<b>1 099,3</b>	<b>101,7</b>	<b>18,5</b>
Vliv příjmů z rozpočtu EU a FM (vč. účetní operace v rámci PRV)	101,0	100,0	99,0	-1,0
<b>Celkové příjmy SR bez příjmů z rozpočtu EU a FM</b>	<b>979,8</b>	<b>999,3</b>	<b>102,0</b>	<b>19,5</b>

Graf č. 2 Struktura příjmů státního rozpočtu (v mld.Kč)



### 4.1. Daňové příjmy

#### 4.1.1. Vývoj daňové kvóty

Jednoduchá daňová kvóta zahrnuje pouze daňové příjmy veřejných rozpočtů, které se jako daně skutečně označují. Naproti tomu složená daňová kvóta zahrnuje kromě výše

zmíněných daňových příjmů i příjmy z povinného pojistného na sociální zabezpečení a příspěvek na státní politiku zaměstnanosti i příjmy z povinného pojistného na zdravotní pojištění. Tato kvóta je komplexnějším ukazatelem daňového zatížení.

Pro všechny metodiky výpočtů daňových kvót je společné, že jmenovatelem vždy zůstává hodnota nominálního HDP a liší se tedy pouze hodnoty v čitateli podle toho, co jednotlivé metodiky definují jako daňové příjmy. Daňové příjmy v čitateli mohou být na hotovostním nebo na akruálním principu. Akruální princip je založen na tom, že příjmy jsou evidovány v době, kdy nastaly ekonomické skutečnosti, které zavedly příčinu zdanění, a nikoli v okamžiku, kdy jsou peníze přijaty na účet.

Národní metodika dle rozpočtové skladby je založena na hotovostním základě, stejně jako státní rozpočet a vychází z rozpočtové skladby daňových příjmů platných v ČR.

**Tabulka č. 7 Vývoj daňové kvóty dle rozpočtové skladby v ČR (v %)**

Rok	2008	2009	2010	2011	2012 *	2013 *	2014*
Jednoduchá daňová kvóta	20,1	18,2	19,0	19,2	19,5	20,1	20,3
Složená daňová kvóta	35,6	33,1	34,0	34,5	35,1	35,7	36,1

\*predikce

Odhad daňových příjmů na rok 2014 vychází z aktuálních daňových inkas a predikovaných dat, která byla vypracována na základě makroekonomické predikce Ministerstva financí.



Tabulka č. 8 Daňové příjmy (v mld. Kč)

	schválený SR 2013	2014		
		výhled říjen 2012	návrh	rozdíl proti výhledu
	1	2	3	4
<b>DPH</b>	<b>212,0</b>	<b>220,3</b>	<b>218,7</b>	<b>-1,6</b>
<b>Spotřební daně</b>	<b>135,7</b>	<b>145,8</b>	<b>137,3</b>	<b>-8,5</b>
v to m: minerální oleje	73,3	74,8	74,4	-0,4
ekologické daně	3,3	8,8	3,3	-5,5
ostatní	59,1	62,2	59,6	-2,6
<b>Daň z příjmů</b>	<b>182,4</b>	<b>188,7</b>	<b>187,0</b>	<b>-1,7</b>
v to m: DPPO	84,3	85,0	82,4	-2,6
DPFO ze závislé činnosti	86,4	89,5	92,4	2,9
DPFO zvláštní sazba	9,0	9,7	9,0	-0,7
DPFO z příznání	2,7	4,5	3,2	-1,3
<b>Majetkové daně</b>	<b>9,7</b>	<b>11,2</b>	<b>9,9</b>	<b>-1,3</b>
<b>Ostatní daně a poplatky</b>	<b>3,7</b>	<b>3,8</b>	<b>3,6</b>	<b>-0,2</b>
<b>Poplatky za znečištění životního prostředí</b>	<b>1,4</b>	<b>1,4</b>	<b>1,4</b>	<b>0,0</b>
<b>Odvod za el.ze slunečního záření</b>	<b>6,5</b>	<b>0,3</b>	<b>2,1</b>	<b>1,8</b>
<b>Odvod za odnětí půdy</b>	<b>0,2</b>	<b>0,2</b>	<b>0,2</b>	<b>0,0</b>
<b>Daň ze sázkových her</b>	<b>2,0</b>	<b>2,6</b>	<b>0,0</b>	<b>-2,6</b>
<b>Zavedení odvodu z loterií</b>	<b>0,6</b>	<b>0,0</b>	<b>2,3</b>	<b>2,3</b>
<b>Daňové příjmy celkem</b>	<b>554,2</b>	<b>574,3</b>	<b>562,5</b>	<b>-11,8</b>

#### 4.1.2. Daň z přidané hodnoty

V roce 2014 se očekává autonomní zvýšení inkasa daně z přidané hodnoty ve srovnání s očekávanou skutečností roku 2013. Autonomní vývoj inkasa je primárně odvozen od odhadovaného tempa růstu některých makroekonomických indikátorů, jako jsou výdaje domácností na spotřebu a výdaje vládních institucí na spotřebu. Je uvažováno i s pozitivním

dopadem navýšení platů v nepodnikatelské sféře na inkaso DPH. Autonomní inkaso státního rozpočtu za daň z přidané hodnoty se očekává ve výši 218,7 mld. Kč.

V roce 2014 se nepředpokládají žádné další legislativní změny s dopadem na inkaso státního rozpočtu, kromě již schválených změn, které jsou už součástí autonomního vývoje.

#### **4.1.3. Spotřební daně**

Vzhledem k nízké elasticitě komodit, které podléhají spotřebním daním, nejsou předpokládány významné výkyvy v celkovém inkasu spotřebních daní. V roce 2014 se předpokládá celkové inkaso spotřebních daní ve výši 137,3 mld. Kč, z čehož inkaso spotřební daně z minerálních olejů činí 74,4 mld. Kč a inkaso ostatních spotřebních daní (bez energetických) 59,6 mld. Kč.

Inkaso spotřební daně z minerálních olejů v roce 2014 bude ovlivněno zejména zrušením nároku na vrácení spotřební daně z minerálních olejů použitých pro zemědělskou prvovýrobu (tzv. „zelené nafty“) s celkovým dopadem ve výši 1,6 mld. Kč. Tento krok bude mít pozitivní vliv zejména na inkaso daně z motorové nafty. Na druhou stranu dochází k dlouhodobému poklesu spotřeby motorového benzínu, což je dáno především narůstající preferencí osobních vozidel se vznětovými motory a zlepšující se technologiemi zážehových motorů v osobních automobilech.

Inkaso spotřebních daní z tabákových výrobků bude v roce 2014 ovlivněno zejména druhým krokem navýšení sazeb spotřební daně z tabákových výrobků. Cílem zvýšení sazeb spotřební daně z tabákových výrobků v roce 2014 je dosažení minimální výše sazeb z cigaret (90 €/1 000 ks cigaret), které musí Česká republika k 1. 1. 2014 dosáhnout a které jsou stanoveny Směrnicí 2011/64/ES. Předpokládaný dopad tohoto kroku navýšení sazeb je 3,1 mld. Kč. Lze předpokládat, že celkové inkaso spotřební daně z tabákových výrobků bude v roce 2014 ovlivněno předzásobením se tabákovými nálepkami se starými sazbami daně. Výrobci a prodejci tabákových výrobků významně zvýší své odběry tabákových nálepek ke konci roku 2013, což bude mít za následek pokles odebraných tabákových nálepek v roce 2014. V roce 2014 tak nedojde k plnému promítnutí zvýšení sazby z tabákových výrobků. Inkaso energetických daní patří k velmi stabilním daňovým příjmům, které nepodléhá žádným výraznějším výkyvům. Je předpokládáno inkaso na úrovni 3,3 mld. Kč.

V roce 2014 se nepředpokládají žádné další legislativní změny s dopadem na inkaso státního rozpočtu, kromě již schválených změn, které jsou už součástí autonomního vývoje.

#### **4.1.4. Daň z příjmů právnických osob**

V roce 2014 by vzhledem k předpokládanému tempu růstu ekonomiky v roce 2013 mohl autonomně výnos DPPO na úrovni státního rozpočtu dosáhnout hodnoty 80,4 mld. Kč. Riziko pro předikovanou výši inkasa představuje případné uplatnění daňových ztrát vzniklých a vyměřených v předchozích zdaňovacích obdobích, jako položek odčitatelných od základu daně. Obdobně jako u odpočtu ztrát lze předpokládat pokračování nárůstu velikosti uplatňovaných odpočtů na realizaci projektů vědy a výzkumu.

Vývoj inkasa daně může být ovlivněn určitými riziky také vzhledem k rozdílným dopadům ekonomické situace na různé segmenty činnosti daňových subjektů a změnami daňové povinnosti u skupiny nejvýznamnějších poplatníků, vývojem investic a restrukturalizací v této skupině. Negativní vliv na výši inkasa DPPO mohou mít ceny energií a pohonných hmot, případná kurzová rizika a přesuny základů daně do jiných daňových jurisdikcí. Případný negativní vývoj ekonomik zemí EU, zejména Německa, ale také dalších cílových zemí světa pro české vývozce, mohou negativně ovlivnit výši inkasa DPPO v roce 2014.

Změny legislativy DPPO se zpravidla promítají v inkasu daně s ročním odstupem, tj. při sestavení daňového přiznání a vyrovnání daňové povinnosti. Legislativní změny DPPO v roce 2014 spojené s REK (rekodifikace soukromého práva) se proto zpravidla plně projeví až v inkasu daně v roce 2015.

V roce 2014 je odhadováno inkaso DPPO na úrovni státního rozpočtu 82,4 mld. Kč. Odhad inkasa DPPO po změnách vychází z úpravy zdanění investičních fondů tak, jak byla původně navrhována MF (verze předložená vládě) a jak i očekáváme, že bude v konečné podobě schválena Parlamentem, tedy bez významnějšího negativního dopadu. Pokud však bude finální znění odlišné, hrozí výpadek ve výši několika miliard korun.

#### **4.1.5. Daň z příjmů fyzických osob**

Pro období roku 2014 se očekává daňový příjem státního rozpočtu z daně z příjmů fyzických osob ve výši cca 104,6 mld. Kč.

Odhad celkového výnosu pro veřejné rozpočty u DPFO ze závislé činnosti na rok 2014 vychází především z makroekonomických odhadů průměrných mezd a míry růstu nezaměstnanosti. Zohledněno je i očekávané navýšení platů v nepodnikatelské sféře. Z hlediska autonomního pohledu se předpokládá celkový výnos u daně ze závislé činnosti ve

výši cca 92,4 mld. Kč. Negativně na výši výnosu bude působit legislativní úprava související se zvýšením příspěvku zaměstnavatele především na penzijní připojištění a životní pojištění z 24 na 30 tis. Kč. Zde se očekává dopad na úrovni státního rozpočtu ve výši -0,6 mld. Kč.

Inkaso daně z priznání bude v důsledku zrušení některých daňových úlev při využití výdajových paušálů (účinné už v roce 2013) meziročně vyšší o 1,7 mld. Kč na úrovni státního rozpočtu. Inkaso této daně bude činit 3,2 mld. Kč pro státní rozpočet.

U inkasa daně vybírané dle zvláštní sazby se také neočekávají žádné výrazné výkyvy a lze předpokládat, že autonomní inkaso bude ve výši cca 9,0 mld. Kč pro státní rozpočet.

V roce 2014 se předpokládá účinnost legislativních změn ve spojitosti s rekodifikací soukromého práva. Mezi tyto změny patří například omezení daňového zvýhodnění na dítě pro nerezidenty (mimo EU, Norsko a Island) či rozšíření limitu pro odpočet darů. Nicméně při předpokládané účinnosti výše uvedených změn v 2014 se jejich rozpočtové dopady projeví až v roce 2015.

#### **4.1.6. Majetkové daně**

U daně z převodu nemovitostí lze očekávat mírné navýšení inkasa vlivem celoročního dopadu zvýšení sazby daně o jeden procentní bod, které bylo účinné už od roku 2013. Inkaso daně 9,9 mld. Kč však může být negativně ovlivněno dopadem ekonomické recese a zvýšením sazby DPH na trh s nemovitostmi.

Od roku 2014 dojde k transformaci daně dědické a daně darovací pod daň z příjmů. Tato změna se projeví zanedbatelným rozpočtovým dopadem.

#### **4.1.7. Odvod z elektřiny ze slunečního záření**

Vláda na svém jednání, které se uskutečnilo 25. 7. 2013, schválila návrh zákona, kterým se mění zákon č. 165/2012 Sb., o podporovaných zdrojích energie a o změně některých zákonů, ve znění zákona č. 407/2012 Sb., a další související zákony. Tento návrh prodlužuje odvod z elektřiny ze slunečního záření pro zařízení uvedených do provozu od 1. 1. 2010 do 31. 12. 2010. Sazba odvodu se však sníží z 26 % na 10 %, respektive z 28 % na 11 %. Předpokládaný rozpočtový dopad schváleného návrhu činí 2,1 mld. Kč (zahrnuje i část doplatku inkasa za původní odvod účinný do konce roku 2013).

#### **4.1.8. Ostatní daně a poplatky**

Ostatní daně a poplatky jsou rozpočtovány ve výši 3,6 mld. Kč. Jedná se zejména o příjmy z prodeje kolků ve výši 1,3 mld. Kč, odvody nahrazující zaměstnávání občanů se změněnou pracovní schopností ve výši 0,6 mld. Kč a příjmy ze správních poplatků ve výši 1,2 mld. Kč. Součástí těchto příjmů jsou i poplatky na činnost správních úřadů (podseskupení položek rozpočtové skladby 137). Jedná se o poplatek na činnost Energetického regulačního úřadu podle novely energetického zákona (0,2 mld. Kč) a dále poplatky Státnímu úřadu pro jadernou bezpečnost za žádost o vydání povolení a udržovací poplatek podle novely atomového zákona (celkem 0,2 mld. Kč).

Poplatky za znečišťování životního prostředí rozpočtované ve výši 1,46 mld. Kč se týkají zejména odvodů od původců radioaktivních odpadů na jaderný účet (viz příjmy kapitoly Operace státních finančních aktiv).

Dále se rozpočtují příjmy z odvodu za odnětí půdy ze zemědělského půdního fondu ve výši 0,2 mld. Kč.

#### **4.2. *Příjmy z pojistného na sociální zabezpečení a příspěvku na státní politiku zaměstnanosti***

Návrh vychází ze schváleného výhledu příjmů z pojistného na rok 2014, který již zahrnoval dopad snížení maximálního vyměřovacího základu pro odvod pojistného na čtyřnásobek průměrné měsíční mzdy (roční 48násobek) a dopad zavedení důchodového spoření od 1. ledna 2013 spojeného se snížením odvodu pojistného účastníků důchodového spoření do základního systému důchodového pojištění ve státním rozpočtu v rozsahu odpovídajícím 3 procentním bodům z celkové sazby pojistného.

Návrh příjmů z pojistného navazuje na reálný stav vyměřovacích základů pro pojistné v roce 2013 a aktuální makroekonomickou predikci meziročního tempa růstu jejich hlavní složky, tj. objemu mezd, pro rok 2014, která je nižší než bylo tempo růstu mezd aplikované ve výhledu na rok 2014 a výrazně snižuje aktuální odhad dosažitelného inkasa pojistného. Protisměrně na celkové příjmy z pojistného do státního rozpočtu působí snížení předpokládaného dopadu zapojení občanů do systému důchodového spoření. Předložený návrh příjmů z povinného odvodu pojistného je po kompenzaci těchto dvou vlivů celkově o 2,8 mld. Kč vyšší než byl jejich výhled na rok 2014. Z důvodu posunu účinnosti

rozhodujících ustanovení zákonů, ovlivňujících rozpočtování příjmů z pojistného v souvislosti se zřízením jednoho inkasního místa k 1. 1. 2015, není návrh rozpočtu příjmů z pojistného na rok 2014 těmito změnami dotčen. Za těchto podmínek činí odhad celkových příjmů z pojistného téměř 382,9 mld. Kč s meziročním nárůstem proti očekávanému inkasu těchto příjmů o 2,9 %, z toho připadá 340,3 mld. Kč na důchodové pojištění.

**Tabulka č. 9 Pojistné na sociální zabezpečení hrazené povinně**

ukazatel v mld. Kč	2013		2014	Index v %
	Schválený rozpočet	Očekávaná skutečnost	Návrh	
	1	2	3	4=3/2
Příjmy z pojistného celkem	377,8	372,1	382,9	102,9
z toho: na důchodové pojištění	337,2	332,3	340,3	102,4

Podíl příjmů z pojistného na celkových příjmech státního rozpočtu (bez příjmů z EU a FM) ve výši 38,3 % je zhruba na úrovni rozpočtované v roce 2013.

Pokud se predikce příjmů z pojistného a výdajů na důchody v roce 2014 reálně naplní, přesáhnou výdaje na důchody a na správní výdaje důchodové služby příjmy z pojistného na důchodové pojištění o téměř 57 mld. Kč. Po připočtení příjmů ve výši 7,2 % výnosu daně z přidané hodnoty podle § 36 rozpočtových pravidel, se deficit základního důchodové pojištění obhospodařovaného ve státním rozpočtu snižuje na 41,1 mld. Kč. V případě zapojení příjmů z privatizačního účtu ve prospěch kompenzace záporného salda důchodového pojištění ve státním rozpočtu v předpokládané výši 10,3 mld. Kč by se jeho výše úměrně tomu snížila.

### **4.3. Ostatní příjmy**

Nedaňové příjmy, kapitálové příjmy a přijaté transfery (bez kapitoly OSFA) jsou rozpočtovány pro rok 2014 ve výši 152,1 mld. Kč. Ve srovnání se schváleným státním rozpočtem na rok 2013 jsou o 5,2 mld. Kč vyšší. Dochází i ke změně struktury těchto příjmů.

#### **4.3.1. Nedaňové příjmy**

**Nedaňové příjmy** tvoří především příjmy jednotlivých kapitol za služby, které poskytují veřejnosti, přijaté vratky dotací, pokuty a jiné sankční platby, příjmy z prodeje nekapitálového majetku, přijaté splátky návratných finančních výpomocí a ostatní příjmy.

Proti roku 2013 se předpokládá zvýšení celkového objemu těchto příjmů o 8,7 mld. Kč, tj. na částku 37,6 mld. Kč. Odhady jednotlivých položek vycházejí z těchto předpokladů:

- celková výše příjmů z vlastní činnosti se rozpočtuje ve výši 11,8 mld. Kč, tj. o 2,9 mld. Kč více než v roce 2013. Součástí těchto příjmů je i mimořádný příjem ve výši 10 mld. Kč z aukce kmitočtů v kapitole Český telekomunikační úřad,
- odvody organizací jsou rozpočtovány ve výši necelých 3,4 mld. Kč, tj. o 1,5 mld. Kč více než v roce 2013. Součástí rozpočtu jsou zejména odvod přebytku z provozu zákonného pojištění odpovědnosti zaměstnavatele za škodu způsobenou při pracovním úrazu a nebo nemoci z povolání (podle přechodných ustanovení zákona č. 262/2006 Sb. a v návaznosti na platné sazby tohoto pojistného) ve výši 1,7 mld. Kč, odvody v působnosti Ministerstva financí ve výši 0,6 mld. Kč v souvislosti agendou po zrušení ČKA, odvody ze státních podniků v působnosti Ministerstva obrany (0,5 mld. Kč), odvody příspěvkových organizací v působnosti Ministerstva zdravotnictví (0,4 mld. Kč) a odvody v působnosti Ministerstva kultury ve výši 0,1 mld. Kč,
- příjmy z úroků a realizace finančního majetku se rozpočtují ve výši 7,5 mld. Kč (v roce 2013 ve výši 3,9 mld. Kč). Zvýšení se týká zejména kapitoly Státní dluh. Důvodem růstu je především očekávané pokračování trendu vysokých prémie z emisí státních střednědobých a dlouhodobých dluhopisů, což je umožněno pokračováním vydávání emisí s vysokými kupónovými sazbami při zachování předpokladu současných nízkých úrokových sazeb,
- příjmy ze soudních poplatků (kapitola Ministerstva spravedlnosti) se rozpočtují ve výši 1,3 mld. Kč, tj. na úrovni roku 2013,
- příjmy ze sankčních plateb se odhadují ve výši necelé 1 mld. Kč, tj. v podstatě na úrovni roku 2013,
- příjmy z dobrovolného pojistného na sociální zabezpečení (kapitola Ministerstvo práce a sociálních věcí) se očekávají ve výši 0,29 mld. Kč, tj. o 0,05 mld. Kč méně než v roce 2013,
- ostatní příjmy (např. příjmy z pronájmu majetku, přijaté vratky transferů, ostatní nedaňové příjmy, příjmy z využívání výhradních práv k přírodním zdrojům) se rozpočtují ve výši 10,3 mld. Kč, tj. o 0,3 mld. Kč více než v roce 2013. Součástí těchto příjmů je i odvod prostředků ze státních podniků v působnosti Ministerstva zemědělství ve výši 7,3 mld. Kč,

- v návaznosti na splátkové kalendáře se rozpočtují příjmy ze splátek návratných finančních výpomocí ve výši 0,5 mld. Kč a příjmy ze zahraničních pohledávek ve výši necelých 0,2 mld. Kč,
- příjmy sdílené s Evropskou unií (jedná se o 25 % výnosu z cel, který podle práva Evropské unie zůstává ponechán členským státům na úhradu nákladů spojených s jejich výběrem) se rozpočtují ve výši 1,5 mld. Kč, tj. o 0,5 mld. Kč více než v roce 2013. Prostředky jsou rozpočtovány počínaje rokem 2014 v kapitole Ministerstva financí.

#### **4.3.2. Kapitálové příjmy**

Do této kategorie patří především příjmy z prodeje dlouhodobého majetku. Rozpočtovaná částka činí 4,2 mld. Kč (v roce 2013 ve výši 4 mld. Kč). V této částce jsou zahrnuty mj. příjmy z obchodování s povolenkami na emise skleníkových plynů v kapitole Ministerstva životního prostředí (1,8 mld. Kč). Pro rok 2014 jsou další kapitálové příjmy rozpočtovány zejména v kapitolách Ministerstvo financí (0,5 mld. Kč), Ministerstvo vnitra (0,3 mld. Kč), Ministerstvo zemědělství (1,3 mld. Kč) a Ministerstvo spravedlnosti (0,2 mld. Kč).

#### **4.3.3. Přijaté transfery**

Celková částka přijatých transferů se rozpočtuje ve výši 110,3 mld. Kč, což je o 3,7 mld. Kč méně než v roce 2013. V této kategorii příjmů jsou rozpočtovány příjmy z rozpočtu Evropské unie, příjmy na financování projektů Finančních mechanismů EHP/Norska, Programu švýcarsko-české spolupráce a ostatní přijaté transfery.

**Příjmy z rozpočtu Evropské unie** se rozpočtují ve výši 98 mld. Kč (v roce 2013 činil schválený rozpočet 99,1 mld. Kč). Pokles rozpočtovaných prostředků v roce 2014 navazuje mimo jiné na fakt, že čerpání prostředků v rámci operačních programů v programovém období 2007-2013 se dostává do závěrečné fáze a operační programy programového období 2014-2020 jsou v přípravě. Příjmy na Společnou zemědělskou politiku se ve srovnání s rokem 2013 zvýšily o 8,3 mld. Kč.

Stejně tak jako v minulých letech bylo při stanovení výše příjmů z rozpočtu Evropské unie dodrženo pravidlo rovnosti EU příjmů, které kryjí výdaje předfinancované ze státního rozpočtu. Navzdory této skutečnosti je nutno podotknout, že rozpočet příjmů operačních



programů období 2007-2013 bude v roce 2014 s největší pravděpodobností v plnění překročen z důvodu obnovy certifikace výdajů některých operačních programů na konci roku 2012 a v průběhu roku 2013.

Rozpočtovaná částka je tvořena několika typy příjmů, které jsou detailněji popsány v následujícím výčtu (dále viz tabulka č. 8 v tabulkové části rozpočtové dokumentace):

- příjmy ze strukturálních fondů EU a Fondu soudržnosti na financování společných programů EU a ČR v rámci programového období 2007-2013 se předpokládají ve výši 59 mld. Kč,
- příjmy ze strukturálních fondů EU a Fondu soudržnosti na financování společných programů EU a ČR v rámci programového období 2014-2020 se předpokládají ve výši 4 mld. Kč,
- příjmy na financování společných projektů EU a ČR prostřednictvím komunitárních programů za období 2007-2020 se rozpočtují ve výši 265,7 mil. Kč,
- Ministerstvo vnitra pokračuje v projektu „Evropská migrační síť“, který je financován z obecného rozpočtu Evropské unie částkou 2 mil. Kč. Spolu s programem EURES/T Ministerstva práce a sociálních věcí, jehož podpora z Evropské komise dosáhne 7,2 mil. Kč, patří mezi takzvané Jiné programy/ projekty z rozpočtu EU,
- příjmy od EU na Společnou zemědělskou politiku budou ve státním rozpočtu na rok 2014 realizovány jak v rámci období finanční perspektivy vztahující se k rokům 2007 až 2013, tak za programového období 2014 - 2020. Celkové příjmy kapitoly Ministerstva zemědělství z rozpočtu EU týkající se Společné zemědělské politiky jsou rozpočtovány ve výši 34,7 mld. Kč, z toho 11,5 mld. Kč je určeno na projekty Programu rozvoje venkova 2007-2013. Příjmy na přímé platby včetně jednotné platby za plochu, cukr a rajčata jsou rozpočtovány ve výši 22,8 mld. Kč již na programové období 2014 - 2020 stejně tak, jako tržní opatření (SOT), včetně opatření „včely“, jehož financování je plánováno v roce 2014 ve výši 388,1 mil. Kč .

**Příjmy z prostředků Finančních mechanismů EHP/Norsko a z prostředků Programu švýcarsko-české spolupráce** se rozpočtují ve výši 993,9 mil. Kč (viz tabulka č. 7 v tabulkové části rozpočtové dokumentace). V roce 2013 činil rozpočet příjmů 964 mil. Kč. Zvýšení příjmů v roce 2014 je způsobeno zahájením implementace FM EHP/Norsko 2009-2014, které je naplánováno již v druhé polovině roku 2013. Navíc se v průběhu roku 2013 intenzivně rozběhla implementace projektů v Programu švýcarsko-české spolupráce, která bude dále pokračovat v letech 2014 a 2015.

V rámci **ostatních přijatých transferů** jsou zejména rozpočtovány:

- v kapitole Ministerstvo zemědělství příjmy ze Státního zemědělského intervenčního fondu ve výši 0,9 mld. Kč, týkající se programů EU realizovaných touto kapitolou,
- v kapitole Všeobecná pokladní správa příjmy ve výši 10,3 mld. Kč z privatizačního účtu na kompenzaci deficitu důchodového systému (v roce 2013 částka 13 mld. Kč).

#### **4.4. Příjmy kapitoly Operace státních finančních aktiv**

Na příjmových operacích kapitoly OSFA se značnou měrou podílejí transfery od nefinančních podniků a korporací a předpokládají se ve výši 1,46 mld. Kč, v tom odvody od původců radioaktivních odpadů na jaderný účet ve výši 1,45 mld. Kč a příjmy z likvidace státních podniků ve výši 10 mil. Kč.

Významný podíl na příjmech kapitoly mají i příjmy z úroků a realizace finančního majetku v celkové výši 750 mil. Kč, z toho příjmy z dividend v celkové výši 200 mil. Kč a čisté úrokové výnosy z finančního investování na Jaderném účtu v celkové výši 550 mil. Kč.

Dále se na příjmových operacích kapitoly OSFA podílejí příjmy z prodeje majetkových účastí ve výši 966 mil. Kč na základě usnesení vlády č. 968/2009 z 20. 7. 2009, kterým byl vysloven souhlas s převodem prostředků z prodeje majetkových účastí, převzatých Ministerstvem financí v souvislosti s ukončením činnosti ČKA, do státních finančních aktiv.

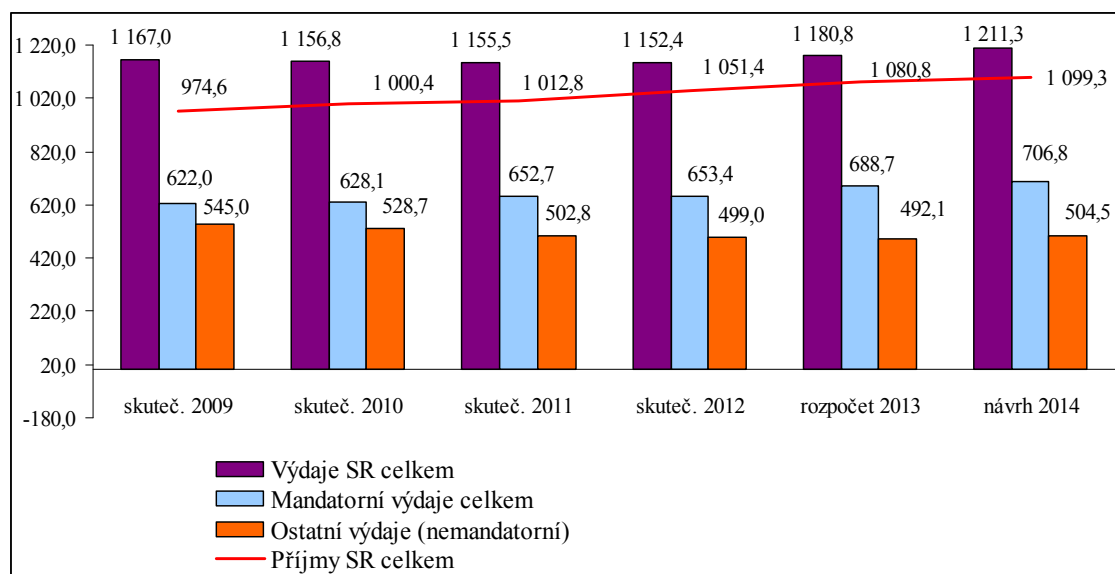
Ostatní příjmy této kapitoly, které tvoří vratky prostředků v předpokládané výši 26,5 mil. Kč jsou doplněny o splátky půjček a ostatních pohledávek ve výši 8,5 mil. Kč.

## 5. Detailní pohled na výdaje

Tabulka č. 10 Výdaje státního rozpočtu (v mld. Kč)

Ukazatel	Schválený SR na rok 2013	Návrh SR na rok 2014	Index 2014/2013 v %	Rozdíl 2014-2013
	1	2	3=2/1	4=2-1
<b>Celkové výdaje SR vč. výdajů krytých příjmy z rozpočtu EU a FM</b>	<b>1 180,8</b>	<b>1 211,3</b>	<b>102,6</b>	<b>30,5</b>
Vliv EU a FM (vč. účetní operace v rámci PRV)	103,8	100,0	96,3	-3,8
<b>Celkové výdaje SR bez výdajů krytých příjmy z rozpočtu EU a FM</b>	<b>1 077,0</b>	<b>1 111,3</b>	<b>103,2</b>	<b>34,3</b>

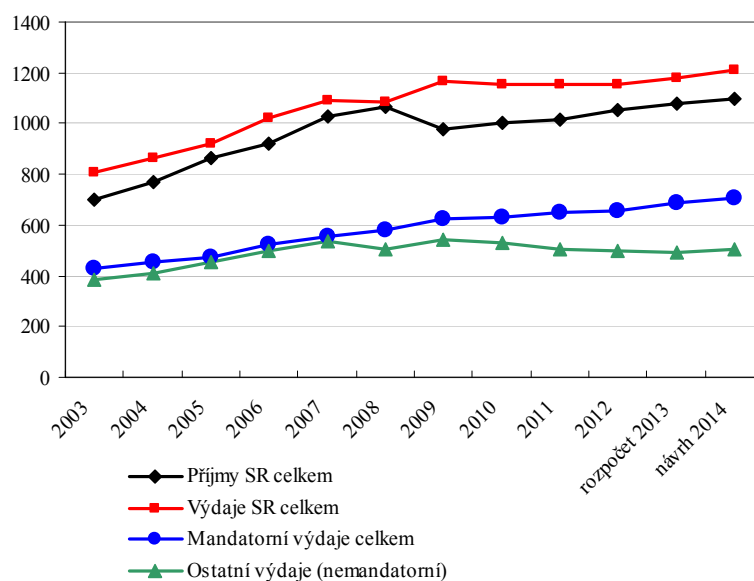
Graf č. 3 Struktura celkových výdajů státního rozpočtu (v mld. Kč)



### 5.1. Mandatorní výdaje

Výdajovou stránku státního rozpočtu lze hodnotit podle různých kritérií. Jedním z nich je kritérium zákonné předurčenosti výdajových položek, podle něhož lze odlišit výdaje mandatorní, které je vláda povinna uhradit, a výdaje ostatní (nemandatorní), v jejichž rámci může vláda pružně reagovat na měnící se podmínky fungování organizačních složek státu a na změny v jejich aktivitách.

**Graf č. 4 Vývoj základních ukazatelů státního rozpočtu (v mld. Kč)**



Mandatorní výdaje jsou rozčleněny na výdaje ze zákona povinné a výdaje ostatní, které vyplývají z jiných právních norem, resp. ze smluvních závazků státu. Souhrnné údaje o těchto výdajích jsou uvedeny v následující tabulce (podrobné údaje jsou uvedeny v příloze č. 2 této zprávy).

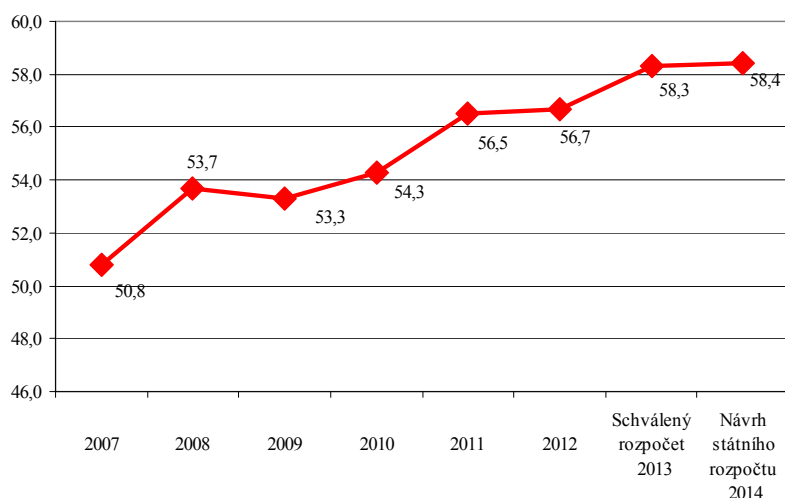
Podíl mandatorních výdajů státního rozpočtu na **celkových výdajích** státního rozpočtu se očekává ve výši 58,4 %. V porovnání se schváleným rozpočtem roku 2013 dochází ke zvýšení tohoto podílu o 0,1 p.b.

**Tabulka č. 11 Podíl mandatorních výdajů na celkových výdajích státního rozpočtu (v mld. Kč)**

Ukazatel	2007	2008	2009	2010	2011	2012	Schválený rozpočet 2013	Návrh státního rozpočtu 2014
Výdaje SR celkem	1 092,3	1 083,9	1 167,0	1 156,8	1 155,5	1 152,4	1 180,8	<b>1 211,3</b>
Mandatorní výdaje celkem	554,5	581,8	622,0	628,1	652,7	653,4	688,7	<b>706,8</b>
<b>Podíl MV na výdajích SR v %</b>	<b>50,8</b>	<b>53,7</b>	<b>53,3</b>	<b>54,3</b>	<b>56,5</b>	<b>56,7</b>	<b>58,3</b>	<b>58,4</b>

Podíl mandatorních výdajů státního rozpočtu na **celkových příjmech** státního rozpočtu se očekává ve výši 64,3 %. V porovnání se schváleným rozpočtem roku 2013 dochází ke zvýšení tohoto podílu o 0,6 p.b.

**Graf č. 5 Vývoj podílu mandatorních výdajů na celkových výdajích v %**



Mandatorní výdaje vyplývající ze zákona jsou pro rok 2014 rozpočtovány ve výši 662,2 mld. Kč a tvoří 93,7 % celkových mandatorních výdajů. Zbývající část představují ostatní mandatorní výdaje, které plynou z jiných právních norem, případně smluvních závazků státu, a v roce 2014 činí 44,6 mld. Kč (z toho 36,4 mld. Kč činí odvody a příspěvky do rozpočtu EU).

**Tabulka č. 12 Mandatorní výdaje a jejich podíl na HDP**

ukazatel	2003	2004	2005	2006	2007	2008	2009	2010	2011	2012	SR 2013	návrh 2014
mandatorní výdaje vyplývající ze zákona (v mld. Kč)	401,3	418,3	425,1	473,7	519,0	545,2	585,0	589,1	604,5	613,7	645,9	662,2
podíl mandatorních výdajů vyplývajících ze zákona na HDP v %	15,6	14,9	14,2	14,1	14,2	14,2	15,6	15,5	15,8	16,0	16,9	17,0
ostatní mandatorní výdaje (v mld. Kč)	25,3	34,9	46,7	49,4	35,5	36,6	36,9	38,9	48,2	39,7	42,8	44,6
podíl ostatních mandatorních výdajů na HDP v %	1,0	1,2	1,6	1,5	1,0	1,0	1,0	1,0	1,3	1,0	1,1	1,1

## 5.2. Běžné a kapitálové výdaje

**Tabulka č. 13 Rozdělení celkových výdajů státního rozpočtu na běžné a kapitálové (v mld. Kč)**

Ukazatel	Schválený státní rozpočet 2013	Návrh státního rozpočtu 2014	Index v %	Rozdíl
Běžné výdaje	1 085,7	1 137,3	104,8	51,6
Kapitálové výdaje	95,1	74,0	77,8	-21,1
<b>Výdaje celkem</b>	<b>1 180,8</b>	<b>1 211,3</b>	<b>102,6</b>	<b>30,5</b>

### **5.2.1. Kapitálové výdaje státního rozpočtu**

Kapitálové výdaje jsou pro rok 2014 rozpočtovány ve výši 74 mld. Kč a ve srovnání s rokem 2013 dochází k poklesu výdajů o 21,1 mld. Kč. Největší pokles výdajů se týká Ministerstva dopravy, který vyplývá jednak z poklesu výdajů krytých příjmy z rozpočtu EU (-4,2 mld. Kč), jednak přesunu částky 8,3 mld. Kč (bez prostředků EU) v roce 2014 do neinvestiční dotace SFDI s určením na opravy a údržbu celostátních a regionálních drah. Příjemcem dotace bude SŽDC.

Vývoj kapitálových výdajů ovlivňují zejména výdaje kryté příjmy z rozpočtu EU (snížení o 15,2 mld. Kč). V roce 2014 dochází ke snížení těchto výdajů zejména v kapitole Ministerstva životního prostředí, Ministerstva dopravy, Ministerstva školství, mládeže a tělovýchovy, Ministerstva pro místní rozvoj, Ministerstva kultury, naopak zvýšení se očekává zejména v kapitole Ministerstva práce a sociálních věcí. Blíže je tato problematika uvedena části týkající se financování programů EU a FM. V roce 2014 již nejsou rozpočtovány prostředky z úvěru Evropské investiční banky (v roce 2013 částka 1,6 mld. Kč v kapitole Ministerstva zemědělství).

### **5.2.2. Běžné výdaje státního rozpočtu**

Běžné výdaje státního rozpočtu zahrnují výdaje správců kapitol státního rozpočtu na provoz a plnění úkolů vlastního úřadu, výdaje na činnost jimi zřizovaných organizačních složek státu (OSS) a příspěvkových organizací a další výdaje, které tito správci kapitol uskutečňují poskytováním příspěvků, dotací nebo transferů v souladu se svojí působností. V dalším textu jsou komentovány běžné výdaje, ve kterých nejsou zahrnuty výdaje kapitol Grantová agentura, Akademie věd, Technologická agentura ČR, Státní dluh, Operace státních finančních aktiv a Všeobecná pokladní správa.

Celkové běžné výdaje (bez sociálních dávek a výdajů na výzkum, vývoj a inovace, ale včetně výdajů, které mají být kryty z rozpočtu EU a finančních mechanismů) zaznamenaly oproti schválenému rozpočtu roku 2013 nárůst o 11,3 % (40,4 mld. Kč).

Největší zvýšení běžných výdajů ve srovnání s rokem 2013 (zvýšení o 93,6 %, tedy o 9,5 mld. Kč), je patrné u kapitoly Ministerstvo dopravy, a to vzhledem k objemu neinvestičních transferů státním fondům. Naopak největší pokles je zaznamenán u kapitoly

Ministerstvo životního prostředí (snížení o 28,3 %, tedy o 1,2 mld. Kč) zejména v důsledku výrazného snížení ostatních neinvestičních výdajů.

Dále z předložených údajů vyplývá, že výdaje na činnost vlastních úřadů tvoří 18,4 % celkových běžných výdajů a činí 72,8 mld. Kč. Ve srovnání s předchozím obdobím se jejich celkový objem zvýšil o 2,9 % (2 mld. Kč). Nejvýraznější nárůst zaznamenaly výdaje kapitoly Ministerstvo kultury, a to o 659,4 %, tedy 2 mld. Kč (nárůst na položce 5192 Poskytnuté neinvestiční příspěvky a náhrady v souvislosti se změnou položky pro splátky finanční náhrady dle zákona o majetkovém vyrovnání s církvemi a náboženskými společnostmi), a kapitoly Český telekomunikační úřad nárůst o 20,2 %, tedy 0,1 mld. Kč (zejména v souvislosti s nárůstem platů zaměstnanců v pracovním poměru a s tím souvisejícího příslušenství a se zdvojnásobením rozpočtovaných prostředků na položce 5169 Nákup ostatních služeb). Naopak níže uvedené kapitoly ve srovnání s rokem 2013 zaznamenaly největší pokles z důvodu snížení výdajů na neinvestiční nákupy a související výdaje, především pak výrazné snížení položky 5169 Nákup ostatních služeb. Jedná se o Ministerstvo zemědělství, u kterého došlo k poklesu o 49,9 %, tj. o 1,7 mld. Kč, a Ministerstvo spravedlnosti, u kterého došlo ke snížení o 29,3 %, tj. o 0,3 mld. Kč.

Níže uvedená tabulka umožňuje pohled na strukturu běžných výdajů jednotlivých kapitol státního rozpočtu z hlediska organizačního, a to v členění na oblast výdajů správců kapitol na zajištění provozu a plnění úkolů vlastního úřadu a dále na činnost jimi zřízených organizačních složek státu a příspěvkových organizací, včetně údajů o jejich počtu.

**Tabulka č. 14 Běžné výdaje kapitol a počty podřízených organizací (bez výdajů na sociální dávky a výdajů na výzkum, vývoj a inovace) v tis.Kč**

Kapitola	Běžné výdaje celkem			z toho:									Počet podřízených			
				Běžné výdaje vlastního úřadu <sup>1)</sup>			Běžné výdaje OSS			Neinvestiční transfery příspěvkovým a podobným organizacím						
				seskupení položek 50 a 51, podseskupení položek 534,536 a 542 <sup>2)</sup>			seskupení položek 50 a 51, podseskupení položek 534,536 a 542			(bez RgŠ, VŠ a Soc. služeb a prevence kraje)			OSS	PO 3)	OSS	PO 3)
				2013	2014	index 14/13	2013	2014	index 14/13	2013	2014	index 14/13	2013	2014	index 14/13	2013
301 Kancelář prezidenta republiky	276 043	289 008	104,7	96 598	102 713	106,3				178 045	184 545	103,7		2		2
302 Poslanecká sněmovna Parlamentu	1 065 936	1 105 936	103,8	1 064 436	1 104 436	103,8										
303 Senát Parlamentu	489 678	507 935	103,7	488 578	506 735	103,7										
304 Úřad vlády České republiky	651 075	685 324	105,3	526 079	560 378	106,5										
305 Bezpečnostní informační služba	1 024 104	1 056 492	103,2	1 024 104	1 056 492	103,2										
306 Ministerstvo zahraničních věcí	5 666 939	5 646 431	99,6	3 391 073	3 544 536	104,5	428 366	299 366	69,9	76 000	100 661	132,4	1	4	1	4
307 Ministerstvo obrany	30 264 833	31 735 146	104,9	27 840 676	29 186 950	104,8	23 536			1 482 348	1 531 942	103,3	1	9	0	9
308 Národní bezpečnostní úřad	238 532	264 928	111,1	238 532	264 928	111,1										
309 Kancelář veřejného ochránce práv	88 934	90 975	102,3	88 884	90 925	102,3										
312 Ministerstvo financí	14 281 003	14 676 238	102,8	2 095 252	2 100 279	100,2	12 157 564	12 539 743	103,1				4	0	4	0
313 Ministerstvo práce a sociálních věcí	30 251 475	34 414 850	113,8	4 792 201	3 888 067	81,1	10 337 890	13 006 720	125,8	871 414	1 095 571	125,7	4	9	4	7
314 Ministerstvo vnitra	40 638 637	42 322 895	104,1	10 492 354	11 149 592	106,3	28 475 751	30 050 966	105,5	530 417	600 917	113,3	48	4	47	4
315 Ministerstvo životního prostředí	4 147 752	2 972 516	71,7	575 132	644 198	112,0	583 082	612 524	105,0	817 711	744 096	91,0	3	9	3	9
317 Ministerstvo pro místní rozvoj	3 031 036	2 876 137	94,9	1 429 949	1 314 566	91,9	27 964			734 040	767 954	104,6	2	2	2	2
322 Ministerstvo průmyslu a obchodu	22 648 495	31 327 423	138,3	1 648 553	1 825 977	110,8	585 971	583 859	99,6	450 317	473 505	105,1	6	5	6	5
327 Ministerstvo dopravy	10 178 454	19 704 484	193,6	2 517 425	2 635 539	104,7	332 136	324 781	97,8	77 177	77 969	101,0	6	2	6	2
328 Český telekomunikační úřad	580 213	696 953	120,1	577 413	694 253	120,2										
329 Ministerstvo zemědělství	39 654 772	48 603 449	122,6	3 470 521	1 737 113	50,1	2 152 512	4 196 284	194,9	216 898	228 387	105,3	8	16	8	16
333 Ministerstvo školství, mládeže a tělovýchovy	114 588 315	116 601 636	101,8	733 080	773 896	105,6	479 567	432 054	90,1	2 378 512	2 312 191	97,2	2	82	2	82
334 Ministerstvo kultury	5 919 213	8 960 202	151,4	304 055	2 308 881	759,4				3 364 779	3 527 323	104,8		29		29
335 Ministerstvo zdravotnictví	3 988 977	4 038 551	101,2	1 321 798	1 178 638	89,2	1 397 131	1 416 872	101,4	694 731	909 879	131,0	19	47	20	47
336 Ministerstvo spravedlnosti	19 209 132	20 228 079	105,3	1 030 697	728 950	70,7	17 729 960	18 898 319	106,6	18 000	22 132	123,0	201	3	200	3
343 Úřad pro ochranu osobních údajů	143 664	147 351	102,6	143 664	147 351	102,6										
344 Úřad průmyslového vlastnictví	151 052	153 805	101,8	151 012	150 939	100,0										
345 Český statistický úřad	918 470	902 325	98,2	918 432	902 291	98,2										
346 Český úřad zeměměřičký a katastrální	2 524 986	2 623 014	103,9	307 248	311 895	101,5	2 217 488	2 310 775	104,2				22		22	
348 Český báňský úřad	121 595	123 883	101,9	121 595	123 883	101,9										
349 Energetický regulační úřad	183 150	204 037	111,4	182 370	203 187	111,4										
353 Úřad pro ochranu hospodářské soutěže	214 487	228 461	106,5	214 487	226 960	105,8										
355 Ústav pro studium totalitních režimů	148 065	149 433	100,9	85 483	85 200	99,7	62 582	64 233	102,6				1		1	
358 Ústavní soud	140 582	137 679	97,9	140 582	137 679	97,9										
372 Rada pro rozhlasové a televizní vysílání	53 283	54 387	102,1	53 283	54 387	102,1										
374 Správa státních hmotných rezerv	1 709 799	2 038 642	119,2	1 709 799	2 038 642	119,2										
375 Státní úřad pro jadernou bezpečnost	336 600	347 748	103,3	259 232	274 978	106,1				70 790	71 990	101,7		2		2
376 Generální inspekce bezpečnostních sborů	243 457	266 788	109,6	233 157	258 788	111,0										
381 Nejvyšší kontrolní úřad	494 471	473 907	95,8	494 221	473 657	95,8										
<b>Celkem</b>	<b>356 267 208</b>	<b>396 657 047</b>	<b>111,3</b>	<b>70 761 955</b>	<b>72 787 879</b>	<b>102,9</b>	<b>76 991 500</b>	<b>84 736 496</b>	<b>110,1</b>	<b>11 961 179</b>	<b>12 649 062</b>	<b>105,8</b>	<b>328</b>	<b>225</b>	<b>326</b>	<b>223</b>

Pozn.:

1) U kapitol Ministerstva vnitra vč. Policie ČR a Generálního ředitelství HZS.

2) Týká se pouze kapitol s podřízenou OSS, u ostatních kapitol jsou zahrnuty veškeré běžné výdaje.

3) Včetně výzkumu, vývoje a inovací pro veřejné výzkumné instituce, od 1.1.2007 podle § 26 zák.č. 341/2005 Sb., o VVI (ze státních PO)

OSS - organizační složky státu



Na zajištění činnosti celkem 326 podřízených organizačních složek státu (OSS) jsou rozpočtovány výdaje v celkové částce 84,7 mld. Kč, tvořící cca 21,4 % celkových běžných výdajů. Oproti schválenému rozpočtu na rok 2013 se v návrhu státního rozpočtu na rok 2014 tyto výdaje zvyšují o 10,1 %, tj. 7,7 mld. Kč. Největší část běžných výdajů OSS (30,1 mld. Kč) připadá zejména na činnost Policie České republiky a Hasičského záchranného sboru v rámci kapitoly Ministerstvo vnitra, dále na činnost justičních orgánů (soudů, státních zastupitelství, vězeňské služby) v rámci rozpočtu kapitoly Ministerstva spravedlnosti (18,9 mld. Kč). Další velkou část tvoří prostředky pro podřízené organizační složky kapitoly Ministerstva práce a sociálních věcí (13 mld. Kč) a prostředky potřebné na činnost finančních a celních orgánů a Úřadu pro zastupování státu ve věcech majetkových v rozpočtu kapitoly Ministerstva financí (12,5 mld. Kč). K největší změně došlo u kapitoly Ministerstvo zemědělství, u které se oproti roku 2013 zvýšily běžné výdaje v absolutní výši o 2 mld. Kč (běžné výdaje Státního pozemkového úřadu, který vznikl k 1. 1. 2013 a jehož výdaje byly v rámci přípravy státního rozpočtu na rok 2013 rozpočtovány u ústředního orgánu). U kapitoly Ministerstvo obrany dojde k 31. 12. 2013 ke zrušení Vojenského vlečkového úřadu, jehož práva hospodaření s majetkem přejdou na Armádní servisní, příspěvkovou organizaci. V případě organizačních složek Ministerstva pro místní rozvoj (PRIVUM a Ústav územního rozvoje) probíhají práce na ukončení jejich činnosti, a to v souladu s přijatým harmonogramem. Z tohoto důvodu nebyly v rámci přípravy státního rozpočtu na rok 2014 na tyto organizační složky státu rozpočtovány žádné finanční prostředky ani pracovníci.

Z rozpočtů jednotlivých kapitol jsou dále poskytovány neinvestiční transfery 223 příspěvkovým a podobným organizacím (v tomto počtu jsou zahrnuty i veřejné výzkumné instituce a veřejná nezisková ústavní zdravotnická zařízení). Tato část celkových běžných výdajů činí 12,6 mld. Kč, tj. 3,2 % celkových běžných výdajů a ve srovnání s rokem 2013 se zvyšuje o 5,8 %. Největší zvýšení v absolutním vyjádření (o cca 0,2 mld. Kč) zaznamenala kapitola Ministerstvo práce a sociálních věcí, a to zejména zvýšením neinvestičních transferů zřízeným příspěvkovým organizacím, naopak největší pokles výdajů zaznamenala kapitola Ministerstvo životního prostředí (v absolutní výši 0,07 mld. Kč, tj. 9 % oproti schválenému státnímu rozpočtu na rok 2013) v důsledku snížení neinvestičních příspěvků zřízeným příspěvkovým organizacím.

Větší objem výdajů je určen organizacím zřízeným Ministerstvem kultury (3,5 mld. Kč), Ministerstvem školství, mládeže a tělovýchovy (2,3 mld. Kč) a Ministerstvem obrany (1,5 mld. Kč).

Podrobnější pohled na výdaje organizačních složek státu z hlediska jejich hlavních druhů, uvedený v následující tabulce ukazuje, které výdaje správci jednotlivých kapitol v návrhu státního rozpočtu na rok 2014 přednostně zajišťují v rámci disponibilních rozpočtových zdrojů (vedle prostředků na platy a souvisejících výdajů).

**Tabulka č. 15 Běžné výdaje vlastních ústředních orgánů a jimi zřizovaných organizačních složek státu celkem (bez výdajů na sociální dávky a výdajů na výzkum, vývoj a inovace) v mil. Kč**

	Schválený SR 2013 v mil. Kč	Návrh SR 2014 v mil. Kč	Index 2014/2013 v %	Podíl na celkových běžných výdajích v %	
				2013	2014
<b>Běžné výdaje celkem</b>	<b>145 590</b>	<b>154 602</b>	106,2	100,0	100,0
Výdaje na platy a ostatní platby za provedené práce, pojistné a FKSP	89 909	94 731	105,4	61,8	61,3
Ostatní běžné výdaje	55 680	59 870	107,5	38,2	38,7
z toho:					
materiál	4 761	6 015	126,3	3,3	3,9
voda, palivo, energie	5 666	5 679	100,2	3,9	3,7
nakupované služby	30 860	30 556	99,0	21,2	19,8
ostatní nákupy	7 061	8 252	116,9	4,8	5,3
výdaje související s nákupy, příspěvky a náhrady	7 245	9 339	128,9	5,0	6,0

Největší objem těchto výdajů tvoří nákupy služeb, které zahrnují zejména výdaje za poštovní služby, služby telekomunikací a radiokomunikací, konzultační, poradenské a právní služby, výdaje za školení a vzdělávání vč. rekvalifikačních realizovaných v rámci aktivní politiky zaměstnanosti a výdaje za služby zpracování dat. Objem této výdajové položky v návrhu státního rozpočtu na rok 2014 oproti schválenému rozpočtu na rok 2013 mírně klesá (snížení o 1 %, tj. o 0,3 mld. Kč), jejich podíl na celkových běžných výdajích OSS zaznamenal pokles (z 21,2 % ve schváleném rozpočtu na rok 2013 klesl na 19,8 % v návrhu státního rozpočtu na rok 2014).

Další významný blok výdajů organizačních složek státu představují ostatní nákupy, které zahrnují zejména výdaje na opravy a údržbu, výdaje na programové vybavení, cestovné tuzemské i zahraniční a ostatní cestovní náhrady a výdaje na pohoštění. Objem této výdajové položky v návrhu státního rozpočtu na rok 2014 se oproti schválenému státnímu rozpočtu roku 2013 zvýšil o 1,2 mld. Kč, jejich podíl na celkových běžných výdajích OSS vzrostl ze 4,8 % ve schváleném rozpočtu na rok 2013 na 5,3 % v návrhu státního rozpočtu na rok 2014).

Třetím důležitým okruhem výdajů jsou materiálové výdaje zabezpečující především vlastní činnost těchto organizací, u kterého v návrhu státního rozpočtu na rok 2014 došlo oproti schválenému státnímu rozpočtu na rok 2013 k zásadnímu nárůstu v absolutním vyjádření o 1,3 mld. Kč (tj. zvýšení o 26,3 %), jejich podíl na celkových běžných výdajích OSS ve srovnání s rokem 2013 se tedy zvýšil o 0,6 % (tj. na 3,9 %).

Významným objemem výdajů jsou i výdaje související s nákupy, příspěvky a náhrady, které zahrnují výdaje na zaplacené sankce, poskytnuté neinvestiční příspěvky a náhrady, věcné dary, odvody za neplnění povinnosti zaměstnávat zdravotně postižené, náhrady a příspěvky související s výkonem ústavní funkce a funkce soudce, náhrady zvýšených nákladů spojených s výkonem funkce v zahraničí a dále náhrady za výkon civilní služby. Podíl této skupiny výdajů na běžných výdajích OSS se zvyšuje z 5 % ve schváleném státním rozpočtu na rok 2013 na 6 % v návrhu státního rozpočtu na rok 2014, a to v důsledku absolutního zvýšení o 2,1 mld. Kč (tj. o 28,9 %).

Další objem prostředků vyčleněných v rozpočtech jednotlivých správců kapitol tvoří výdaje na pokrytí nákupu vody, paliv a energií. U těchto výdajů dochází pouze k nepatrnému zvýšení oproti roku 2013, které činí 0,01 mld. Kč (tj. 0,2 %). Jejich podíl na celkových běžných výdajích OSS se ve srovnání s rokem 2013 snížil o 0,2 %.

Podíl jednotlivých kapitol státního rozpočtu na výdajích OSS určených na nákup materiálu, nákupy služeb, vody, paliv a energií apod. (dále „ostatní věcné výdaje OSS“) je uveden v následující tabulce.

**Tabulka č. 16 Přehled ostatních běžných výdajů dle kapitol - státní rozpočet na rok 2014**

**(bez výdajů na sociální dávky a výdajů na výzkum, vývoj a inovace) v tis. Kč**

Kapitola	Ostatní oběžné výdaje OSS <sup>1)</sup> v tis. Kč		Index 2014/2013 v %	Podíl na celkových ostatních běžných výdajích OSS v %	
	Schválený SR 2013	Návrh SR 2014		Schválený SR 2013	Návrh SR 2014
	301 Kancelář prezidenta republiky	23 941	30 057	125,5	0,0
302 Poslanecká sněmovna Parlamentu	585 674	611 072	104,3	1,1	1,0
303 Senát Parlamentu	262 727	280 864	106,9	0,5	0,5
304 Úřad vlády České republiky	206 595	219 688	106,3	0,4	0,4
305 Bezpečnostní informační služba	0	0		0,0	0,0
306 Ministerstvo zahraničních věcí	2 952 981	2 929 501	99,2	5,3	4,9
307 Ministerstvo obrany	13 176 491	14 302 365	108,5	23,7	23,9
308 Národní bezpečnostní úřad	61 699	70 338	114,0	0,1	0,1
309 Kancelář veřejného ochránce práv	23 757	23 183	97,6	0,0	0,0
312 Ministerstvo financí	3 595 424	3 463 735	96,3	6,5	5,8
313 Ministerstvo práce a sociálních věcí	7 222 349	7 301 992	101,1	13,0	12,2
314 Ministerstvo vnitra	9 148 645	9 862 021	107,8	16,4	16,5
315 Ministerstvo životního prostředí	359 328	411 554	114,5	0,6	0,7
317 Ministerstvo pro místní rozvoj	1 030 643	856 937	83,1	1,9	1,4
322 Ministerstvo průmyslu a obchodu	1 320 411	1 473 132	111,6	2,4	2,5
327 Ministerstvo dopravy	2 364 487	2 465 617	104,3	4,2	4,1
328 Český telekomunikační úřad	354 861	398 233	112,2	0,6	0,7
329 Ministerstvo zemědělství	3 251 941	3 265 582	100,4	5,8	5,5
333 Ministerstvo školství, mládeže a tělovýchovy	358 584	318 379	88,8	0,6	0,5
334 Ministerstvo kultury	127 963	2 128 984	1663,7	0,2	3,6
335 Ministerstvo zdravotnictví	1 361 852	1 214 923	89,2	2,4	2,0
336 Ministerstvo spravedlnosti	4 780 519	4 774 775	99,9	8,6	8,0
343 Úřad pro ochranu osobních údajů	83 341	86 072	103,3	0,1	0,1
344 Úřad průmyslového vlastnictví	48 509	46 240	95,3	0,1	0,1
345 Český statistický úřad	230 776	206 277	89,4	0,4	0,3
346 Český úřad zeměměřický a katastrální	592 772	654 887	110,5	1,1	1,1
348 Český báňský úřad	16 932	17 144	101,3	0,0	0,0
349 Energetický regulační úřad	65 866	66 460	100,9	0,1	0,1
353 Úřad pro ochranu hospodářské soutěže	85 365	86 493	101,3	0,2	0,1
355 Ústav pro studium totalitních režimů	43 826	41 845	95,5	0,1	0,1
358 Ústavní soud	35 746	35 615	99,6	0,1	0,1
372 Rada pro rozhlasové a televizní vysílání	21 108	19 937	94,5	0,0	0,0
374 Správa státních hmotných rezerv	1 547 596	1 873 028	121,0	2,8	3,1
375 Státní úřad pro jadernou bezpečnost	124 257	133 345	107,3	0,2	0,2
376 Generální inspekce bezpečnostních sborů	43 445	49 918	114,9	0,1	0,1
381 Nejvyšší kontrolní úřad	169 342	150 055	88,6	0,3	0,3
<b>Celkem</b>	<b>55 679 753</b>	<b>59 870 248</b>	<b>107,5</b>	<b>100,0</b>	<b>100,0</b>

1) Seskupení položek 513 až 519 + položka 5038.

Nejvyšší podíl na celkové částce ostatních věcných výdajů OSS mají již tradičně „silová ministerstva“. Ministerstvo obrany předpokládá v návrhu státního rozpočtu na rok 2014 vynaložit 23,9 % z celkového objemu těchto výdajů za všechny kapitoly, což představuje částku 14,3 mld. Kč, u kapitoly Ministerstvo vnitra podíl 16,5 % představuje částku 9,9 mld. Kč. Třetím v pořadí je Ministerstvo práce a sociálních věcí s podílem 12,2 %

a absolutním objemem 7,3 mld. Kč. Následuje Ministerstvo spravedlnosti (8 %, 4,8 mld. Kč) a Ministerstvo financí (5,8 %, 3,5 mld. Kč).

### **5.2.3. Výdaje na sociální transfery a státní politiku zaměstnanosti**

Výhled výdajů na dlouhodobě srovnatelný soubor sociálních dávek a různých zákonem upravených sociálních příspěvků (včetně výdajů na aktivní politiku zaměstnanosti) na rok 2014 byl upraven podle aktuálního vývoje příslušných rozpočtových položek a s využitím makroekonomických predikcí v roce 2013, především ve vazbě na vývoj průměrné mzdy, inflace a míry nezaměstnanosti. Korekce byly provedeny i v návaznosti na vývoj čerpání jednotlivých titulů v průběhu roku 2013 v souvislosti s náběhem nové legislativy schválené v předchozích letech.

Odhad mandatorních sociálních výdajů ve výši 584,1 mld. Kč je o 3,6 % vyšší oproti očekávaným výdajům v roce 2013 a je o 2,7 mld. Kč vyšší oproti výhledu těchto výdajů na rok 2014. Meziroční přírůstek v absolutním vyjádření oproti očekávaným výdajům v roce 2013 činí 20,5 mld. Kč, z toho 8,3 mld. Kč představuje přírůstek výdajů na důchody a 4,7 mld. Kč výdaje na platbu státu do veřejného zdravotního pojištění. Tyto výdaje představují cca 52,6 % výdajů státního rozpočtu (bez prostředků EU a FM). Strukturu výdajů podle hlavních položek ukazuje následující tabulka:

Tabulka č. 17 Struktura sociálních výdajů podle jednotlivých výdajových titulů (v mil. Kč)

	Ukazatel	Státní rozpočet 2013	Očekávaná skutečnost 2013	Návrh státního rozpočtu 2014	Index v %
		1	2	3	4=3/2
<b>I.</b>	<b>Výdaje na sociální dávky</b>	<b>500 277</b>	<b>493 916</b>	<b>508 950</b>	103,0
I.1	Důchodové pojištění	394 126	383 817	392 154	102,2
I.2	Nemocenské pojištění	20 386	20 641	22 489	109,0
I.3	Úrazové pojištění	0	0	0	0,0
I.4	Státní sociální podpora	36 910	38 600	39 710	102,9
I.5	Podpora v nezaměstnanosti	9 800	10 500	10 700	101,9
I.6	Dávky pomoci ve hmotné nouzi	7 500	10 631	11 400	107,2
I.7	Dávky pro zdravotně postižené	2 326	1 955	2 719	139,1
I.8	Příspěvek na péči v sociálních službách	20 490	19 500	20 690	106,1
I.9	Zvláštní dávky ozbrojených sborů	8 735	8 268	9 084	109,9
I.10	Ostatní dávky povahy sociálního zabezpečení	4	4	4	100,0
<b>II.</b>	<b>Ostatní sociální peněžní transfery osobám</b>	<b>1 040</b>	<b>1 172</b>	<b>949</b>	80,9
<b>III.</b>	<b>Náhrady mezd - ochrana zaměstnanců</b>	<b>500</b>	<b>500</b>	<b>500</b>	100,0
<b>I. až III.</b>	<b>Mandatorní peněžní transfery fyz. osobám celkem</b>	<b>501 817</b>	<b>495 587</b>	<b>510 399</b>	103,0
IV.	Příspěvek na penzijní připojištění	6 400	6 900	8 000	115,9
V.	Platba do veřejného zdravotního pojištění	53 184	53 184	57 919	108,9
VI.	Sociální dotace a příspěvky zaměstnavatelům	4 913	4 913	4 800	97,7
VI.1	Podpora zaměstnávání zdravotně postižených osob	3 713	3 713	3 600	97,0
VI.2	Příspěvky na sociální důsledky restrukturalizace	1 200	1 200	1 200	100,0
<b>I. až VI.</b>	<b>Mandatorní sociální výdaje celkem</b>	<b>566 314</b>	<b>560 584</b>	<b>581 117</b>	103,7
VII.	Aktivní politika zaměstnanosti (služby) *)	3 100	3 000	3 000	100,0
<b>I. až VII.</b>	<b>Sociální výdaje a služby zaměstnanosti celkem</b>	<b>569 414</b>	<b>563 584</b>	<b>584 117</b>	103,6

Pozn.

\*) nezahrnuje prostředky z EU a finančních mechanismů

Vývoj sociálních výdajů je ovlivněn jak v minulosti přijatými systémovými změnami sociální legislativy s trvalým úsporným efektem (např. úprav v nemocenském pojištění, v nárocích na podpory v nezaměstnanosti a na sociální dávky, zrušení některých dávek), tak i přechodnými úspornými opatřeními, jejichž efekt se projeví i v roce 2014, popřípadě rokem 2013 úsporné opatření skončí. Jedná se o následující úpravy:

- legislativní úprava valorizačního vzorce pro důchody, a to podle jedné třetiny růstu cen (namísto 100 %) a jedné třetiny růstu průměrné reálné mzdy s tím, že restrikce je omezena na 3 roky (2013–2015), z toho na rok 2014 byla úspora odhadovaná na 15,4 mld. Kč
- od 1. ledna 2014 již neplatí stabilizující opatření v nemocenském pojištění a nemocenské bude opětovně vypláceno od 15. dne nemoci, místo přechodné úpravy, kdy bylo vypláceno od 22. dne nemoci (přechodné opatření bylo pouze pro roky 2012 a 2013).

**Výdaje na důchody** jsou zapracovány v celkové výši 392,2 mld. Kč za všechny kapitoly státního rozpočtu, které vyplácejí důchody, s meziročním růstem o 2,2 % oproti očekávané skutečnosti. Nižší dynamika růstu oproti předchozím letům a snížení oproti předpokládaným výdajům ve výhledu na rok 2014 vyplývají z řady faktorů, jako je redukované valorizační schéma pro roky 2013 - 2015, dále zpomalení tempa růstu obměny mezi starodůchodci a novodůchodci, příznivým dopadem opatření, která byla realizována dvěma zásadními novelami zákona o důchodovém pojištění, kterými byly nastaveny parametrické změny v zákoně s cílem zpomalit tempo růstu výdajů na důchody. Výdaje na valorizaci k 1.1.2014 ve všech kapitolách správců důchodové služby se při použití redukované valorizace odhadují na 1,5 mld. Kč.

**Výdaje na dávky nemocenského pojištění** nadále porostou úměrně růstu mezd, od kterých je jejich výše odvozena, a vývoje nemocnosti. Očekává se, že na nemocenských dávkách bude v roce 2013 vyplaceno 20,6 mld. Kč a výdaje by se pro rok 2014 měly zvýšit na 22,5 mld. Kč, což je o 9,0 % více, než v roce 2013. Vyšší nárůst je zdůvodněn tím, že od 1. ledna 2014 již neplatí přechodné stabilizující opatření, kdy zaměstnavatelé poskytovali náhradu mzdy v době nemoci 21 dnů a nemocenské bylo vypláceno až od 22. dne nemoci. Od 1. ledna 2014 bude nemocenské vypláceno opětovně již od 15. dne nemoci.

Proti schválenému rozpočtu 2013 i předpokladům výhledu na rok 2014 se mírně zvyšuje odhad výdajů na **podpory v nezaměstnanosti** o 0,5 mld. Kč vzhledem k mírnému očekávanému nárůstu míry nezaměstnanosti o 0,1 % podle predikcí letošního roku.

Mezi **nepojistné sociální dávky** počítáme **dávky státní sociální podpory a dávky pěstounské péče, dávky pomoci v hmotné nouzi a dávky pro zdravotně postižené občany.**

Zásadní reforma těchto systémů byla připravována v průběhu roku 2011 s účinností k 1.1.2012, kromě systému sociálně právní ochrany dětí a dávek pěstounské péče, kdy účinnost reformních opatření byla od roku 2013. Legislativní a metodické změny byly již promítnuty do rozpočtu na rok 2012 a 2013, včetně střednědobého výhledu na roky 2014 a 2015. Výplata všech těchto dávek přešla na Úřad práce České republiky a jeho organizační složky. Dále Úřad práce zabezpečuje i výplatu **příspěvku na péči v sociálních službách.** Vzhledem k očekávanému vývoji v roce 2013 je nutné u jednotlivých dávkových systémů pro rok 2014 aktualizovat návrh výše výdajů oproti střednědobému výhledu u jednotlivých titulů.

Vysoce dynamicky se vyvíjejí výdaje **na dávky pomoci v hmotné nouzi**, kdy pro rok 2014 se navrhuje ve výši 11,4 mld. Kč oproti 7,5 mld. Kč ve schváleném rozpočtu roku 2013, tj. navýšení téměř o 40 %. Očekávaná skutečnost je 10,6 mld. Kč. Na **dávky státní sociální**

**podpory a pěstounské péče** se počítá v roce 2014 s částkou ve výši 39,7 mld. Kč, což je o 1,5 mld. Kč více, než byl střednědobý výhled. V obou systémech vykazují vysoké tempo růstu výdaje na dávky, které jsou spojeny s bydlením – tj. příspěvek na bydlení a doplatek na bydlení. Zároveň je nutné v návrhu zohlednit vyšší dynamiku dávek pěstounské péče, vzhledem k tomu, že nominální výše těchto dávek byla přijatou novelou zákona zvýšena.

Výdaje **na příspěvek na péči** jsou rozpočtovány v částce 20,7 mld. Kč a jsou mírně nižší o 0,5 mld. Kč, než předpokládal střednědobý výhled, dávky pro zdravotně postižené občany jsou zapracovány v částce 2,7 mld. Kč a jsou v souladu s výhledem.

**Výdaje na zvláštní dávky pro ozbrojené složky** se navrhují ve výši 9,1 mld. Kč a udržují si vysokou dynamiku meziročního růstu vyplývající z platných právních předpisů, a to o více než 9,9 % oproti očekávaným výdajům roku 2013 v částce 8,3 mld. Kč.

**Výdaje na aktivní politiku zaměstnanosti (bez prostředků EU a FM)** jsou navrženy ve výši 3,0 mld. Kč, z toho na klasické nástroje státních služeb zaměstnanosti připadá 1,8 mld. Kč, na investiční pobídky 0,3 mld. Kč, na ostatní výdaje APZ 0,3 mld. Kč a na spolufinancování projektů OP LZZ 0,9 mld. Kč. Po zahrnutí výdajů na předfinancování projektů EU se tyto výdaje zvyšují na celkovou částku 4,6 mld. Kč.

Odhad výdajů na **platbu pojistného na veřejné zdravotní pojištění ze státního rozpočtu za osoby, za které je plátcem stát, na zvláštní účet přerozdělování** zapracovaný do návrhu státního rozpočtu na rok 2014 ve výši necelých 58 mld. Kč, je podložen návrhem na zvýšení vyměřovacího základu pro platbu státu na částku 5 829 Kč na kalendářní měsíc, což v porovnání se stavem v roce 2013 představuje zvýšení o 474 Kč, tj. o 8,9 %. Z toho odvozená platba státu za osobu a měsíc v roce 2014 vzroste ze 723 Kč o 64 Kč na 787 Kč.

#### **5.2.4. Výdaje na platy zaměstnanců a ostatní platby za provedenou práci**

Výdaje na platy a ostatní platby za provedenou práci rozpočtované v organizačních složkách státu tvoří významnou součást veřejné spotřeby. Spolu se mzdovými náklady příspěvkových organizací jsou pro rok 2014 rozpočtovány ve výši 132,51 mld. Kč a proti roku 2013 došlo k jejich zvýšení o 4,33 mld. Kč.

V rozpočtované částce jsou zahrnuty výdaje na platy a ostatní platby za provedenou práci těch organizačních složek státu a státních příspěvkových organizací, ve kterých jsou výdělková úroveň a počty zaměstnanců regulovány vládou. Nejsou v ní tedy zahrnuty výdaje



na platy zaměstnanců vysokých, církevních a soukromých škol, veřejných výzkumných institucí a dále zdravotnických zařízení, jejichž financování je napojeno na síť zdravotních pojišťoven, ani výdaje organizací, které své zaměstnance odměňují podle platových předpisů platných pro zaměstnavatele v podnikatelské sféře.

Rozpočtovaný objem prostředků na platy a ostatní platby za provedenou práci pro rok 2014 vychází z parametrů schváleného střednědobého rozpočtového výhledu na léta 2014 a 2015 a ovlivňují ho zejména následující významné vlivy:

- 2 % meziroční růst ostatních plateb za provedenou práci a platů ve výši 2,34 mld. Kč jak u všech zaměstnanců, kteří jsou odměňováni podle zákona č. 262/2006 Sb., zákoník práce a zákona č. 143/1992 Sb., o platu a odměně za pracovní pohotovost v rozpočtových a v některých dalších organizacích a orgánech (vojáci z povolání), tak u příslušníků bezpečnostních sborů odměňovaných podle zákona č. 361/2003 Sb., služebním poměru příslušníků bezpečnostních sborů, vyjma tzv. parlamentních kapitol,
- nulový nárůst platů u ústavních činitelů a dalších zaměstnanců a funkcionářů, jejichž odměňování se řídí zákonem č. 236/1995 Sb., o platu a dalších náležitostech spojených s výkonem funkce představitelů státní moci a některých státních orgánů a soudců a poslanců Evropského parlamentu a zákonem č. 201/1997 Sb., o platu a některých dalších náležitostech státních zástupců, vyjma platů soudců a státních zástupců, u kterých dochází v důsledku novelizace zákona č. 236/1995 Sb. a aktualizace jejich platové základny podle sdělení Ministerstva práce a sociálních věcí č. 17/2013 Sb. a 18/2013 Sb. k meziročnímu růstu objemu prostředků na platy cca o 0,57 mld. Kč, tj. o 13,7 %,
- zvýšení prostředků z ostatních běžných výdajů na platy a ostatní platby za provedenou práci o 0,71 mld. Kč a o 521 pracovníků, z toho: o 296,3 mil. Kč vládou na posílení platů Ministerstva vnitra a o 175,0 mil. Kč a o 555 pracovníků na zřízení Státního pozemkového úřadu podle zákona č. 503/2012 Sb.,
- zvýšení prostředků na platy a ostatní platby za provedenou práci (ostatní osobní náklady) o 1,25 mld. Kč a o 2 515 pracovníků, z toho: o 296,3 mil. Kč na posílení platů Ministerstva vnitra a o 1 204 funkčních míst, o 566,6 mil. Kč na platy soudců a státních zástupců Ministerstva spravedlnosti a Ministerstva financí, o 139,5 mil. Kč a o 531 zaměstnanců v rámci personálního posílení a řešení složité situace u Úřadu práce, o 83,8 mil. Kč a o 319 zaměstnanců podle usnesení vlády č. 581 ze dne 31. července 2013 a dále o 36,9 mil. Kč a o 144 zaměstnanců v souvislosti s novelou zákona č. 359/1999 Sb.,

o sociálně právní ochraně dětí, pro Úřad práce u Ministerstva práce a sociálních věcí, o 50,0 mil. Kč a o 150 zaměstnanců Českého telekomunikačního úřadu na řešení účastnických sporů podle usnesení vlády č. 528 ze dne 3. července 2013, o 18,6 mil. Kč a o 60 zaměstnanců Generálního finančního ředitelství na nové činnosti v oblasti státního dozoru u Ministerstva financí,

- další změny vyplývající z právních předpisů realizované ve formě rozpočtových opatření v průběhu roku 2013, dopady rozpočtových opatření s charakterem trvalých vlivů, které přešly do základny pro stanovení platů a ostatních plateb za provedenou práci (ostatních osobních nákladů) a resortní priority promítnuté do rozpočtu rozhodnutím správců kapitol v rámci restriktivní politiky vlády v oblasti výdajů rozpočtových kapitol.

Do rozpočtu jsou mimo podílu ze státního rozpočtu zahrnuty prostředky na odměňování na projekty a programy včetně technické asistence spolufinancované ze zvýšených příjmů z rozpočtu Evropské unie a finančních mechanismů ve výši 1,52 mld. Kč a související jednorázové navýšení počtu zaměstnanců o 2 908. V následující tabulce je uveden přehled objemu prostředků a počtu zaměstnanců promítnutý do rozpočtu jednotlivých kapitol pro rok 2014 a srovnání se schváleným rozpočtem na rok 2013.

**Tabulka č. 18 Rozpočet platů a ostatních plateb za provedenou práci (OON) vč. prostředků z rozpočtu EU a FM na operační programy a technickou asistenci**

Kapitola	Rozpočet 2014 vč. prostředků na platy z rozpočtu EU a FM		z toho: Prostředky z rozpočtu EU a FM		Rozdíly SR 2014 - 2013 vč. prostředků na platy z rozpočtu EU a FM		z toho: Prostředky z rozpočtu EU a FM	
	Platy a ostatní platby v Kč	Počet funkčních míst	Platy a ostatní platby v Kč	Počet funkčních míst	Platy a ostatní platby v Kč	Počet funkčních míst	Platy a ostatní platby v Kč	Počet funkčních míst
Kancelář prezidenta republiky	131 250 000	420	0	0	0	0	0	0
Poslanecká sněmovna Parlamentu	375 421 000	362	0	0	40 000 000	0	0	0
Senát Parlamentu	168 799 000	216	0	0	10 600 000	0	0	0
Úřad vlády České republiky	263 583 620	533	7 114 742	0	1 598 620	-1	5 706 742	0
Ministerstvo zahraničních věcí	710 516 443	1 945	0	0	3 826 443	56	0	0
Ministerstvo obrany	10 646 402 634	30 158	3 413 000	0	195 404 634	-2 444	376 000	0
Národní bezpečnostní úřad	143 749 898	310	0	0	13 141 898	166	0	0
Kancelář veřejného ochránce práv	49 907 000	119	0	0	1 827 000	6	0	0
Ministerstvo financí	8 199 608 731	24 279	141 013 970	274	377 734 731	61	8 150 970	0
Ministerstvo práce a sociálních věcí	5 888 576 848	21 078	376 781 384	926	366 624 848	726	-1 652 616	-268
Ministerstvo vnitra	23 439 446 217	66 887	5 163 137	89	1 087 852 217	1 247	-5 570 863	31
Ministerstvo životního prostředí	1 142 693 820	3 591	64 932 527	106	42 812 820	-50	15 266 527	3
Ministerstvo pro místní rozvoj	446 550 395	858	181 792 175	329	34 021 395	-8	28 855 175	12
Grantová agentura České republiky	42 734 528	44	0	0	-1 439 472	12	0	0
Ministerstvo průmyslu a obchodu	819 498 388	2 003	98 823 210	224	21 161 388	-64	6 003 210	21
Ministerstvo dopravy	386 825 940	1 065	44 226 924	41	7 757 940	0	844 924	-1
Český telekomunikační úřad	218 359 082	622	0	0	53 999 082	150	-113 000	0
Ministerstvo zemědělství	2 080 415 030	6 344	8 184 150	4	215 347 030	254	1 789 150	1
Ministerstvo školství, mládeže a tělovýchovy	60 142 692 964	218 039	516 222 666	748	964 195 964	-308	-18 431 334	44
Ministerstvo kultury	1 847 157 798	7 155	19 809 558	64	67 421 798	4	-7 346 442	4
Ministerstvo zdravotnictví	1 150 244 672	3 625	8 621 598	14	19 916 672	-29	-2 072 402	-8
Ministerstvo spravedlnosti	10 980 235 317	24 924	30 399 738	87	673 404 317	-60	-8 203 262	-60
Úřad pro ochranu osobních údajů	45 169 580	102	0	0	705 580	0	-17 000	0
Úřad průmyslového vlastnictví	77 188 145	230	1 154 285	0	1 573 145	0	82 285	0
Český statistický úřad	514 068 170	1 499	9 177 830	0	6 408 170	-1	-3 158 170	0
Český úřad zeměměřičský a katastrální	1 451 259 450	5 243	458 370	0	27 392 450	-143	-1 054 630	-3
Český báňský úřad	78 754 200	205	0	0	1 544 200	0	0	0
Energetický regulační úřad	100 968 960	224	0	0	14 979 960	31	0	0
Úřad pro ochranu hospodářské soutěže	103 811 760	251	0	0	8 512 760	16	-1 899 000	-6
Ústav pro studium totálních režimů	78 695 395	259	1 608 406	2	3 069 395	-1	-173 594	-1
Ústavní soud	76 017 000	125	0	0	-1 845 000	0	0	0
Akademie věd České republiky	38 521 320	79	0	0	755 320	0	0	0
Rada pro rozhlasové a televizní vysílání	25 592 140	45	0	0	1 682 140	1	0	0
Správa státních hmotných rezerv	122 044 020	377	0	0	2 393 020	0	0	0
Státní úřad pro jadernou bezpečnost	104 606 100	209	0	0	4 931 100	6	0	0
Generální inspekce bezpečnostních sborů	154 782 960	335	0	0	14 066 960	0	0	0
Technologická agentura České republiky	29 767 680	49	0	0	583 680	9	0	0
Nejvyšší kontrolní úřad	239 004 000	495	0	0	0	0	0	0
<b>Celkem</b>	<b>132 514 920 205</b>	<b>424 304</b>	<b>1 518 897 670</b>	<b>2 908</b>	<b>4 332 794 205</b>	<b>-514</b>	<b>17 382 670</b>	<b>-231</b>

V důsledku působení všech vlivů se celkové výdaje prostředků na platy a ostatní platby za provedenou práci (mzdové náklady) v centrálně rozpočtované sféře zvyšují oproti schválenému rozpočtu na rok 2013 o 3,4 %, průměrný plat se zvyšuje o 3,3 % a počet funkčních míst se snižuje o 0,1 %.

**Tabulka č. 19 Prostředky na platy a ostatní platby za provedenou práci v OSS a PO**

	Objem prostředků v Kč		index 2014/2013 v %	Průměrný plat v Kč		index 2014/2013 v %
	2013	2014		2013	2014	
	Organizační složky státu - OSS z toho: státní správa	66 405 697 000 54 097 094 000	69 724 328 335 57 184 938 671	105,0 105,7	26 131 27 350	27 350 27 630
Příspěvkové organizace - PO	61 776 429 000	62 790 591 870	101,6	21 939	22 357	101,9
<b>Celkem OSS a PO</b>	<b>128 182 126 000</b>	<b>132 514 920 205</b>	<b>103,4</b>	<b>23 857</b>	<b>24 644</b>	<b>103,3</b>

Nejvýraznější rozdíl mezi jednotlivými nárůsty objemů prostředků organizačních složek státu a příspěvkových organizací je dán zejména diferencovaným zvyšováním

prostředků na platy a snižováním počtu zaměstnanců a u příspěvkových organizací regionálního školství se pak především projevil vliv převodu 0,07 mld. Kč z platů a ostatních osobních nákladů do ostatních běžných výdajů na pokrytí provozních potřeb a absolutní snížení o 0,02 mld. Kč a o 350 zaměstnanců.

Průměrný plat pro rok 2014 činí 24 644 Kč, z toho ve státní správě 27 630 Kč. Proti schválenému rozpočtu na rok 2013 se průměrný plat zvyšuje o 3,3 %, z toho ve státní správě dochází k nárůstu o 3,9 %. Největším faktorem je zde samozřejmě 2 % růst objemu prostředků na platy a dále především vliv navýšení prostředků na platy u Ministerstva vnitra o 640 mil. Kč a zvýšení prostředků na platy pro Generální finanční ředitelství o 221,1 mil. Kč u Ministerstva financí. V ostatních organizačních složkách státu dochází k nárůstu o 7,8 %, a to zejména vlivem snížení počtu vojáků z povolání a občanských zaměstnanců Ministerstva obrany. Ve vývoji průměrných platů se kromě snížení objemu prostředků na platy pracovníků příspěvkových organizací regionálního školství a vlivu optimalizace funkčních míst i platových prostředků, promítá i dopad změn v kvalifikační struktuře a počtu zaměstnanců zajišťujících agendu spojené s Evropskou unií.

Ve vývoji počtů funkčních míst se především projevuje snížení počtu zaměstnanců o 2 444, z toho 1 687 vojáků z povolání v rámci reorganizace armády v kapitole Ministerstvo obrany a dále vlivem optimalizace v ostatních resortech a dále navýšení vládou o 1 204 funkčních míst u kapitoly Ministerstva vnitra. Významné je také zvýšení počtu zaměstnanců o 994 u Úřadu práce na řešení složité personální situace v zabezpečení výplat sociálních dávek a agendy zaměstnanosti v kapitole Ministerstvo práce a sociálních věcí. Počet zaměstnanců v organizačních složkách státu se snižuje o 45, u příspěvkových organizací se snižuje o 469 a ve státní správě dochází ke zvýšení o 2 070. Celkové počty zaměstnanců se proti roku 2013 snižují o 514. Dopady jsou zřejmé z následujícího přehledu o vývoji počtu zaměstnanců podle jednotlivých typů organizací.

**Tabulka č. 20 Vývoj počtu zaměstnanců v OSS a PO**

	Počet zaměstnanců přepoč. osoby		Změna počtů funkčních míst	
	2013	2014	absol.	v %
Organizační složky státu - OSS	194 400	194 355	-45	0,0
z toho: státní správa	156 865	158 935	2070	1,3
Příspěvkové organizace - PO	230 418	229 949	-469	-0,2
Celkem OSS a PO	424 818	424 304	-514	-0,1

V příloze č. 1 této zprávy jsou v rámci jednotlivých rozpočtových kapitol specifikovány významnější individuální vlivy promítající se do návrhu státního rozpočtu

na rok 2014 s vyloučením proměnlivých výdajů spojených se spolufinancováním Evropských programů z rozpočtu Evropské unie a finančních mechanismů. Některá z těchto opatření mají pouze strukturální dopady, jiná se promítají v podobě absolutního zvýšení či snížení objemu prostředků a počtu zaměstnanců. Uváděné hodnoty úprav prostředků na platy a ostatní platby za provedenou práci (mzdové náklady) jsou vztaženy ke schválenému rozpočtu na rok 2013.

Do zvýšení ostatních plateb za provedenou práci o 7,2 % se především promítá zvýšení o 5,8 % vlivem již uvedeného nárůstu platů soudců a 2 % celoplošný nárůst. Dále je zde patrný vliv navýšení prostředků na odchodné poslanců Poslanecké sněmovny parlamentu, senátorů Senátu Parlamentu a prostředků spojených se spolufinancováním projektů a programů z rozpočtu Evropské unie.

**Tabulka č. 21 Specifikace vlivů a jejich dopadů do průměrných platů v OSS a PO**

Jednotlivé vlivy v OSS a PO	Prostředky na platy v Kč	Změna počtu zaměstnanců přepoč. osoby	Dopad do ukazatelů	
			průměrný plat v Kč	nárůst v %
<b>Státní rozpočet 2013 - schválený</b>	<b>121 620 129 000</b>	<b>424 818</b>	<b>23 857</b>	
Meziroční nárůst prostředků na platy o 2 %	2 317 350 639	0	455	1,90%
Navýšení platů vládou v rozpočtu MV	592 592 592	1 204	49	0,20%
Zvýšení platů u státních zástupců	157 867 027	0	32	0,13%
Přesun do platů z ostatních plateb a osobních nákladů	53 831 107	0	10	0,05%
Snížení počtu funkčních míst bez prostředků na platy	0	-2 991	169	0,71%
Snížení platů do běžných výdajů včetně funkčních míst	-94 831 078	-100	-13	-0,06%
Spolufin. z EU a FM (operační programy vč. tech. asistence)	-14 708 407	-231	10	0,04%
Zvýšení platů z běžných výdajů včetně funkčních míst	457 599 139	621	55	0,24%
Zvýšení platů z VPS včetně funkčních míst	365 877 746	1 275	0	0,00%
Snížení rozpočtu kapitoly MŠMT	-21 616 000	-350	0	0,07%
Ostatní vlivy	43 366 709	1 262	5	0,02%
<b>Změny celkem</b>	<b>3 857 329 474</b>	<b>-514</b>	<b>787</b>	<b>x</b>
<b>Státní rozpočet 2014 - návrh</b>	<b>125 477 458 474</b>	<b>424 304</b>	<b>24 644</b>	<b>3,30%</b>

Z uvedených vlivů vyplývá, že jednoznačně nejvyšší dopad na průměrné platy měl 2 % vládou schválený nárůst platové základny v celkové výši 2,32 mld. Kč a v okrajové míře pak také preference vybraných skupin zaměstnanců a vliv provedených organizačních změn.

U rozpočtových kapitol, které podléhají ve smyslu § 8 zákona č. 218/2000 Sb., o rozpočtových pravidlech, odlišnému režimu přípravy státního rozpočtu (Kancelář prezidenta republiky, Poslanecká sněmovna Parlamentu, Senát Parlamentu, Ústavní soud, Nejvyšší kontrolní úřad a Kancelář veřejného ochránce práv), byly do návrhu státního rozpočtu prostředků na platy a ostatní platby na rok 2014 převzaty projednané návrhy správců těchto kapitol v Rozpočtovém výboru Poslanecké sněmovny Parlamentu. Prostředky na platy a ostatní platby za provedenou práci uvedených kapitol se celkem zvyšují o 50,6 mil. Kč, z toho 48,3 mil. Kč jde navýšení především na zabezpečení odchodného poslanců Poslanecké

sněmovny Parlamentu a senátorů Senátu Parlamentu. Průměrný rozpočtovaný plat těchto kapitol se meziročně nezvyšuje.

### 5.2.5. Odvod vlastních zdrojů Evropských společenství do rozpočtu EU

Na odvody prostředků určených k úhradě vlastních zdrojů EU je v návrhu státního rozpočtu na rok 2014 v kapitole VPS stanovena částka ve výši **36,4 mld. Kč<sup>1</sup>**. Při stanovení této částky se vycházelo z údajů rozpočtu EU na rok 2014, jehož návrh předložila Komise, z vývoje rozpočtu EU v předchozích letech a z odhadu devizového kurzu podle Komise<sup>2</sup>. Z uvedené částky 5,2 mld. Kč připadá na zdroj dle DPH (položka RS 5514) a 31,2 mld. Kč na zdroj dle HND, včetně korekce UK a hrubého snížení pro vybrané členské státy<sup>3</sup> (položka RS 5515).

Schválený rozpočet EU bude během roku 2014 upravován zejména v návaznosti na změny provedené na straně výdajů<sup>4</sup>, dále v důsledku aktualizace vyměřovacích základů pro odvody vlastních zdrojů podle zpřesnění provedených v roce 2014<sup>5</sup>, promítnutí výše odvodů podle skutečných údajů předchozích let či dle upřesnění v důsledku použití aktualizovaného devizového kurzu.

### 5.2.6. Společná zemědělská politika – vazba na státní rozpočet

Výdaje na Společnou zemědělskou politiku v návrhu státního rozpočtu na rok 2014 jsou rozpočtovány ve výši 38 mld. Kč.

Největší položku tvoří přímé platby, které budou vyplaceny na základě principu předfinancování ze státního rozpočtu. Pro předfinancování přímých plateb je ve státním

---

<sup>1</sup> Vedle vlastních zdrojů hrazených se státního rozpočtu (tj. zdroje dle DPH, HND, korekci UK a hrubého snížení pro určité státy) jsou součástí vlastních zdrojů hrazených Českou republikou rovněž cla a dávky z cukru, které odvádí celní správa a SZIF. V roce 2014 EK počítá pro ČR s výběrem cel ve výši cca 7 mld. Kč (5,2 mld. bude příjmem rozpočtu EU a 1,8 mld. Kč příjmem státního rozpočtu) a dávek z cukru ve výši cca 116 mil. Kč (87 mil. Kč bude příjmem rozpočtu EU). Tudíž celkové odvedené prostředky do rozpočtu Unie za ČR by měly tvořit cca 41,7 mld. Kč.

<sup>2</sup> Tj. kurz z 2.5.2013 (25,65 Kč/EUR).

<sup>3</sup> Podle návrhu nového rozhodnutí Rady má využívat Dánsko, Nizozemsko, Švédsko a Rakousko hrubého snížení ročních příspěvků založených na HND, které je financováno všemi členskými státy.

<sup>4</sup> Rozpočet EU je rozpočtován jako vyrovnaný. Proto v případě změn na straně výdajů je automaticky upravována i strana příjmů.

<sup>5</sup> Od roku 2014 má platit nový finanční rámec na roky 2014-2020 zahrnující úpravy i v oblasti příjmů rozpočtu EU, zejména vlastních zdrojů.

rozpočtu ČR stanoven objem prostředků pro rok 2014 celkem ve výši 23,7 mld. Kč, z toho podíl rozpočtu Evropské unie činí 22,8 mld. Kč a podíl státního rozpočtu činí 0,9 mld. Kč. Aktuální návrh nařízení EK pro přímé platby (novela nařízení Rady (ES) č. 73/2009) stanovuje možnost dorovnání přímých plateb ze státního rozpočtu i v novém programovacím období. Nezbytnou podmínkou pro poskytování přechodné vnitrostátní podpory v roce 2014, resp. v letech 2015 – 2020 je poskytnutí přechodné vnitrostátní podpory již v roce 2013.

Na podporu rozvoje venkova je rozpočtována částka 13,9 mld. Kč, z toho 2,4 mld. Kč představují prostředky státního rozpočtu ČR určené na spolufinancování a 11,5 mld. Kč jsou prostředky státního rozpočtu, které budou následně kryté příjmem z EU.

V rámci společné organizace trhu jsou realizována tržní opatření, stanovená jednotlivými předpisy EU a ČR, která řeší zejména výkyvy poptávky a nabídky trhu. Většina opatření je plně hrazena z rozpočtu EU (např. vývozní subvence, podpora na restrukturalizaci a přeměnu vinic), některé je však nutné spolufinancovat z národních zdrojů (např. zlepšení výroby včelařských produktů a jejich uvádění na trh, ovoce do škol, podpora spotřeby školního mléka, apod.). Na provádění tržních opatření je stanovena celková částka 0,5 mld. Kč, z toho z prostředků EU 0,4 mld. Kč a z národních zdrojů 0,1 mld. Kč.

### **5.2.7. Financování společných programů EU a ČR ze státního rozpočtu a projektů FM**

V rozpočtu na rok 2014 plánuje dvacet jedna kapitol státního rozpočtu projekty v rámci operačních, komunitárních a jiných programů, což je o jednu kapitolu více v porovnání s předchozím rokem. Navzdory této skutečnosti se rozpočtované výdaje, které jsou nebo mají být kryty z rozpočtu EU, v porovnání s předchozím rokem snižují o 9,3 mld. Kč. Klesající trend v rozpočtování programů nebo projektů EU způsobený mimo jiné závěrečnou fází programového období 2007-2013 neovlivnil ani fakt, že v roce 2014 jsou rozpočtovány již prostředky na nové programové období 2014 - 2020. Výše popsanou situaci ilustruje následující tabulka.

**Tabulka č. 22 Srovnání výdajů, které jsou nebo mají být kryty z rozpočtu Evropské unie včetně stanoveného podílu státního rozpočtu na financování těchto výdajů s předchozím rokem (v mil. Kč)**

Název programu	2013			2014			rozdíl 2014-2013		
	podíl SR	kryto příjmem z rozpočtu EU	výdaje celkem	podíl SR	kryto příjmem z rozpočtu EU	výdaje celkem	podíl SR	kryto příjmem z rozpočtu EU	výdaje celkem
Operační programy 2007-2013	12 869,1	72 397,6	85 266,8	7 072,9	59 034,4	66 107,3	-5 796,3	-13 363,2	-19 159,4
Komunitární programy 2007-2013	146,7	273,3	420,0	110,1	200,3	310,4	-36,6	-73,0	-109,6
Ostatní programy z rozpočtu EU	5,5	12,4	17,9	6,7	9,2	15,9	1,2	-3,2	-2,0
Operační programy 2014-2020	0,0	0,0	0,0	1 538,3	4 043,4	5 581,7	1 538,3	4 043,4	5 581,7
Komunitární programy 2014-2020	0,0	0,0	0,0	9,7	65,3	75,0	9,7	65,3	75,0
<b>Úhrnem</b>	<b>13 021,3</b>	<b>72 683,3</b>	<b>85 704,7</b>	<b>8 737,7</b>	<b>63 352,8</b>	<b>72 090,5</b>	<b>-4 283,6</b>	<b>-9 330,6</b>	<b>-13 614,2</b>

Základními prvky rozpočtové analýzy za oblast programů nebo projektů spolufinancovaných z rozpočtu EU včetně Společné zemědělské politiky na rok 2014 byly:

- vývoj čerpání za první pololetí roku 2013 a předcházející léta,
- předpokládaná výše čerpání k 31. 12. 2013,
- stavy nároků z nespotřebovaných profilujících výdajů k 30. 6. 2013,
- předpokládané stavy nároků z nespotřebovaných profilujících výdajů k 1. 1. 2014 ,
- přezávazkování celkových alokací operačních programů a
- porovnání předpokladů čerpání se skutečným plněním v předchozích letech.

Kapitoly státního rozpočtu uvedly informaci o dodatečně zjištěných nezpůsobilých výdajích (včetně korekcí) a vyjmutých projektech, které nebudou kryty příjmy z rozpočtu EU. Jejich výše k 30.6. 2013 dosahuje necelých 17,6 mld. Kč, z toho by 430 mil. Kč mělo být vráceno příjemci jinými než jsou organizační složky státu, příspěvkové organizace, státní fondy, státní organizace a státní podniky.

Stejně tak jako v předchozím roce se do rozpočtu na rok 2014 nezahrnují komunitární programy a jiné, u kterých je spolufinancování z rozpočtu EU poskytováno zálohově. V případě spolufinancování ze státního rozpočtu je u těchto programů uvedena pouze tato část.

Za oblast finančních mechanismů včetně Programu švýcarsko-české spolupráce v porovnání s objemy schválenými ve státním rozpočtu na rok 2013 lze zaznamenat nárůst objemu prostředků krytých z donorských zemí FM o 29,9 mil. Kč. Toto navýšení je způsobeno zvýšenými náklady na přípravu projektů a zahájením implementace FM EHP/Norska období 2009 - 2014, které je naplánováno na druhou polovinu roku 2013.



Program švýcarsko-české spolupráce bude v roce 2013 bude zahrnovat 35 projektů, programů a fondů.

Kromě celkového objemu prostředků na programy nebo projekty spolufinancované z rozpočtu Evropské unie a finančních mechanismů státní rozpočet na rok 2014 sleduje výdaje na platy a ostatní platby za provedenou práci zaměstnanců zapojených do čerpání prostředků z rozpočtu Evropské unie a finančních mechanismů včetně jejich počtu, průměrných platů a průměrných motivací.

### 5.2.7.1. Programové období 2007 - 2013

Přehled o společných programech EU a ČR financovaných ze státního rozpočtu a strukturálních fondů a Fondu soudržnosti v rámci programového období 2007 - 2013 v roce 2014 dokládá následující tabulka.

**Tabulka č. 23 Přehled o společných programech EU a ČR v programovém období 2007-2013**

Rídící orgán - resort	Název programu	Zkratka programu	Zkratka fondu
MZe	Program rozvoje venkova	PRV *	EAFRD
	Přímé platby zemědělcům	PP *	EAGF
	Společná organizace trhu	SOT *	EAGF
	OP Rybářství	OP R	EFF
MD	Operační program Doprava	OPD	ERDF+CF
MŽP	Operační program Životní prostředí	OP ŽP	ERDF+CF
MMR	Integrovaný operační program	IOP	ERDF
	Operační program Přeshraniční spolupráce	OPPS	ERDF
	Operační program Technická pomoc	OP TP	ERDF
RR	Regionální operační program	ROP	ERDF
MHMP	Operační program Praha Konkurenceschopnost	OP PK	ERDF
	Operační program Praha Adaptabilita	OP PA	ESF
MPO	Operační program Podnikání a inovace	OP PI	ERDF
MŠMT	Operační program Výzkum a vývoj pro inovace	OP VaVpI	ERDF
	Operační program Vzdělání pro konkurenceschopnost	OP VpK	ESF
MPSV	Operační program Lidské zdroje a zaměstnanost	OP LZa Z	ESF
	Operační program Mezinárodní spolupráce	OPMS*	ERDF
	Operační program Nadnárodní spolupráce	OPNS *	ERDF
	Operační program Monitorovací síť pro evropské územní plánování	OP ESPON *	ERDF
	Operační program INTERACT	OP INTERACT*	ERDF
	Jiné program/projekt EU	Jiné *	
	Komunitární programy	KoP *	
Twinnig Out	TwOut *		
	Fond solidarity	FoS	
	Finanční mechanismy	FM	

Pozn:

\* Finanční toky evropských prostředků těchto programů neprocházejí Národním fondem Ministerstva financí.

OP - Operační program, EAFRD - Evropský zemědělský fond pro rozvoj venkova, EAGF - Evropský zemědělský záruční fond

ESF - Evropský sociální fond, EFF - Evropský rybářský fond, ERDF - Evropský fond pro regionální rozvoj, CF - Fond soudržnosti

Celkové výdaje ze státního rozpočtu na financování programů hrazených ze SF/CF v rámci programového období 2007 - 2013 dosahují 66,1 mld. Kč v roce 2014. Podíl státního rozpočtu činí 7,1 mld. Kč. Tato částka vedle spolufinancování z dalších veřejných zdrojů ČR poskytnutých místními rozpočty a státními fondy má umožnit příliv prostředků ze SF/CF v roce 2014 ve výši 59 mld. Kč. Zaměření jednotlivých operačních programů má, mimo jiné, také vliv na způsob jejich rozpočtování kapitolami státního rozpočtu. Například OP Podnikání a inovace je rozpočtován pouze v kapitole Ministerstva průmyslu a obchodu, na rozdíl od OP Lidské zdroje a zaměstnanost nebo Integrovaného operačního programu, které svými projekty realizuje několik kapitol státního rozpočtu. Celkový přehled o operačních programech programového období 2007-2013 uvádí následující tabulka.

**Tabulka č. 24 Celkový přehled o operačních programech EU podle kapitol (v Kč)**

Kapitola	Název operačního programu	Financování ze st.rozpočtu 2014	Kryto z rozpočtu EU	Výdaje celkem
322-MPO	OP Podnikání a inovace	2 750 000 000	11 616 666 667	14 366 666 667
327-MD	OP Doprava	10 782 430	9 790 732 276	9 801 514 706
307-MO, 314-MV, 315-MŽP, 327-MD, 329-Mze, 335-MZd	OP Životní prostředí	320 207 672	8 767 926 779	9 088 134 451
317-MMR	Regionální operační programy	0	8 000 000 000	8 000 000 000
307-MO, 313-MPSV, 315-MŽP, 333-MŠMT, 334-MK, 335-MZd, 355-ÚSTR	OP Vzdělání pro konkurenceschopnost	1 307 520 030	7 414 848 264	8 722 368 294
304-ÚV, 307-MO, 313-MPSV, 314-MV, 315-MŽP, 317-MMR, 322-MPO, 333-MŠMT, 335-MZd, 336-MSp,	OP Lidské zdroje a zaměstnanost	1 505 931 822	5 454 404 318	6 960 336 140
333-MŠMT	OP Výzkum a vývoj pro inovace	196 671 000	5 000 000 000	5 196 671 000
308 - NBU, 313-MPSV, 314-MV, 315-MŽP, 317-MMR, 322-MPO, 329-Mze, 334-MK, 335-MZd, 348- ČBÚ	Integrovaný operační program	656 459 836	2 361 755 310	3 018 215 146
312-MF, 317-MMR	OP Technická pomoc	148 214 200	390 151 753	538 365 953
317-MMR	OP Praha Konkurenceschopnost	6 440 000	100 000 000	106 440 000
317-MMR	OP Praha Adaptabilita	977 792	100 000 000	100 977 792
314-MV, 317-MMR, 322-MPO, 329 - Mze	OP Přeshraniční spolupráce, OP Nadnárodní spolupráce, OP Meziregionální spolupráce, OP ESPON, OP INTERACT	169 677 634	37 963 430	207 641 064
<b>Celkem</b>		<b>7 072 882 416</b>	<b>59 034 448 797</b>	<b>66 107 331 213</b>

### **OP Podnikání a inovace**

Hlavním cílem OP Podnikání a inovace je vytvářet podmínky pro úspěšný vznik a rozvoj konkurenceschopných podnikatelských subjektů se zvláštním důrazem na zapojování výsledků vědy, výzkumu a podpory inovací při všech podnikatelských aktivitách. Podpora je poskytována formou dotací a finančních nástrojů (tj. zvýhodněné úvěry a záruky), zprostředkujícími subjekty je agentura CzechInvest a pro finanční nástroje Českomoravská záruční a rozvojová banka. Od podzimu 2013 je plánováno poskytování podpory také prostřednictvím rizikového kapitálu ze SEED/Venture kapitálového fondu. K realizaci tohoto

nástroje byl založen Český rozvojový uzavřený investiční fond, a.s. a byla realizována výběrová řízení na správce a obhospodařovatele fondu. Spolufinancování v roce 2014 dosahuje 2,8 mld. Kč, předfinancování 11,6 mld. Kč. Operační program Podnikání a inovace je kromě Operačního programu Výzkum a vývoj pro inovace také částečně zaměřen na podporu oblasti výzkumu vývoje a inovací. V roce 2014 podpora této oblasti dosáhne téměř 2 mld. Kč výdajů krytých příjmy z rozpočtu EU.

Nejúspěšnějšími programy v rámci OP Podnikání a inovace s nejvyšším čerpáním jsou programy Nemovitosti, Inovace, Rozvoj a Eko Energie.

Program Nemovitosti se zaměřuje na stimulaci vzniku a rozvoje podnikatelských nemovitostí včetně související infrastruktury a přispívá tak ke vzniku funkčního trhu s podnikatelskými nemovitostmi. V rámci jednotlivých projektů jsou nejen budovány a vybavovány nové nemovitosti určené k výrobě nebo poskytování služeb, ale i rozšiřovány, rekonstruovány, revitalizovány a upravovány nemovitosti již existující.

Cílem programu Inovace je zvýšení inovačního potenciálu podnikatelského sektoru prostřednictvím dotací na realizaci inovačních projektů malých, středních a velkých podniků, dále veřejných výzkumných institucí, vysokých škol a fyzických osob. Projekty jsou zaměřeny na zvýšení efektivnosti procesů výroby a poskytování služeb (tzn. inovace procesu), inovace organizační i inovace marketingové. Jedna část programu je směřována též k ochraně práv průmyslového vlastnictví.

Programu Rozvoj podporuje zvýšení konkurenceschopnosti malých a středních podniků prostřednictvím zavádění progresivních technologií, tj. především nákupů nových technologií. Tyto projekty musí být realizovány pouze ve strukturálně postižených regionech.

Stimulovat aktivitu podnikatelů v oblasti snižování energetické náročnosti výroby a vyššího využití obnovitelných a druhotných zdrojů je cílem programu Eko Energie.

Dalšími „ostatními“ dotačními programy OP Podnikání a inovace jsou ICT v podnicích, ICT a strategické služby, Školící střediska, Poradenství a Marketing.

Ke zpoždění v rámci čerpání stále dochází u projektů výzkumu, vývoje a inovací. Zde se však jedná o velké infrastrukturální projekty, na které měly největší přímý dopad důsledky hospodářské krize. Ze strany příjemců dotací dochází k přehodnocení finanční situace uvnitř firem, dělení projektů na více etap a posouvání termínů jejich ukončení. K problémům s financováním projektů přispívá i zvýšená opatrnost bank. Mezi programy výzkumu, vývoje a inovací patří Potenciál, Prosperita a Spolupráce.

Program Potenciál je zaměřen na podporu zavádění a zvyšování kapacit společností pro realizaci výzkumných, vývojových a inovačních aktivit a zároveň i zvýšení počtu společností, které provádějí vlastní výzkum, vývoj a inovaci.

V programu Prosperita je prostřednictvím dotací podporováno zakládání a další rozvoj subjektů infrastruktury pro průmyslový výzkum, technologický vývoj a inovace zaměřených zejména na realizaci nových technologií a konkurenceschopných výrobků a služeb.

Cílem programu Spolupráce je kontinuální vytváření příznivého podnikatelského prostředí, zlepšování podmínek pro podnikání a inovace a rozvoj konkurenční výhody díky zkvalitňování vazeb mezi výzkumem, VŠ a podnikatelskou sférou. Program se skládá ze dvou částí – Klastry a Technologické platformy.

### **OP Doprava**

Operační program Doprava je zaměřený na zkvalitnění infrastruktury a vzájemné propojenosti železniční, silniční a říční dopravy v rámci tzv. transevropských dopravních sítí (TEN-T). Jedná se o infrastrukturu celostátního významu, kdy v případě silniční infrastruktury jde především o dálnice, rychlostní komunikace a silnice I. třídy. Z programu je také podporován rozvoj a modernizace pražského metra či interoperabilita v železniční dopravě. Modernizace železniční sítě a silnic I. třídy proběhne i mimo TEN-T.

Čerpání těchto prostředků se uskutečňuje ve většině případů prostřednictvím **Státního fondu dopravní infrastruktury**, kterému **Ministerstvo dopravy** poskytuje dotaci ve výši necelých 14 mld. Kč. Na rok 2014 je stanoveno spolufinancování OP Doprava ze státního rozpočtu částkou 10,8 mil. Kč. Výdaje kryté příjmy z rozpočtu EU jsou rozpočtovány ve výši 9,8 mld. Kč. Největší objem čerpání rozpočtovaných finančních prostředků na rok 2014 z EU se očekává u velkých projektů, mezi které patří např. „Prodloužení trasy A metra v Praze - provozní úsek V. A Dejvická (mimo) – Motol,“ „Modernizace trati Rokycany – Plzeň“, „Silnice I/11 Mokré Lazce - hranice okresů Opava, Ostrava“, „R7 MÚK Vysočany - MÚK Droužkovice - MÚK Nové Spořice“ a také dílčí úseky modernizace dálnice D1.

Oproti schválenému rozpočtu na rok 2013 dochází ke snížení prostředků krytých příjmy z rozpočtu EU o 7,2 mld. Kč z důvodu nízkého čerpání v první polovině roku 2013, které dle odhadu kapitoly Ministerstva dopravy bude přetrvávat i v druhé polovině roku. Tento program patří mezi rizikové z pohledu dopadu na deficit státního rozpočtu. Již v roce 2012 byla pro tento program stanovena plošná korekce odvozená od částky předfinancování

ze státního rozpočtu od počátku období 2007-2013 do července roku 2012 ve výši 9,5 mld. Kč. Celkové dodatečně zjištěné nezpůsobilé výdaje včetně vyjmutých projektů k 30.6. 2013 dosahují 13 mld. Kč a alokace z Evropského regionálního rozvojového fondu a Fondu soudržnosti jsou v součtu překročeny o 5,9 mld. Kč.

### **OP Životní prostředí**

Operační program Životní prostředí je zaměřený na zlepšování kvality životního prostředí a tím i zdraví obyvatelstva. Přispívá ke zlepšování stavu ovzduší, vody i půdy, řeší problematiku odpadů a průmyslového znečištění, podporuje péči o krajinu a využívání obnovitelných zdrojů energie a budování infrastruktury pro environmentální osvětu.

Výdaje kryté příjmem z rozpočtu EU jsou na **Ministerstvu životního prostředí** rozpočtovány ve výši 8,5 mld. Kč. Spolufinancování ze státního rozpočtu dosahuje 210 mil. Kč. Významný podíl na národních zdrojích zajišťuje Státní fond životního prostředí a zejména příjemci prostředků na úrovni místních rozpočtů. Většina projektů je vedena v informačním systému programového financování EDS/ SMVS. Vyšší objem prostředků, než plyne z rozpočtu na rok 2014, by měl být zajištěn z dříve vytvořených nároků z nespotebovaných profilujících výdajů. Projekty v rámci OP Životní prostředí se rozpočtují v šesti kapitolách v celkové výši 9,1 mld. Kč. Podíl státního rozpočtu činí 320,2 mil. Kč a předfinancování kryté příjmy z rozpočtu EU 8,8 mld. Kč. Výše dodatečně zjištěných nezpůsobilých výdajů dosáhla 1,6 mld. Kč. Jedná se o plošnou korekci aplikovanou na konci roku 2012 u Ministerstva životního prostředí a dodatečně zjištěné nezpůsobilé výdaje ostatních kapitol státního rozpočtu.

Největší částka evropských prostředků bude v roce 2014 čerpána na projekty v rámci podpory zlepšování vodohospodářské infrastruktury (čistírny odpadních vod, kanalizace a vodovody) a snižování rizika povodní. Další významné prostředky budou čerpány v rámci podpory kvality ovzduší a snižování emisí (snižování prašnosti, emisí, imisí a výměny spalovacích zdrojů) a udržitelného využívání zdrojů energie, především pak všemožné zateplování veřejných budov. Další oblastí, které je věnována pozornost i v roce 2014, je podpora zkvalitnění nakládání s odpady (sběrné dvory, kompostárny) a odstraňování starých ekologických zátěží. V neposlední řadě budou nemalé prostředky vynaloženy na zlepšování stavu přírody a krajiny (retenční nádrže, ochrana biodiverzity, výsadba zeleně atd.).

## **Regionální operační programy včetně operačních programů Prahy**

Regionální operační programy (ROP) pokrývají několik tematických oblastí s cílem zvýšení konkurenceschopnosti regionů, urychlení jejich rozvoje a zvýšení atraktivity regionů pro investory. Každý ROP je řízen samostatně Regionální radou (RR) příslušného regionu soudržnosti. Usnesením vlády č. 64 z 19. ledna 2011 bylo schváleno zrušit podíl státního rozpočtu České republiky od roku 2011 na regionálních operačních programech a operačních programech hlavního města Prahy pro projekty schválené po 22. září 2010.

Ve státním rozpočtu je na rok 2014 zahrnuto spolufinancování státního rozpočtu pouze u projektů OP Praha Konkurenceschopnost a OP Praha Adaptabilita v celkové výši 7,4 mil. Kč dle Pravidel pro zajištění spolufinancování prostředků EU z národních veřejných zdrojů v návaznosti na uvedené usnesení vlády. Výdaje kryté příjmy z rozpočtu EU včetně regionálních operačních programů jsou rozpočtovány ve výši 8,2 mld. Kč.

V roce 2014 budou finanční prostředky v rámci ROP směřovat převážně do oblastí týkající se dopravní infrastruktury (např. dopravní obslužnost, dostupnost dopravy), dále na rozvoj měst a obcí (např. u ROP Moravskoslezsko především do projektů předložených v rámci integrovaného programu rozvoje měst).

U OP Praha Adaptabilita budou finanční prostředky směřovat do projektů zaměřených na podporu rozvoje znalostí ekonomiky (zejména podnikového vzdělávání a posílení konkurenceschopnosti), podporu vstupu na trh práce a modernizaci počátečního vzdělávání.

V rámci OP Praha Konkurenceschopnost budou finanční prostředky směřovat do většiny oblastí podpory ve všech prioritních osách (s výjimkou technické asistence).

### **OP Vzdělání pro konkurenceschopnost**

Na předfinancování podílu EU jsou rozpočtovány prostředky ve výši 7,4 mld. Kč. Podíl státního rozpočtu dosahuje 1,3 mld. Kč. Výše nezpůsobilých výdajů, které nebudou kryty příjmem z rozpočtu EU, dosahuje k 30.6. 2013 částky 1,5 mld. Kč (z těchto prostředků bude 310,3 mil. Kč vymoženo od příjemců mimo státní rozpočet).

V roce 2014 bude financováno přes 4 500 projektů, z toho pak kolem 3 100 bude financovat přímo **Ministerstvo školství mládeže a tělovýchovy**. Většinu zbývajících projektů budou tvořit tzv. grantové projekty, které jsou financovány z krajských rozpočtů, přičemž prostředky získávají kraje formou dotace od ministerstva. Zhruba dvě desítky

projektů pak budou finančně zajištěny jinými rozpočtovými kapitolami (nejvýznamněji se podílí **Ministerstvo práce a sociálních věcí** a **Ministerstvo zdravotnictví**).

Z hlediska struktury výdajů v roce 2014 bude největší objem finančních prostředků v roce 2014 vyplacen vysokým školám zejména v oblasti vysokoškolského vzdělávání a vědě a výzkumu na projekty zaměřené na tvorbu a posílení excelentních týmů výzkumu a vývoje (VaV), přípravu zapojení jedinců i týmů do mezinárodních sítí, podporu inovací v rámci vysokoškolského vzdělávání ve všech studijních oblastech, podporu projektů, které přispívají k uplatňování absolventů doktorských studijních programů, jejich dalšímu kariérnímu rozvoji a ke vzniku nových postdoktorandských pozic na univerzitách, výzkumných organizacích a v aplikační sféře v ČR.

Dalším významným příjemcem by měly být kraje. Podpora je zaměřena na podporu přírodovědného a technického vzdělávání na středních a základních školách. Jedná se mimo jiné o vybavení dílen a laboratoří především středních škol.

Velký objem finančních prostředků by měl být vyplacen v projektech MŠMT na tzv. individuální projekty národní. Mezi velkými projekty figurují zejména „Stáže ve firmách“ financující individuální další vzdělávání formou praxí přímo v podnicích a firmách a „UNIV 2“ využívající existující středoškolská zařízení jako centra dalšího vzdělávání, která mají sloužit také k propagaci a motivovat populaci ČR k zapojení do tohoto typu vzdělávání. Dále sem patří například příprava maturitních zkoušek nebo sledování úrovně a hodnocení kvality vzdělanosti.

Již zmíněné grantové projekty směřují z větší části (cca 77 %) do počátečního vzdělávání a částečně pak do dalšího vzdělávání. V roce 2014 bude podpořeno kolem 1 400 projektů tohoto typu. V počátečním vzdělávání jde často o podporu kurikulární reformy škol prostřednictvím inovace školních vzdělávacích programů, v dalším vzdělávání se grantové projekty zaměřují především na podporu provázanosti dalšího a počátečního vzdělávání (typicky vytvářením zvláštních vzdělávacích modulů), dále na rozvoj vzdělávacích programů pro dospělé ve školách a podobně. V roce 2014 předpokládáme výdaje na globální granty, z nichž jsou tyto projekty hrazeny, ve výši kolem 2 mld. Kč.

### **OP Lidské zdroje a zaměstnanost**

Celkové výdaje na předfinancování činí 5,5 mld. Kč, podíl státního rozpočtu dosahuje 1,5 mld. Kč. Projekty v rámci OP Lidské zdroje a zaměstnanost budou v roce 2014 realizovány v deseti kapitolách státního rozpočtu. Tento operační program eviduje

nezpůsobitelné výdaje v celkové výši 290,1 mil. Kč, z nichž 114,6 mil. Kč by mělo být vráceno příjemci mimo státní rozpočet.

Největší objem prostředků je rozpočtován v kapitole **Ministerstva práce a sociálních věcí** v celkové výši 6,4 mld. Kč. Ministerstvo v rámci implementační struktury zajišťuje roli Řídícího orgánu pro tento operační program. V rámci aktivní politiky zaměstnanosti jsou rozpočtované prostředky určeny na realizaci cílených programů k řešení zaměstnanosti, realizované prostřednictvím úřadů práce. Na krajských pobočkách úřadů práce České republiky se realizují projekty „Vzdělávejte se pro růst! – regiony“. Paralelně s tímto typem projektu je v 2. pololetí 2013 zahájena i realizace projektů „Vzdělávejte se pro růst! – regiony II“. Mezi priority MPSV patří i realizace 14 projektů, které jsou zaměřeny na odborné praxe mladých do 30 let bez pracovních zkušeností.

Projekty vlastního ministerstva jsou realizovány s cílem přispět ke zvyšování adaptability zaměstnanců a konkurenceschopnosti podniků s důrazem na rozvoj sociálního dialogu a budování kapacit sociálních partnerů; dále zvýšení úrovně odborných znalostí, dovedností a kompetencí zaměstnanců a zaměstnavatelů. V roce 2014 budou v této oblasti podpory administrovány dva projekty - „Vzdělávejte se pro růst!“ a „Vzdělávejte se pro stabilitu!“ Dále je plánována realizace projektu pod pracovním názvem „Vzdělávejte se pro růst! II“. V rámci posílení aktivních politik zaměstnanosti budou administrovány tři projekty - „Vzdělávejte se pro růst! – rekvalifikace“, „Vzdělávejte se pro růst! – pracovní příležitosti“ a „Vzdělávání a dovednosti pro trh práce“. Na zvýšení kapacity, komplexnosti a kvality služeb poskytovaných institucemi zaměstnanosti je zacíleno sedm projektů. K rozpočtově náročným projektům budou v roce 2014 patřit projekty „Volná pracovní místa“ a „Řízení LZ ÚP ČR“.

Neinvestiční nedávkové transfery jsou v rámci OP Lidské zdroje a zaměstnanost určeny na přímou podporu osob nebo subjektů, které poskytují sociální služby nebo realizují další projekty ve prospěch cílových skupin v oblasti sociálního začleňování. Dále jsou určeny na podporu reprodukce majetku nestátním subjektům v sociální oblasti.

**Ministerstvo průmyslu a obchodu** plní roli zprostředkujícího subjektu a rozpočtuje OP lidské zdroje a zaměstnanost v celkové výši 328 mil. Kč. Prostředky jsou určeny na dotace pro podnikatelské subjekty a na technickou pomoc. Projekty EDUCA podporují investice do vzdělávání pro potřeby průmyslových podniků s cílem zkvalitňovat znalosti a dovednosti pracovních sil za účelem zvýšení konkurenceschopnosti zaměstnavatelů. Druhý typ projektů je zaměřen na zvýšení efektivity fungování státní správy, tzv. Smart Administration.



## **OP Výzkum a vývoj pro inovace**

V rozpočtu na rok 2014 je rozpočtován pouze na **Ministerstvu školství mládeže a tělovýchovy** v celkové výši 5,2 mld. Kč, v tom 5 mld. Kč tvoří výdaje kryté příjmem z rozpočtu EU a 196,7 mil. Kč činí podíl státního rozpočtu.

Mezi nejvýznamnější a i objemově největší patří projekt Extreme Light Infrastruktura. ELI bude mezinárodní výzkumnou laboratoří využívající nejnovější generaci laserových technologií k vytváření nejintenzivnějších světelných pulsů dostupných v laboratorních podmínkách. Posláním ELI bude jak základní akademický výzkum, tak aplikovaný výzkum s přímou vazbou na aplikační sféru.

Dalším věcně i finančně významným projektem je projekt CEITEC-středoevropský technologický institut. V rámci centra bude prováděn excelentní výzkum a poskytována pokročilá postgraduální a postdoktorální výuka. Instalované špičkové technologie umožní synergicky studovat objekty živé i neživé přírody.

Hlavním cílem dalšího projektu Fakultní nemocnice u sv. Anny v Brně-mezinárodní centrum klinického výzkumu (FNUSA-ICRC) je založení Mezinárodního centra klinického výzkumu jako multidisciplinárního Centra excelence aplikovaného kardiovaskulárního a neurovědního výzkumu, lékařského vzdělávání, klinické péče a transferu technologií.

V roce 2014 bude podpora poskytována 23 projektům s charakterem regionálních výzkumných a vývojových center, kterým již byla podpora schválena v předchozích letech. Jedná se například o projekt Udržitelná energetika. Cílem je vybudování významného dvou-regionálního centra (NUTS 2 Jihozápad a Střední Čechy) výzkumu a vývoje v oblasti dlouhodobě udržitelné energetiky s úzkou vazbou na evropský výzkumný prostor.

V rámci komercializace výsledků VaV aktivit ve výzkumných organizacích, zlepšení systému informovanosti o výsledcích VaV, dostupnosti vědeckých informací a přispění k propagaci a popularizaci vědy bude v roce 2014 poskytována podpora 29 projektům. Jedná se například o Jihočeské Univerzitní a Akademické Centrum transferu technologií, jehož hlavním cílem je aktivace a využití výzkumného potenciálu dvou nejvýznamnějších výzkumných organizací – Jihočeské univerzity v Českých Budějovicích a Biologického centra AV ČR za účelem podchycení významných vynálezů na těchto pracovištích.

## **Integrovaný operační program**

Celkový objem prostředků na výdaje kryté příjmem z rozpočtu EU činí 2,4 mld. Kč. Celkový objem na spolufinancování dosahuje 656,5 mil. Kč. Prostředky jsou rozpočtovány v kapitolách státního rozpočtu, jejichž organizační složky státu jsou řídicím orgánem,

zprostředkujícím subjektem nebo realizátorem projektů. Celkové nezpůsobilé výdaje dosahují 1 mld. Kč.

Nejvíce prostředků ve výši 1,5 mld. Kč včetně podílu státního rozpočtu je rozpočtováno na **Ministerstvu práce a sociálních věcí**, které kromě vlastních projektů v rámci programu má v implementační struktuře roli zprostředkujícího subjektu. Výdaje kryté příjmem z rozpočtu jsou na rok 2014 plánovány pro vlastní ministerstvo, které realizuje jak vlastní projekty, tak zajišťuje jakožto Zprostředkující subjekt i některé aktivity pro Úřad práce ČR. Více než polovina prostředků je určena na transfery na podporu reprodukce majetku nestátním subjektům v sociální oblasti. Tyto transfery budou realizovány v rámci projektů vlastního ministerstva především v oblasti intervence 3.1 „Služby v oblasti sociální integrace“ a projektů k oblasti intervence 3.3. „Služby v oblasti zaměstnanosti“. Dále jsou plánovány na projekty, v rámci kterých budou rekonstruovány a nakupovány nové budovy teritoriálních poboček úřadu práce v Klatovech, Liberci, Šumperku, Prostějově, Sokolově, Pardubicích, Jihlavě, Brně – městě, Olomouci, Havířově a v Ostravě.

**Ministerstvo pro místní rozvoj** bude čerpat prostředky v celkové ve výši 626,3 mil. Kč na již schválené projekty z oblasti intervence 1.1 Rozvoj informační společnosti ve veřejné správě, kde je příjemcem samotné ministerstvo, část oblasti intervence 3.4 – Služby v oblasti bezpečnosti, prevence a řešení rizik a celé oblasti intervence 2.1 – Zavádění ICT v územní veřejné správě, 4.1a) a 4.1b) – Národní podpora cestovního ruchu, 5.2 – Zlepšení prostředí v problémových sídlištích, 5.3 – Modernizace a rozvoj systémů tvorby územních politik, 6.1 – Aktivity spojené s řízením IOP a 6.2 – Ostatní náklady technické pomoci IOP.

**Ministerstvo kultury** rozpočtuje na tento program celkem 613,3 mil. Kč. Částka je určena především na podporu využití potenciálu kulturního dědictví, což znamená optimálně využít vybrané památky národního významu k podpoře ekonomického a sociálního růstu ČR, zvýšit úroveň a dostupnost odborných veřejných služeb a oblasti péče o kulturní dědictví, jeho využití a prezentace, rozšířit a zkvalitnit kulturní služby a zvýšit atraktivitu regionů pro obyvatele, investory a návštěvníky. V rámci oblasti podpory 5.1 se v roce 2014 hlavní investiční činnost zaměří na dokončování realizace některých projektů (předpokládá se celkem 9 dokončených projektů) a na vytvoření předpokladů pro zdárné dokončení realizace zbývajících projektů v roce 2015.

**Ministerstvo vnitra** v roce 2014 rozpočtuje celkové prostředky ve výši 130,4 mil. Kč, z toho 30,4 mil. Kč jsou určeny na spolufinancování ze státního rozpočtu na projekty „Integrované operační středisko – Krajské ředitelství policie Středočeského kraje“ a "Národní

digitální archiv" a částka 100 mil. Kč je určena na spolufinancování z rozpočtu EU na projekt "Elektronická sbírka zákonů a mezinárodních smluv a elektronická tvorba právních předpisů". Cílem posledně jmenovaného projektu je zabezpečit, aby se adresáři práva (občané, podnikatelé, veřejná správa) mohli s platným právem seznamovat v elektronické právně závazné podobě prostřednictvím systému dostupného ze sítě Internet a měli bezplatně k dispozici úplná znění právních předpisů ve spojení s vysvětlujícími dokumenty. Ostatní projekty realizované útvary Ministerstva vnitra budou v roce 2014 krýt finanční potřeby z nároků z nespotřebovaných profilujících výdajů.

**Ministerstvo zdravotnictví** je zprostředkujícím subjektem oblasti intervence Služby v oblasti veřejného zdraví. Mezi oblasti podpory patří koordinace primární prevence zdravotních rizik, modernizace a inovace infrastruktury pro sekundární prevenci a modernizace a zajištění infrastruktury nestátních neziskových organizací pro předcházení poškození zdraví. Ve větší míře bude tato oblast pokryta z nároků z nespotřebovaných profilujících výdajů. V roce 2014 je rozpočtována především oblast intervence Služby v oblasti bezpečnosti, prevence a řešení rizik, což znamená rozvoj a modernizace všech složek Integrovaného záchranného systému. Ministerstvo zdravotnictví plánuje na tyto aktivity uvolnit celkem 105,5 mil. Kč.

### **Operační program Technická pomoc**

Operační program Technická pomoc (OP TP) je určen k podpoře jednotného přístupu na národní úrovni pro zajištění aktivit efektivního řízení, kontroly, sledování a vyhodnocování realizace Národního strategického referenčního rámce (NSRR), který zastřešuje aktivity politiky hospodářské a sociální soudržnosti v ČR v letech 2007 - 2013. Nezpůsobilé výdaje jsou k 30.6. 2013 evidovány ve výši 121,5 mil. Kč

Tento program je rozpočtován v celkovém objemu 538,4 mil. Kč (v tom částka 390,2 mil. Kč je kryta příjmem z rozpočtu EU a 148,2 mil. Kč tvoří podíl státního rozpočtu). Razantní snížení prostředků na předfinancování bylo způsobeno vysokými stavy nároků z nespotřebovaných profilujících výdajů, nečerpáním prostředků za první pololetí a přezávazkování celkové alokace u Ministerstva pro místní rozvoj. Nejvýznamnější příčinou je nečerpání u projektů, v rámci kterých jsou realizována výběrová řízení a zejména nadlimitní výběrová řízení, u nichž jsou postupy administrativně a časově náročné (dochází k posunům termínu vyhlášení veřejné zakázky). Problém se týká finančně významných projektů jako je například projekt Kontroly, Prevence, Zajištění obecné informovanosti o fondech EU a projekt Pořízení aplikace monitorovacího systému pro programové období

2014 - 2020. Další příčinou je prodlužování procesu uzavření smlouvy s vybraným uchazečem, pokud se neúspěšný uchazeč odvolá na ÚOHS.

V návaznosti na požadavek EK na zajištění nezávislosti auditního systému u prostředků čerpaných ze strukturálních fondů, Fondu soudržnosti a Evropského rybářského fondu byly pověřené auditní subjekty vyjmuty ze struktury sektorových ministerstev, regionálních rad a hl.m. Prahy a staly se součástí centralizovaného auditního orgánu, jehož zřízení na Ministerstvu financí bylo schváleno usnesením vlády č. 671 ze dne 12. září 2012.

### **OP Přeshraniční spolupráce, OP Nadnárodní spolupráce, OP Mezuregionální spolupráce, OP ESPON, OP INTERACT**

Operační programy přeshraniční spolupráce se týkají vždy hraničních regionů NUTS III sousedících s regiony v jiném členském státu. Pro Českou republiku tak existuje operační program pro přeshraniční spolupráci s Polskem, Saskem, Bavorskem, Rakouskem a Slovenskem. Všech 5 přeshraničních programů bude v rámci finální fáze své realizace v roce 2014 financovat již dříve schválené projekty z programového období 2007 - 2013. U většiny projektů půjde o poslední etapy dokončování. Jedinou výjimkou budou krátkodobé akce v rámci specifické formy podpory přeshraničních kontaktů – Fondů mikroprojektů. V návrhu státního rozpočtu se v kapitole MMR počítá výhradně s 5 % spolufinancováním českých projektových partnerů a platbami pro projekty Technické asistence. Podíly strukturálních fondů jsou hrazeny s výjimkou programu Česká republika-Polsko (mimorozpočtový účet MF) ze zahraničí.

Obdobný komentář platí pro Operační program Mezuregionální spolupráce (společný pro všechny členské státy EU, a také Norsko a Švýcarsko), pro Operační program Nadnárodní spolupráce (Česká republika patří do zóny ve střední Evropě, s Rakouskem, Polskem, částí Německa, Maďarskem, Slovinskem, Slovenskem, částí Itálie a z nečlenských zemí s částí Ukrajiny) a pro síťové programy ESPON 2013 a INTERACT II.

Pro financování těchto forem spolupráce jsou ve SR 2014 schváleny prostředky ve výši 207,6 mil. Kč (v tom spolufinancování ze státního rozpočtu 169,7 mil. Kč a předfinancování 37,9 mil. Kč).

### 5.2.7.2. Programové období 2014 – 2020

V roce 2014 Evropská unie vstoupí do nového programového období 2014 – 2020. Na konci června 2013 byla nalezena politická dohoda mezi Radou EU, Evropským parlamentem a Evropskou komisí na budoucím finančním rámci pro období 2014 – 2020. Na Politiku soudržnosti by ČR v nadcházejícím období měla obdržet 23,1 mld. EUR (v b. c.). Míra spolufinancování EU byla pro méně vyspělé regiony zachována na úrovni 85 % a pro vyspělý region Praha je míra spolufinancování ve výši 50 %. Zálohové platby by měly dosáhnout 3 % a jsou rozloženy do prvních tří let.

V roce 2014 lze očekávat financování některých operačních programů období 2014 – 2020. Je předpoklad, že by měly být zahájeny projekty technické pomoci pro podporu implementace (např. OP Zaměstnanost, IROP) stejně tak jako předfinancování věcně zaměřených projektů (OP Doprava). Přehled programů období 2014 - 2020 ilustruje následující tabulka.

**Tabulka č. 25 Přehled programů na období 2014 až 2020**

Rídící orgán - resort	Název programu	Zkratka programu	Zkratka fondu
MZe	Program rozvoje venkova	PRV *	EAFRD
	Přímé platby zemědělcům	PP *	EAGF
	Společná organizace trhu	SOT *	EAGF
	Operační program Rybářství	OP R	EMFF
MD	Operační program Doprava	OP D	ERDF+CF
MŽP	Operační program Životní prostředí	OP ŽP	ERDF+CF
MMR	Integrovaný regionální operační program	IROP	ERDF
	Operační program přeshraniční spolupráce	OPPS	ERDF
	Operační program Technická pomoc	OP TP	ERDF
MHMP	Operační program Praha - pól růstu	OP PPR	ERDF/ESF
MPO	Operační program Podnikání a inovace pro konkurenceschopnost	OP PIK	ERDF
MŠMT	Operační program Výzkum, vývoj a vzdělávání	OP VVVV	ERDF/ESF
MPSV	Operační program Zaměstnanost	OP Z	ESF
MMR	Operační programy mezinárodní spolupráce	OPMS*	ERDF
MMR	Operační program nadnárodní spolupráce Central Europe	OPNS *	ERDF
	Jiný program/projekt EU	Jiné *	
	Komunitární programy	KoP *	
	Fond solidarity	FoS	
	Finanční mechanismy	FM	

Pozn:

\* Finanční toky evropských prostředků těchto programů neprocházejí Národním fondem Ministerstva financí.

OP - Operační program, EAFRD - Evropský zemědělský fond pro rozvoj venkova, EAGF - Evropský zemědělský záruční fond

ESF - Evropský sociální fond, EMFF - Evropský námořní a rybářský fond, ERDF - Evropský fond pro regionální rozvoj, CF - Fond soudržnosti

### **OP Doprava 2014+**

Řídícím orgánem Operačního programu Doprava 2014 - 2020 bude stejně jako v současném programovém období Ministerstvo dopravy. Prostředky narozpočtované

v celkové výši 5 mld. Kč budou především použity na takové projekty, u nichž je maximální pravděpodobnost následného profinancování z prostředků EU. Tím bude zajištěn rychlejší rozběh čerpání prostředků nové finanční perspektivy po schválení všech příslušných programových dokumentů a projektových žádostí. Typově se jedná o významné a zároveň dobře připravené akce na silnicích I. třídy mimo TEN-T s diverzifikací do jednotlivých krajů, například:

- I/14 Kunratice – Jablonec nad Nisou - v minulosti značné investice do předchozích úseků, jejichž plnohodnotná funkčnost bude zajištěna až po realizaci této stavby;
- I/26 Staňkov, obchvat – výrazná bodová závada na exportní trase do Bavorska;
- I/34 Božejov – Ondřejov – Pelhřimov – výrazná bodová závada na spojení České Budějovice – D1;
- I/37 Pardubice – Trojice (2.etapa) – místo častých kongescí v okolí průmyslově významné aglomerace;
- I/38 Znojmo, obchvat II. stavba – bodová závada na trase do Rakouska s množstvím nákladní dopravy v intravilánu;
- I/44 Červenohorské sedlo, jih – náprava havarijního stavu na silnici zpřístupňující odlehlý region;
- I/49 Vizovice – Lhotsko – významná bodová závada na spojení Zlínska a Slovenska.

### **OP Podnikání a inovace pro konkurenceschopnost 2014+**

V novém programovém období budou primárně podporovány malé a střední podniky s cílem posílit jejich konkurenceschopnost se zaměřením na využívání výsledků výzkumu a vývoje na inovace, rozvoj infrastruktury a služeb podporujících podnikání. V roce 2014 je na tento program rozpočtováno celkem 300 mil. Kč

Cílem OP Podnikání a inovace pro konkurenceschopnost je dosažení konkurenceschopné a udržitelné ekonomiky založené na znalostech a inovacích. Program je navrhován jako monofondový a bude spolufinancován z Evropského fondu pro regionální rozvoj.

Řídicí orgán OP PIK Ministerstvo průmyslu a obchodu postupuje při přípravě operačního programu v souladu s vládou schváleným Metodickým pokynem pro přípravu

programových dokumentů pro programové období 2014 - 2020, který vydal MMR-NOK. Metodický pokyn je stále aktualizován s ohledem na úpravy návrhů evropské legislativy a aktualizace dalších dílčích dokumentů, jako jsou např. šablony EK pro tvorbu operačních programů.

### **Integrovaný regionální operační program 2014+**

Proces finančních toků bude v IROP nastaven tak, že jediným poskytovatelem dotace bude MMR jako Řídicí orgán IROP a pouze ŘO IROP bude vydávat právní akty jednotlivým příjemcům. Další detaily budou upřesněny po vydání Metodiky finančních toků pro období 2014 - 2020. Výdaje na IROP ve výši 175 mil. Kč jsou v roce 2014 prozatím plánované v oblasti technické pomoci - analýzy a evaluace, příprava informačních systémů apod.

### **OP Zaměstnanost 2014+**

OP Zaměstnanost bude čerpat prostředky až ve druhé polovině roku 2014 po finálním schválení programu Evropskou komisí. Částka 85,4 mil. Kč bude čerpána na přípravy spojené se zahájením nového operačního programu.

### **Operační programy přeshraniční a nadnárodní spolupráce 2014+**

Příklady konkrétních projektů není nemožné uvádět, protože vinou zpoždění ze strany orgánů EU není vyjednávání programů se zahraničními partnery dosud uzavřeno. Na tyto programy je v roce 2014 rozpočtováno celkem 3,8 mil. Kč.

## **5.2.7.3. Komunitární programy a ostatní**

Státní rozpočet na rok 2014 zahrnuje prostředky na realizaci komunitárních programů, které jsou částečně financovány z rozpočtu EU. Podíl státního rozpočtu na spolufinancování komunitárních programů za obě programová období činí téměř 120 mil. Kč, rozpočet EU by měl přispět 266 mil. Kč.

Mezi objemově významné patří komunitární programy v rámci obecného programu Solidarita a řízení migračních toků, který je realizován na **Ministerstvu vnitra**. Náplní projektů v rámci těchto programů bude v roce 2014 zajištění dobrovolných návratů žadatelů o udělení mezinárodní ochrany, obměna materiálového vybavení azylových zařízení, aktivity pro azylové žadatele v integračních azylových zařízeních, nabídka psychologických, překladatelských a tlumočnických služeb pro žadatele o udělení mezinárodní ochrany a rozšíření přístupu žadatelů k informacím. Dále budou finanční prostředky určeny na zabezpečení plnění úkolů

v oblasti ochrany vnějších hranic, a to s využitím odpovídající výpočetní techniky a informačních systémů, mj. modernizace mobilního monitorovacího centra pro cizineckou policii, vybudování kamerového systému na letišti Pardubice pro cizineckou policii, obnova základního hardware a upgrade software systému SIS II. Početně významnou skupinu tvoří komunitární programy **Ministerstva školství mládeže a tělovýchovy**. Jsou zaměřeny na celoživotní vzdělávání, podporu spolupráce na různých úrovních vzdělávacího systému, poradenství, informační a komunikační technologie. Mezi nově vzniklé komunitární programy patří Nástroj na propojení Evropy, který je realizován na **Ministerstvu dopravy**. Tento program slouží k financování prioritních transevropských energetických, dopravních a telekomunikačních sítí.

Jiné programy ve státním rozpočtu na rok 2014 budou realizovat **Ministerstvo práce a sociálních věcí** programem EURES/T (SR 2 mil. Kč a EU 7,2 mil. Kč), který má poskytovat informace občanům zájímajícím se o volný pohyb, dále bude ministerstvo spolufinancovat samostatné granty EK ve výši 2,4 mil. Kč. **Ministerstvo vnitra** bude realizovat projekt Evropská migrační síť. Tento projekt bude spolufinancován ze státního rozpočtu ve výši 500 tis. Kč, výdaje kryté příjmem z rozpočtu Evropské unie jsou v hodnotě 2 mil. Kč. **Ministerstvo školství, mládeže a tělovýchovy** vyčleňuje ze svého rozpočtu 1,7 mil. Kč na Twinning projekt.

#### **5.2.7.4. Finanční mechanismy EHP/Norsko a Program švýcarsko-české spolupráce**

V roce 2014 jsou ve FM EHP/Norska 2009 - 2014 předpokládány výdaje státního rozpočtu kryté příjmy z finančních mechanismů ve výši zhruba 390,7 mil. Kč. Spolufinancování z prostředků státního rozpočtu je v předpokládané výši 55,9 mil. Kč. Poměr spolufinancování je nižší než obvyklých 15 %, a to z toho důvodu, že vybrané výdaje na úrovni programů nebo technické pomoci z FM EHP/Norska 2009 - 2014 budou ze 100 % hrazeny z prostředků Finančních mechanismů. FM EHP/Norska 2009 - 2014 se zaměřují na oblast životního prostředí, zdravotnictví, sociálních věcí, genderové rovnosti a prevence násilí na minoritách, podporu spolupráce škol a vědy a výzkumu, nebo na oblast ochrany kulturního dědictví. Při zohlednění stavu nároků z nespotřebovaných výdajů odpovídají narozpočtované finanční prostředky potřebám financování vzhledem k předpokládaným termínům zahájení realizace projektů a programů.



Program švýcarsko-české spolupráce podporuje sektory životního prostředí (modernizace infrastruktury, podpora inovativních přístupů), justice (modernizace soudnictví a probačních programů), sociální věci (zlepšení podmínek péče o seniory a zavádění nových metod sociální práce), zdravotnictví (rozvoj péče o nemocné a paliativní péče) nebo finanční sektor, malé a střední podnikání a výměnu zkušeností se švýcarskými subjekty. V roce 2014 se předpokládají výdaje na plnou realizaci všech programů a projektů financovaných z programu švýcarsko-české spolupráce, z toho podíl krytý příjmy z programu švýcarsko-české spolupráce činí 603 mil. Kč. Prostředky tohoto programu jsou v podílu SR v částce 53,3 mil. Kč na spolufinancování nižší než obvyklých 15%, a to z toho důvodu, že vybrané výdaje na úrovni programů budou ze 100 % hrazeny z prostředků programu švýcarsko-české spolupráce. Narozpočtované výdaje odpovídají stavu realizace tohoto programu.

#### **5.2.7.5. Výdaje na platy a ostatní platby za provedenou práci za oblast čerpání prostředků z rozpočtu EU a FM**

Na základě usnesení vlády č. 818 z 18. července 2007 se již od rozpočtového roku 2008 sleduje účelové zvýšení počtu funkčních míst na zabezpečení zdrojů technické pomoci nad rámec schválené systemizace v kapitolsním členění. Do účelového posílení počtu zaměstnanců zapojených do oblasti čerpání prostředků z rozpočtu Evropské unie a finančních mechanismů jsou zahrnuty jak administrativní, tak ostatní personální kapacity v roce 2014.

Výdaje kryté příjmem z rozpočtu EU dosahují 1,5 mld. Kč. Výdaje spolufinancované ze státního rozpočtu činí 289 mil. Kč. Prostředky na platy, které jsou ve státním rozpočtu na rok 2014 hrazeny z rozpočtu EU, zahrnují i další kmenové zaměstnance v počtu 420, kteří se na daných projektech podílejí v rámci systemizace. Ve státním rozpočtu na rok 2014 také uvádíme 287 zaměstnanců, kteří jsou hrazeni ze státního rozpočtu, ale jejich motivace je částečně nebo plně hrazena z prostředků rozpočtu Evropské unie nebo finančních mechanismů. Tito zaměstnanci jsou v objemech zachyceni pouze výší motivace a oddělení od ostatních zaměstnanců jak počtem, tak průměrnou přepočtenou motivací. Výdaje na platy a platby za provedenou práci včetně počtu zaměstnanců jsou sledovány za oblast organizačních složek státu a příspěvkových organizací spadajících do regulace zaměstnanosti.

V porovnání s předchozím rokem lze zaznamenat zvýšení celkových výdajů o téměř 25 mil. Kč. V počtu zaměstnanců sledovaných za tuto oblast nad rámec systemizace dochází v porovnání s rokem 2013 ke snížení o 231 míst na 2 908 zaměstnanců. Hlavním důvodem

snížení počtu jednorázového navýšení je ukončení některých projektů OP Lidské zdroje a zaměstnanost v rámci Ministerstva práce a sociálních věcí. Celkový počet zaměstnanců se snížil o 328 míst na 3 615 zaměstnanců. Zvýšené nároky na administraci a realizaci závěrečné fáze programového období 2007 - 2013 a na přípravnou fázi programového období 2014 - 2020 propad počtu zaměstnanců zmírnily. Průměrný plat se zvýšil o 2 110,- Kč na 32 832,- Kč zatímco průměrná motivace byla snížena o 168 Kč na 8 691,- Kč ve srovnání s rokem 2013. Podrobný přehled podle kapitol státního rozpočtu uvádí následující tabulka.



### 5.2.8. Výdaje na financování programů

Výdaje státního rozpočtu na financování programů reprodukce majetku jsou navrženy v celkové výši 35,9 mld. Kč, tj. proti schválenému rozpočtu na rok 2013 o 4,27 mld. Kč, resp. o 10,6 % nižší. Došlo ke snížení investičních výdajů a dále i neinvestičních výdajů vedených v informačním systému programového financování, které způsobilo vypuštění neinvestičních výdajů na základě změny § 12 zákona č. 218/2000 Sb., ve znění pozdějších předpisů. Do výdajů roku 2014 je zahrnuta i část dotací poskytnutých na financování programů z fondů EU v celkové výši 11,8 mld. Kč, proti roku 2013 o 3,6 mld. Kč, resp. o 23,4 % nižší, a dotace poskytované z finančních mechanismů v celkové výši 664 mil. Kč.

Objem prostředků vychází z výdajů na programy vedené v informačním systému programového financování ISPROFIN EDS/SMVS tak, jak byl jednotlivými resorty zpracován ve vazbě na oznámená „směrná čísla“ kapitol. V rozpočtu jsou jednotlivé programy rozlišeny počátečním číslem podle data jejich zařazení do programového financování a to tak, že programy začínající číslem 3 byly zahájeny do konce roku 2000, programy začínající číslem 2 byly zahájeny v rozmezí let 2001 – 2007 a programy začínající číslem 1 byly zahajované od roku 2007 s tím, že dochází k částečnému překrývání s programy začínajícími číslem 2. Vzhledem k ukončovaným programům začínajícím číslem 2 a naplněním řady čísla 1, bylo zařazeno do číselné řady i číslo 0.

Věcné, časové a finanční parametry akcí (projektů) zabezpečujících cíle programů jsou Ministerstvem financí sledovány v informačním systému programového financování ISPROFIN EDS/SMVS.

V rozpočtu téměř nejsou obsaženy programy s nulovým objemem. V roce 2014 je programové financování reprezentováno jedním průřezovým závazným ukazatelem „Výdaje vedené v informačním systému programového financování EDS/SMVS celkem“ v příloze č. 4 zákona o státním rozpočtu. V souvislosti s transformací programového financování byla změněna struktura přílohy E státního rozpočtu s tím, že akce v jednotlivých programech jsou rozděleny podle typu výdaje na EDS (evidenční dotační systém) a SMVS (správa majetku ve vlastnictví státu) a zároveň jsou jednotlivé programy uváděny ve struktuře členění na krátkodobé, střednědobé, střednědobé dokončované, dlouhodobé a dlouhodobé dokončované akce. Jmenovitý seznam akcí je uváděn s finančními objemy ve všech letech jejich realizace, resp. jednotlivě v letech do roku 2012, pak rok 2013, 2014, 2015, 2016 a od

1.1. 2017 dle údajů uvedených v informačním systému programového financování ISPROFIN EDS/SMVS. Tyto údaje slouží ke sledování rozestavenosti a možnosti státního rozpočtu financovat investiční výstavbu a sledovat výdaje na reprodukci majetku.

Z celkových výdajů na programové financování ve výši 35,9 mld. Kč připadá na EDS 17,0 mld. Kč a na SMVS 18,9 mld. Kč.

Bilance potřeb a zdrojů financování všech akcí (projektů) evidovaných v informačním systému programového financování ISPROFIN EDS/SMVS (investiční, neinvestiční a souhrnná) jsou uvedeny v tabulkách v příloze č. 3 této zprávy.

V roce 2014 lze očekávat významnější změny přístupu resortů k reprodukci majetku ve vlastnictví státu, a to směrem k její neinvestiční části, tj. od pořizování nového dlouhodobého majetku ke kvalitnější péči o jeho stav. Rovněž lze očekávat i hospodárnější přístup k pořizování nových investic, vzhledem k nižším objemům výdajů na investice.

### **5.2.9. Výdaje na neinvestiční transfery podnikatelským subjektům**

Objem neinvestičních transferů podnikatelským subjektům v návrhu státního rozpočtu na rok 2014 představuje 47,6 mld. Kč. Při meziročním porovnání těchto transferů dochází ke zvýšení oproti schválenému rozpočtu na rok 2013 o 23,9 %.

Největší část neinvestičních transferů pro podnikatelské subjekty na rok 2014 připadá na **Ministerstvo průmyslu a obchodu** ve výši 31,9 mld. Kč. Nejvýznamnější podíl na tomto objemu mají dotace na obnovitelné zdroje energie ve výši 14,7 mld. Kč. Druhou největší výdajovou položkou je Operační program Podnikání a inovace (OPPI) s částkou 11,4 mld. Kč. Tento program je základním programovým dokumentem resortu průmyslu a obchodu pro čerpání finančních prostředků ze strukturálních fondů EU. Využívá prostředků Evropského fondu pro regionální rozvoj (ERDF), poměr mezi zdroji ČR a ERDF činí 15:85. V programovém období 2014 – 2020 navazuje na OPPI Operační program Podnikání a inovace pro konkurenceschopnost (OPPIK) v objemu 289,9 mil. Kč. Další významnou položku představují dotace a půjčky na výzkum a vývoj v objemu 3,5 mld. Kč. Podpora programových projektů průmyslového výzkumu a vývoje je jedním z předpokladů konkurenceschopnosti průmyslové výroby. Finanční prostředky určené na útlum hornictví činí 1,4 mld. Kč. Z těchto prostředků je na mandatorní sociální dotace zaměstnavatelům určeno 1,2 mld. Kč a na technickou část zahlazování hornické činnosti 188 mil. Kč.

Na Operační program Lidské zdroje a zaměstnanost – EDUCA související s Evropským sociálním fondem má být vynaloženo 233,5 mil. Kč.

V kapitole **Ministerstva dopravy** jsou pro rok 2014 navrhovány neinvestiční transfery ve výši 4,9 mld. Kč; z tohoto objemu je největší část určena na úhradu ztráty ze závazku veřejné služby ve veřejné drážní osobní dopravě (4,3 mld. Kč) a další významnou položkou je příspěvek na dopravní cestu nehrazený ze SFDI ve výši 550 mil. Kč.

Neinvestiční transfery podnikatelským subjektům v rámci kapitoly **Ministerstva zemědělství** jsou pro rok 2014 předpokládány ve výši téměř 2 mld. Kč. Největší část v objemu 1,8 mld. Kč je určena na podporu agropotravinářského komplexu, z čehož je 1,3 mld. Kč vymezeno na podpůrné programy, 409 mil. Kč pro Podpůrný a garanční rolnický a lesnický fond, a.s. a 45 mil. Kč pro Vinařský fond. Na podporu vodního hospodářství je vyčleněno 169,7 mil. Kč a lesnímu hospodářství 30 mil. Kč.

**Ministerstvo práce a sociálních věcí** uvažuje s neinvestičními transfery na aktivní podporu zaměstnanosti pro podnikatelské subjekty pro rok 2014 ve výši 2 mld. Kč, z čehož na transfery spolufinancované z prostředků EU a FM připadá 273,9 mil. Kč. Nástroje aktivní politiky zaměstnanosti (dotace, úhrada úroků z úvěrů, návratné finanční výpomoci) pozitivně ovlivňují rozvoj, případně zachování podnikatelských aktivit v daném území.

**Ministerstvo školství, mládeže a tělovýchovy** rozpočtuje neinvestiční transfery podnikatelským subjektům v částce 551,6 mil. Kč, což je více než čtyřikrát větší objem než ve schváleném rozpočtu na rok 2013. Finanční prostředky jsou převážně stanoveny na podporu v oblasti výzkumu, vývoje a inovací.

Neinvestiční transfery podnikatelským subjektům v kapitole **Technologická agentura ČR** v objemu 1,3 mld. Kč jsou určeny na dotační programy vybraných návrhů projektů aplikovaného výzkumu nebo experimentálního vývoje.

V kapitole **Všeobecná pokladní správa** jsou rozpočtovány neinvestiční transfery podnikatelským subjektům pro rok 2014 v celkové výši 4,3 mld. Kč. Na podporu exportu jsou vyčleněny finanční prostředky ve výši 2,4 mld. Kč. Rozsah a intenzita státní podpory exportu vychází z podmínek stanovených zákonem č. 58/1995 Sb., o pojišťování a financování vývozu se státní podporou, ve znění pozdějších předpisů. Institucionální základnu pro realizaci státní podpory exportu podle zákona č. 58/1995 Sb., ve znění pozdějších předpisů, tvoří Exportní garanční a pojišťovací společnost, a.s. (dále EGAP) a Česká exportní banka,

a.s. (dále ČEB), které zajišťují všechny formy pojišťovacích produktů a podpořeného financování českého exportu.

Pro EGAP je stanovena dotace na doplnění pojistných fondů ve výši 1,25 mld. Kč. Doplnění pojistných fondů je nezbytným krokem směřujícím k zajištění potřebné kapacity pro pokrytí vysoké poptávky českých výrobců po pojištění exportních úvěrů na realizaci významných exportních zakázek.

Neinvestiční transfer na krytí ztrát České exportní banky je pro rok 2014 určen ve výši 1,0 mld. Kč a umožní bance pokrýt všechny ztráty související s provozováním podpořeného financování vývozu a s rozšiřováním úvěrových aktivit.

Částka 150 mil. Kč je vyčleněna na dotaci na dorovnání úrokových rozdílů u vývozních úvěrů.

V rámci neinvestičních transferů podnikatelským subjektům je v kapitole Všeobecná pokladní správa rozpočtována část výdajů na záruky na úvěry od EIB přijaté ČMZRB, a.s. ve výši 1,9 mld. Kč. Podrobněji je problematika státních záruk uvedena v další části zprávy 5.2.10.

Výše uvedené kapitoly se na celkových rozpočtovaných neinvestičních transferech podnikatelským subjektům podílejí 98,5 %. Na ostatní resorty připadají podstatně menší částky.

## **5.2.10. Státní záruky**

### **Stav státních záruk v roce 2013**

Celkový objem závazků (načerpané a dosud nesplacené úvěry, emitované dluhopisy, nestandardní garance), které jsou v současné době pokryty státní zárukou podle příslušných zákonů, od roku 2004 až do roku 2012 soustavně klesal. Ke konci roku 2013 se předpokládá zvýšení objemu závazků o nově poskytnutou záruku na částku 243 mld. Kč.

V roce 2013 byla vydána nová státní záruka zákonem č. 216/2013 Sb., o poskytnutí státní záruky České republiky na zajištění půjčky České národní banky pro Mezinárodní měnový fond. Záruka je ve výši 2,53 mld. EUR za úvěry, které banka poskytne Mezinárodnímu měnovému fondu ze svých devizových rezerv.

Ručitelský závazek podle zákona č. 77/2002 Sb. (o transformaci ČD), převzatý v roce 2003 Ministerstvem financí, obsahuje již pouze záruku za kontokorentní úvěr od Komerční banky, který v případě potřeby čerpá Správa železniční dopravní cesty, s.o. na provoz železniční dráhy. Úrokové náklady z tohoto čerpání hradila SŽDC z vlastních zdrojů.

Výdaje na realizaci státních záruk byly ve státním rozpočtu roku 2013 rozpočtovány v kapitole VPS v souhrnné výši 4,844 mld. Kč. V průběhu roku 2013 byly realizovány zejména státní záruky za závazky z úvěrů a emise dluhopisů s. o. Správa železniční dopravní cesty. Příjmy a úhrady této organizace za použití železniční dopravní cesty dlouhodobě nepostačují na pokrytí nákladů na její správu, provoz, údržbu a další rozvoj. Správa železniční dopravní cesty, s.o. proto nevytváří volné zdroje, ze kterých by byla schopna závazky vyplývající z dluhové služby plnit.

K plnění ze záruky ve prospěch České národní banky z titulu záruky udělené v roce 2000 v souvislosti s převzetím Investiční a Poštovní banky Československou obchodní bankou, a.s. nebyl doposud v roce 2013 podán žádný podnět. Došlo k plnění z poskytnuté záruky v roce 1999 za emisi dluhopisů a.s. Kongresové centrum Praha. Z nedostatku vlastních zdrojů KCP byl úrokový kupón již druhým rokem uhrazen ze státního rozpočtu. Podle splátkových kalendářů pokračovaly splátky úroků a jistin z úvěrů poskytnutých Evropskou investiční bankou prostřednictvím Českomoravské záruční a rozvojové banky. Úvěrové prostředky byly určeny na výstavbu dopravní infrastruktury, odstraňování škod z povodní a vodohospodářské stavby. Zcela splacen byl v roce 2013 garantovaný úvěr ve výši 15 mil. EUR, který poskytla společnost EUROFIMA v roce 2003 na nákup železničních vozidel a.s. České dráhy, a to bez účasti prostředků státního rozpočtu.

#### **Očekávaný vývoj státních záruk v roce 2014**

Částka výdajů rozpočtovaná na realizaci státních záruk v roce 2014 je navrhována ve výši 6,404 mld. Kč a představuje oproti roku 2013 navýšení o 1,56 mld. Kč. Z těchto prostředků budou prováděny úhrady státních záruk při platební neschopnosti dlužníka (splátky jistin a úroků) v členění:

- státní záruky poskytnuté podle rozpočtových pravidel (včetně nestandardních);
- záruky za úvěry SŽDC podle zákona č. 77/2002 Sb. (o transformaci ČD);
- úvěry EIB přijaté ČMZRB.



Objem všech řádných splátek garantovaných úvěrů, podle splátkových kalendářů vycházejících ze smluvní dokumentace k zárukám, bude v roce 2014 činit cca 8,116 mld. Kč.

Vysoce rizikové úvěry, jejichž splátky budou pravděpodobně hrazeny z titulu ručení ze státního rozpočtu, představují 79 % z celkového objemu všech splátek garantovaných úvěrů. Částka rozpočtovaná na realizaci státních záruk na rok 2014 zahrnuje především splátky všech úvěrů s. o. Správa železniční dopravní cesty, které jsou zaručeny státní zárukou podle zákona o rozpočtových pravidlech. V roce 2014 budou za účasti prostředků státního rozpočtu zcela splaceny dva úvěry určené na výstavbu a modernizaci I. železničního koridoru – jeden poskytla v roce 1995 Evropská investiční banka a druhý v témže roce Japonská exportní a importní banka.

České dráhy, a.s. v roce 2014 zcela splatí úvěr z roku 2003 určený na financování výkyvných vozových skříní (Pendolino) a splatný bude i úvěr od společnosti EUROFIMA z roku 2004 ve výši 45 mil. EUR určený na nákup železničních vozidel. Je avizováno, že tyto splátky nezatíží výdajovou stránku státního rozpočtu.

V návrhu státního rozpočtu na rok 2014 je zapracována i realizace státní záruky za emisi dluhopisů ve výši 55 mil. EUR emitovaných a.s. Kongresové centrum Praha a příslušný úrokový kupón, které jsou v roce 2014 splatné. KCP má dlouhodobé problémy s nedostatkem vlastních zdrojů a tuto situaci se snaží její jediný akcionář hl. m. Praha ve spolupráci s Ministerstvem financí vyřešit. V návrhu je, mimo realizace státní záruky, kapitálový vstup státu do společnosti, který však dosud vláda neprojednala.

Rozpočtovaná částka realizace státních záruk zahrnuje rovněž pokrytí rizika z případného plnění z poskytnuté záruky ve prospěch České národní banky za dopady z kauzy IPB vyplývající ze "Smlouvy a slibu odškodnění" mezi ČNB a MF z roku 2000. Plnění je v souladu s vydanou Státní zárukou ze dne 23. června 2000 a Dohodou o plnění Státní záruky ze dne 23. 6. 2000, kde minimální roční částka je stanovena ve výši 2 mld. Kč. Od roku 2003 bylo ze zdrojů státního rozpočtu plněno z této nestandardní státní záruky na základě výzvy ČNB celkem 3,048 mld. Kč.

Druhá státní záruka („Smlouva a státní záruka“), která byla v případě IPB státem poskytnuta, zní ve prospěch Československé obchodní banky, a.s. Podle usnesení vlády č. 225/2002 k programu restrukturalizace vybraných aktiv nabytých ČSOB na základě Smlouvy o prodeji podniku Investiční a Poštovní banky, byl uskutečněn odkup některých

aktiv Českou konsolidační agenturou. Touto operací však riziko plnění z poskytnuté státní záruky pro státní rozpočet neskončilo. Ze smlouvy vyplývá, že pokud po 18. červnu 2002 ČSOB bude muset vrátit ČKA (nyní MF) nebo jiné osobě částku, kterou obdržela při této operaci, musí tuto újmu bance zaplatit Ministerstvo financí. Dosud bylo z tohoto titulu plněno v celkové výši 2,790 mld. Kč.

Dluhová služba garantovaných úvěrů přijatých od Evropské investiční banky (před rokem 2001) prostřednictvím finančního manažera - Českomoravské záruční a rozvojové banky, kde se k úhradě dluhové služby zavázal přímo státní rozpočet, je v navrhované výši 1,890 mld. Kč rozpočtována v položce Realizace záruk za úvěry přijaté ČMZRB. V této částce není zahrnuta manažerská odměna finančního manažera. Konečná splatnost těchto úvěrů je v letech 2017 – 2022. Od roku 2001, tj. od účinnosti zákona č. 218/2000 Sb., o rozpočtových pravidlech, je financování infrastrukturálních programů řešeno přijímáním přímých úvěrů státu (zejména od EIB), nikoliv úvěrů se státní zárukou.

Ze zákona č. 58/1995 Sb., o pojišťování a financování vývozu se státní podporou, ve znění pozdějších předpisů, stát ručí podle § 8 za závazky Exportní, garanční a pojišťovací společnosti, a.s. (EGAP) z pojištění vývozních úvěrových rizik, za závazky České exportní banky (ČEB) za splácení finančních zdrojů získaných exportní bankou a za její závazky z ostatních operací na finančních trzích. ČEB předpokládá v roce 2014 nárůst těchto závazků oproti roku 2013 ve výši 20 mld. Kč na celkový objem 130 mld. Kč. Rizikem pro státní rozpočet z těchto záruk je plnění v případě, že by exportní banka nemohla splácet své závazky. Kromě toho je dotována ztráta banky, která vyplývá z provozování zvýhodněného financování. Pro ČEB je v roce 2014 ve státním rozpočtu počítáno s dotací ve výši 1 mld. Kč, ve stejné úrovni jako v předchozím roce. Na dorovnání úrokových rozdílů z vývozních úvěrů pak dotace ve výši 150 mil. Kč. Na doplnění pojistných fondů a rezerv Exportní a garanční pojišťovny na rok 2014 je požadována dotace ve výši 1,25 mld. Kč. Pojistná kapacita EGAP se proti minulému roku navyšuje o 20 mld. Kč, tj. na limitní částku 300 mld. Kč.

Celkový přehled o poskytnutých státních zárukách, jejich objemu, splatnosti a předpokládaných splátkách v roce 2014 obsahuje tabulka č. 20 v Tabulkové části dokumentace. Z tabulky rovněž vyplývá, že celkový objem státních záruk poskytnutých před účinností zákona č. 218/2000 Sb. je menší než 40 % celkových výdajů státního rozpočtu na příslušný rok, což podle § 77 odst. 2 zákona č. 218/2000 Sb. dává možnost v případě potřeby poskytnout novou státní záruku.

### **5.2.11. Výdaje na podporu výzkumu, vývoje a inovací**

Ve státním rozpočtu na rok 2014 jsou na podporu oblasti výzkumu, experimentálního vývoje a inovací zahrnuty výdaje v celkovém objemu 34,6 mld. Kč, což proti roku 2013 představuje snížení výdajů o 5,5 mld. Kč (tj. na 86,4 %). Podíl těchto výdajů na HDP v b.c. pro rok 2014 dosáhne 0,9 %.

Snížení celkového objemu podpory proti předchozímu roku je způsobeno nižším předfinancováním výdajů krytých příjmy z EU a Finančních mechanismů, které je v kapitole 333 Ministerstvo školství, mládeže a tělovýchovy pro rok 2014 zahrnuto ve výši 6,0 mld. Kč, zejména v rámci operačního programu Výzkum a vývoj pro inovace a v kapitole 322 Ministerstvo průmyslu a obchodu ve výši 2 mld. Kč v rámci operačního programu Podnikání a inovace.

Výdaje ze státního rozpočtu na podporu výzkumu, experimentálního vývoje a inovací, bez výdajů krytých příjmy z rozpočtu EU, činí 26,6 mld. Kč, což představuje podíl na HDP v b.c. 0,69 %. Proti střednědobému výhledu na léta 2014 a 2015 byl celkový objem výdajů navýšen o částku 0,4 mld. Kč v kapitole 333 MŠMT v rámci realizace změn z usnesení vlády č. 317/2013, příspěvky mezinárodním organizacím a o částku 0,4 mld. Kč v kapitole 377 Technologická agentura ČR, na podporu aplikovaného výzkumu. V rámci stanoveného celkového objemu podpory byla aktualizována struktura výdajů mezi jednotlivými kapitolami podle jejich potřeb.

V částce 26,6 mld. Kč jsou zahrnuty výdaje státního rozpočtu na spolufinancování výdajů krytých příjmy z rozpočtu EU a Finančních mechanismů v kapitole Ministerstvo školství, mládeže a tělovýchovy ve výši 0,4 mld. Kč a v kapitole Ministerstvo průmyslu a obchodu ve výši 0,4 mld. Kč.

Závazné ukazatele výzkumu, vývoje a inovací s nulovými hodnotami trvale zůstávají pro kapitoly Ministerstvo životního prostředí a Ministerstvo spravedlnosti, které jsou od roku 2012 pouze příjemci podpory pro výzkumné instituce typu organizační složky státu.

## 5.2.12. Výdaje vybraných kapitol

### 5.2.12.1. Státní dluh

V roce 2014 bude pokračovat trend růstu zadlužení státu. Státní dluh ke konci roku 2013 je predikován ve výši 1 672,6 mld. Kč a na konci roku 2014 pak v hodnotě 1 779,1 mld. Kč, což je meziroční růst 6,4 %, tj. o 106,5 mld. Kč.

Tabulka č. 27 Vývoj státního dluhu a jeho podílu na HDP v letech 2002 – 2013

	2005	2006	2007	2008	2009	2010	2011	2012	2013 predikce	2014 predikce
Státní dluh ke konci roku v mld. Kč	691,2	802,5	892,3	999,8	1 178,2	1 344,1	1 499,4	1 667,6	1 672,6	1 779,1
Podíl státního dluhu na HDP v %	22,2	23,9	24,4	26,0	31,3	35,5	39,2	43,5	43,8	45,6

Predikce výše státního dluhu vychází z následujících předpokladů:

1. Schodek státního rozpočtu za rok 2013 bude činit 100,0 mld. Kč. Plnění povinností vyplývajících ze zákonů a další vlivy, konkrétně potřeba financovat zvýšení stavu na účtech státních finančních aktiv, přispěje v roce 2013 k růstu státního dluhu částkou 1,9 mld. Kč a znehodnocení koruny oproti počátku roku 2013 pak hodnotou 3,1 mld. Kč. Rovněž dojde ke snížení rezervy peněžních prostředků o částku 100,0 mld. Kč.

2. Rozpočet pro rok 2014 je sestaven za předpokladu schodku státního rozpočtu ve výši 112,0 mld. Kč. Čistá výpůjční potřeba je dále redukována snížením rezervy peněžních prostředků o částku 7,0 mld. Kč a zvyšována potřebou financování operací státních finančních aktiv ve výši 1,6 mld. Kč a činí tak 106,6 mld. Kč.

Dále je třeba financovat splátky státního dluhu ve výši 161,3 mld. Kč. Hrubá výpůjční potřeba bez vlivu operací s instrumenty peněžního trhu činí 267,9 mld. Kč. Hrubá emise státních pokladničních poukázek bez revolvingu instrumentů vydaných a zároveň splatných v rámci běžného roku činí 139,1 mld. Kč. Hrubá výpůjční potřeba včetně splátek instrumentů peněžního trhu bez jejich revolvingu v rámci běžného roku pak činí 407,0 mld. Kč.

Tato potřeba je financována vydáním korunových domácích státních střednědobých a dlouhodobých dluhopisů a spořicích státních dluhopisů ve výši 216,3 mld. Kč a zahraničních emisí dluhopisů ve výši 51,5 mld. Kč. Čistá emise instrumentů peněžního trhu bude nulová.

Zatímco příjmy kapitoly Státní dluh tvořené výhradně úrokovými příjmy byly v roce 2013 rozpočtovány ve výši 3,8 mld. Kč, v roce 2014 se předpokládají příjmy ve výši 7,4 mld. Kč. Důvodem růstu je především zabudování očekávání pokračování trendu vysokých prémie z emisí státních střednědobých a dlouhodobých dluhopisů, což je umožněno pokračováním vydávání emisí s vysokými kupónovými sazbami při zachování předpokladu současných nízkých úrokových sazeb.

Výdaje kapitoly Státní dluh v celkové výši 66,0 mld. Kč v roce 2014 jsou dány výhradně výdaji na obsluhu státního dluhu. Tyto výdaje se skládají z úrokových výdajů ve výši 65,4 mld. Kč a z výdajů na poplatky spojené s obsluhou státního dluhu ve výši 0,6 mld. Kč.

Zatímco výdaje kapitoly Státní dluh v roce 2013 byly rozpočtovány ve výši 67,9 mld. Kč, v roce 2014 se předpokládají výdaje ve výši 66,0 mld. Kč.

Splátky dlouhodobého dluhu, tj. splátky jistiny dluhu s dobou splatnosti nad 1 rok ve výši 161,3 mld. Kč budou financovány z výnosů emisí státních dluhopisů.

#### **5.2.12.2. Operace státních finančních aktiv**

Rozpočet této kapitoly počítá s celkovými výdaji ve výši 1,6 mld. Kč. Objemově významnou výdajovou položkou rozpočtu kapitoly OSFA jsou Výdaje na financování nakládání s radioaktivními odpady ve výši 247,2 mil. Kč na činnost Správy úložišť radioaktivních odpadů, z toho 129 mil. Kč k úhradám kapitálových výdajů. V tomto objemu jsou zahrnuty jak náklady na zajištění bezpečného provozu úložišť radioaktivních odpadů včetně nákladů spojených s programem přípravy hlubinného úložiště, tak i náklady na výzkum a vývoj v oblasti nakládání s radioaktivními odpady (nových technologií a přepracování vyhořelého jaderného paliva).

V ostatních výdajích této kapitoly v úhrnu 305 mil. Kč jsou rozpočtovány výdaje v objemu 200 mil. Kč na řešení mimořádných situací a posílení územně samosprávných celků, dále pak na ostatní výdaje - závazky dlouhodobějšího charakteru k zajištění účetnictví státu je rozpočtováno celkem 55 mil. Kč. Další položka v ostatních výdajích kapitoly OSFA transfery obyvatelstvu je rozpočtována ve výši 50 mil. Kč na úhrady restitucí zemědělského majetku prostřednictvím Ministerstva zemědělství, resp. náhrady podle zákona č. 229/1991 Sb., zákona o půdě, v platném znění, včetně finančních prostředků pro řešení soudních sporů směřujících k navrácení kupní ceny.

Z rozpočtovaných výdajů mají největší podíl přesuny do jiných rozpočtových kapitol formou rozpočtových opatření v úhrnné výši 1 090,0 mil. Kč. Jedná se o následující transfery:

- 100 mil. Kč na transfery na programy vyvolané zánikem věcných břemen na restituovaném majetku;
- 990 mil. Kč na ostatní transfery do jiných kapitol. V tom:
  - 200 mil. Kč na programy vedené v IS pro ÚSC,
  - 730 mil. Kč na programy ve veřejném zájmu vedené v IS (dle zákona č. 254/2001 Sb., vodní zákon v platném znění) a to:

na program 129 120 Podpora prevence před povodněmi II ve výši 500 mil. Kč,  
na program 129 170 Podpora zvyšování funkčnosti vodních děl ve výši 60 mil. Kč,  
na program 129 250 Výstavba ČOV a vodohospodářské infrastruktury ve výši 100 mil. Kč.

na program 129 260 Podpora prevence před povodněmi III ve výši 70 mil. Kč

- 60 mil. Kč na opatření ke snížení povodňových rizik v povodí horního toku řeky

Opavy (menší nádrž Nové Heřmínovy), resp. na majetkoprávní vypořádání majetku dotčeného realizací těchto opatření (dle usnesení vlády č. 119/2011).

### **5.2.12.3. Všeobecná pokladní správa**

Rozpočet výdajů kapitoly Všeobecná pokladní správa obsahuje výdaje ve výši 140,7 mld. Kč. Ve srovnání s rokem 2013 dochází ke zvýšení výdajů o 4,1 mld. Kč. Nárůst výdajů zejména ovlivňuje zvýšená platba za státní pojištěnce do systém zdravotního pojištění a výdaje na odstraňování škod a obnovu území poškozených povodněmi v polovině roku 2013 při současném snížení jiných výdajů. Podrobný přehled výdajů obsahuje tabulka č. 9 v Tabulkové části.

Vládní rozpočtová rezerva je rozpočtována ve výši necelých 3,9 mld. Kč, tj. 0,32 % výdajů státního rozpočtu.

Rozpočet VPS obsahuje dotace a příspěvky obsažené v rámci finančních vztahů k rozpočtům krajů, k rozpočtům obcí a k rozpočtu hl. m. Prahy v celkové výši 9,3 mld. Kč

a ostatní prostředky pro územní samosprávné celky v celkové výši 1,1 mld. Kč (z toho výdaje vedené v informačním systému programového financování EDS/SMVS ve výši 0,3 mld. Kč).

Součástí rozpočtu jsou výdaje na pojistné zdravotního pojištění – platba státu ve výši 57,9 mld. Kč (navýšení o 4,7 mld. Kč) a výdaje na státní příspěvky na stavební spoření ve výši 5,3 mld. Kč a na penzijní připojištění ve výši 8 mld. Kč a prostředky na realizaci státních záruk ve výši 4,5 mld. Kč.

V rozpočtu výdajů jsou zabezpečeny prostředky na odvody do rozpočtu Evropské unie ve výši 36,4 mld. Kč a platby mezinárodním finančním institucím a fondům ve výši 1,4 mld. Kč. V rámci plateb těmto organizacím jsou mj. zajištěny: plánované navýšení upsaného kapitálu Evropské investiční banky (0,5 mld. Kč), příspěvek do Evropského rozvojového fondu (0,6 mld. Kč), příspěvek Mezinárodní asociaci pro rozvoj (0,1 mld. Kč), navýšení kapitálu Mezinárodní banky pro obnovu a rozvoj (0,05 mld. Kč); příspěvek na pokračování účasti ČR v programu Světové banky na Ochranu životního prostředí Země (GEF) a příspěvek do Zeleného klimatického fondu spravovaného Světovou bankou byly podle usnesení vlády č. 317/2013 převedeny do rozpočtu kapitoly Ministerstva životního prostředí (celkem 85 mil. Kč). Rozpočtovány jsou výdaje na zabezpečení voleb a úhradu volebních nákladů politickým stranám ve výši téměř 1,4 mld. Kč a příspěvky politickým stranám ve výši 0,5 mld. Kč. Rozpočet již neobsahuje výdaje na volby do Poslanecké sněmovny, které budou realizovány v roce 2013 v návaznosti na Rozhodnutí prezidenta republiky ze dne 28. srpna 2013 o rozpuštění Poslanecké sněmovny Parlamentu České republiky publikované ve Sbírce zákonů pod č. 265. Na datové schránky je rozpočtována částka 0,6 mld. Kč.

Na výdaje vedené v informačním systému programového financování EDS/SMVS je vyčleněno celkem 0,3 mld. Kč. Pro oblast regionálního školství v působnosti obcí (program 29821) je určena částka 40,5 mil. Kč. Prostředky budou použity na řešení havarijních situací a neodkladných opatření obcí k zabezpečení provozu škol a předškolních zařízení, u nichž budou splněny podmínky stanovené příslušnou vyhláškou upravující systém financování programů reprodukce majetku a pravidla pro poskytování dotací z programu. Výdaje zahrnuté v programu 29822 – Akce financované z rozhodnutí Poslanecké sněmovny Parlamentu a vlády ČR ve výši 264,5 mil. Kč jsou určeny pro kraje na majetkové vypořádání pozemků pod stavbami silnic II. a III. třídy na základě usnesení vlády č. 417/2012 (179,9 mil. Kč) a pro obce na rozestavěné stavby (84,6 mil. Kč).

Z rozpočtu kapitoly VPS byly do rozpočtu příslušných kapitol přesunuty výdaje na tyto účely: Výdaje na nároky podle zákona o ocenění účastníků národního boje za vznik a osvobození Československa (do rozpočtu Ministerstva práce a sociálních věcí 721 mil. Kč a do rozpočtu Ministerstva vnitra 7,5 mil. Kč), Výdaje na zajištění bezpečnostních a biometrických prvků v cestovních dokladech a jiných identifikačních průkazech (do rozpočtu Ministerstva vnitra 470 mil. Kč a do rozpočtu Ministerstva zahraničních věcí 20 mil. Kč), Výdaje na odškodnění za majetkové křivdy občanům ČR na území Podkarpatské Rusi (zákon č. 212/2009 Sb.) do kapitoly Ministerstva vnitra ve výši 40 mil. Kč, Výdaje na bezpečné datové centrum a provozování komunikační infrastruktury do kapitoly Ministerstva financí (částka 300 mil. Kč); v návaznosti na usnesení vlády č. 848/2012, usnesení vlády č. 894/2012 a záznam z jednání vlády k tomuto usnesení se výdaje na vrcholné návštěvy rozpočtují v kapitole Kancelář prezidenta republiky ve výši 12 965 tis. Kč, v kapitole Úřad vlády ČR ve výši 12 965 tis. Kč a v kapitole Ministerstva zahraničních věcí ve výši 20 185 tis. Kč. Rovněž prostředky rezervované v letech 2013-2015 v kapitole VPS ke krytí dopadu projednávané novely zákona č. 236/1995 Sb., o platu a dalších náležitostech spojených s výkonem funkce představitelů státní moci a některých státních orgánů a soudců a poslanců Evropského parlamentu a navýšení platů ústavních činitelů, jsou rozpočtovány v příslušných kapitolách. Od roku 2014 jsou rozpočtovány v kapitole Ministerstva kultury prostředky na zajištění finančních náhrad poskytovaných církvím po nabytí účinnosti zákona o majetkovém vyrovnání s církvemi a náboženskými společnostmi a dále pro rok 2014 prostředky na podporu konkurenceschopnosti filmové produkce. V kapitole Ministerstva financí jsou rozpočtovány prostředky na problematiku jednoho inkasního místa.

Očekávané výdaje na odstraňování škod a obnovu částí území ČR poškozených povodněmi v květnu a v červnu 2013 jsou rozpočtovány ve výši téměř 2,7 mld. Kč. Prostředky budou uvolňovány na základě žádostí příslušných kapitol podle zpřesněných výdajů.

Ukazatel „Výdaje vzniklé v průběhu roku, které nelze věcně zařadit do ostatních specifických ukazatelů“ je vytvořen obdobně jako v předchozích letech pro případ nově vzniklých výdajů v průběhu rozpočtového roku.



### **5.2.13. Výdaje na koncesní smlouvy**

Koncesní smlouvy jsou u organizačních složek státu, státních příspěvkových organizací a státních fondů spíše výjimečně využívanou formou zadání a realizace služeb či dodávek. V současné době se realizují koncesní smlouvy, které uzavřelo v roce 2011 Ministerstvo pro místní rozvoj, a to na vytvoření a provoz Informačního systému o veřejných zakázkách a na vytvoření a zajištění běžného provozu elektronických tržišť veřejné správy (usnesení vlády č. 343 z 10. května 2010). Předpokládaná hodnota těchto koncesních smluv, platných do srpna 2016, resp. března 2017, činí v případě Informačního systému o veřejných zakázkách 100 mil. Kč a v případě elektronických tržišť 352 mil. Kč.

## Přílohy

- Příloha č. 1:** Významnější specifické vlivy promítnuté do rozpočtu prostředků na platy a ostatní platby za provedenou práci (mzdové náklady) u jednotlivých rozpočtových kapitol, bez 2 % nárůstu a vlivů spojených se zajišťováním evropských programů z prostředků Evropské unie a finančních mechanismů.
- Příloha č. 2:** Vývoj mandatorních výdajů
- Příloha č. 3:** Bilance potřeb a zdrojů financování všech akcí (projektů) evidovaných v informačním systému programového financování ISPROFIN EDS/SMVS

**Významnější specifické vlivy promítnuté do rozpočtu prostředků na platy a ostatní platby za provedenou práci (mzdové náklady) u jednotlivých rozpočtových kapitol, bez 2 % nárůstu a vlivů spojených se zajišťováním Evropských programů z prostředků Evropské unie a finančních mechanismů.**

- v kapitole 302 – Poslanecká sněmovna Parlamentu došlo ke zvýšení o 40,0 mil. Kč na odchodné pro poslance,
- v kapitole 303 – Senát Parlamentu došlo ke zvýšení o 10,6 mil. Kč, z toho o 9,8 mil. Kč na odchodné a dále ke zvýšení platů senátorů o 0,8 mil. Kč,
- v kapitole 304 – Úřad vlády došlo ke zvýšení o 5,4 mil. Kč, z toho o 4,8 mil. Kč na zřízení Sekce Kabinetu ministra a předsedy Legislativní rady vlády,
- v kapitole 306 – Ministerstvo zahraničních věcí došlo ke zvýšení o 24,6 mil. Kč a o 56 funkčních míst, z toho o 12,5 mil. Kč a o 36 funkčních míst rozhodnutím vlády na cílenou podporu obchodně-ekonomických zájmů, o 6,7 mil. Kč a o 14 funkčních míst na zajištění konzulární služby v rámci usnesení vlády ze dne 3. července 2013 č. 531 a o 3,7 mil. Kč a o 4 funkční místa na EXPO 2015 v Miláně podle usnesení vlády ze dne 20. prosince 2012 č. 964,
- v kapitole 307 – Ministerstvo obrany došlo ke snížení o 13,6 mil. Kč v rámci převodu do ostatních běžných výdajů a snížení o 2 444 funkčních míst v rámci reorganizací,
- v kapitole 308 – Národní bezpečnostní úřad došlo ke zvýšení o 10,3 mil. Kč a o 16 funkčních míst v rámci usnesení vlády ze dne 19. října 2011 č. 781 na zřízení Národního centra kybernetické bezpečnosti a usnesení vlády ze dne 30. ledna 2013 č. 71 k zabezpečení veřejné regulované služby programu Galileo,
- v kapitole 309 – Kancelář veřejného ochránce práv došlo k celkovému zvýšení o 1,8 mil. Kč, z toho o 2,3 mil. Kč a o 6 funkčních míst k zabezpečení dopadů zákona č.303/2011 Sb. a podle usnesení rozpočtového výboru Poslanecké sněmovny Parlamentu ze dne 27. února 2013 č.387,
- v kapitole 312 – Ministerstvo financí došlo k celkovému zvýšení o 212,9 mil. Kč a o 61 funkčních míst, z toho o 185,2 mil. Kč na platové stupně a příplatky v rámci sjednocení pravidel pro odměňování, dále o 18,6 mil. Kč a o 60 funkčních míst na zabezpečení státního dozoru v oblasti loterií, fotovoltaiky, druhého pilíře důchodové reformy, centrálního registru smluv apod. pro Generální finanční ředitelství a o 8,4 mil. Kč

na zvýšení platů státních zástupců v rámci novely zákona č. 236/1995 Sb. a v návaznosti na novou platovou základnu podle sdělení Ministerstva práce a sociálních věcí č. 17/2013 Sb. a č. 18/2013 Sb.,

- v kapitole 313 – Ministerstvo práce a sociálních věcí došlo k celkovému zvýšení o 260,2 mil. Kč a o 994 funkčních míst, z toho o 139,5 mil. Kč a o 531 zaměstnanců v rámci personálního posílení a řešení složité situace u Úřadu práce, o 83,8 mil Kč a o 319 zaměstnanců podle usnesení vlády č. 581 ze dne 31. července 2013 a dále o 37,0 mil. Kč a o 144 zaměstnanců v souvislosti s novelou zákona č. 359/1999 Sb., o sociálně právní ochraně dětí, pro Úřad práce,
- v kapitole 314 – Ministerstvo vnitra došlo k celkovému zvýšení o 645,5 mil. Kč a o 1 216 funkčních míst, z toho o 592,6 mil. Kč a o 1 204 funkčních míst rozhodnutím vlády na posílení výkonu služby, o 44,4 mil. Kč na zabezpečení nových činností ústředního orgánu a o 5,5 mil. Kč a o 15 funkčních míst pro Národní digitální archiv,
- v kapitole 315 – Ministerstvo životního prostředí došlo k celkovému zvýšení o 6,4 mil. Kč a celkovému snížení o 53 funkčních míst, z toho zvýšení o 5,0 mil. Kč a 15 funkčních míst na zabezpečení provozních potřeb,
- v kapitole 321 – Grantová agentura České republiky došlo ke snížení o 2,3 mil. Kč vlivem převodu z ostatních plateb za provedenou práci do ostatních běžných výdajů na příslušenství platů a zvýšení o 12 funkčních míst, z toho o 9 funkčních míst v rámci novely zákona č. 130/2002 Sb. a změny v odměňování předsedy a členů předsednictva,
- v kapitole 328 – Český telekomunikační úřad došlo k celkovému zvýšení o 49,9 mil. Kč a o 150 funkčních míst na zabezpečení řešení účastnických sporů podle usnesení vlády ze dne 3. července 2013 č. 528,
- v kapitole 329 – Ministerstvo zemědělství došlo ke zvýšení o 173,0 mil. Kč z ostatních běžných výdajů a ke zvýšení o 253 funkčních míst v souvislosti se zřízením Státního pozemkového úřadu podle zákona č. 503/2012 Sb.,
- v kapitole 333 – Ministerstvo školství, mládeže a tělovýchovy došlo k celkovému snížení o 88,5 mil. Kč a o 352 funkčních míst, z toho o 29 mil. Kč převodem pro církevní školy, o 41,2 mil. Kč v rámci spolufinancování programů ze státního rozpočtu, o 21,6 mil. Kč vlastní snížení v regionálním školství územních samosprávných celků a zvýšení o 3,4 mil. Kč na zabezpečení Olympijských her a dalších sportovních aktivit,
- v kapitole 334 – Ministerstvo kultury došlo ke zvýšení o 39,0 mil. Kč, z toho o 35,5 mil. Kč na projekty výzkumu, vývoje a inovací,

- v kapitole 336 – Ministerstvo spravedlnosti došlo k celkovému zvýšení o 558,2 mil. Kč, z toho o 410,0 mil. Kč na platy soudců a o 149,5 mil. Kč na platy státních zástupců v důsledku novelizace zákona č. 236/1995 Sb. a aktualizace jejich platové základny podle sdělení Ministerstva práce a sociálních věcí 17/2013 Sb. a 18/2013 Sb.,
- v kapitole 349 – Energetický regulační úřad došlo ke zvýšení z rozhodnutí vlády o 13,3 mil. Kč a o 31 funkčních míst na zabezpečení nových činností v rámci legislativních změn,
- v kapitole 353 – Úřad pro ochranu hospodářské soutěže došlo ke zvýšení o 8,5 mil. Kč a o 22 funkčních míst, z toho o 6,5 mil. Kč a o 17 funkčních míst v rámci usnesení vlády ze dne 21. září 2011 č. 693 o posílení rozpočtu Úřadu pro ochranu hospodářské soutěže v souvislosti s novelou zákona o veřejných zakázkách,
- v kapitole 355 – Ústav pro studium totalitních režimů došlo ke zvýšení o 1,8 mil. Kč, z toho o 1,5 mil. Kč na zabezpečení archivních činností o účastnících odboje a odporu proti komunismu,
- v kapitole 358 – Ústavní soud došlo k celkovému snížení o 1,8 mil. Kč, z toho snížení o 3,0 mil. Kč vlivem odchodného tří soudců z roku 2013 a ke zvýšení o 1,2 mil. Kč na odstupné asistentů soudců,
- v kapitole 372 – Rada pro rozhlasové a televizní vysílání došlo ke zvýšení o 1,4 mil. Kč a o 1 funkční místo na zabezpečení činností a zvýšení platové úrovně,
- v kapitole 375 – Státní úřad pro jadernou bezpečnost došlo ke zvýšení o 2,9 mil. Kč a o 6 funkčních míst vlivem pokračování zabezpečení licencování nového bloku jaderné elektrárny Temelín,
- v kapitole 376 – Generální inspekce bezpečnostních sborů došlo ke zvýšení o 11,0 mil. Kč na zabezpečení činnosti.

## VÝVOJ MANDATORNÍCH VÝDAJŮ

č. ř.	TITUL MANDATORNÍCH VÝDAJŮ	2003	2004	2005	2006	2007	2008	2009	2010	2011	2012	2013	2014	index 2014/2013
		skuteč.	skuteč.	skuteč.	skuteč.	skuteč.	skuteč.	skuteč.	skuteč.	skuteč.	skuteč.	rozpočet	rozpočet	
v mil. Kč		1	2	3	4	5	6	7	8	9	10	11	12	12/11
<b>A. MANDATORNÍ VÝDAJE VYPLÝVAJÍCÍ ZE ZÁKONA</b>														
1	<i>Sociální transfery vč. ochrany zaměstnanců a mandatorních sociálních dotací (ř. 2 až 8B)</i>	322 140	330 934	343 502	372 954	413 243	429 217	458 842	461 426	474 379	486 054	505 686	514 246	101,7
2	Dávky důchodového pojištění (vč. ozbrojených složek) <sup>3)</sup>	225 833	230 897	247 390	272 911	289 855	312 532	339 788	346 213	368 069	382 031	394 126	392 154	99,5
3	Dávky nemocenského pojištění	34 437	29 718	31 835	32 974	34 870	32 072	26 233	22 996	21 734	19 602	20 386	22 489	110,3
4	Dávky státní sociální podpory <sup>1)</sup>	32 275	32 786	33 046	34 123	48 617	41 970	41 168	40 880	36 094	35 554	36 910	39 710	107,6
5	Ostatní sociální dávky	5 573	12 860	6 713	7 159	6 048	7 258	7 107	7 502	7 855	7 542	8 735	9 084	104,0
6	Podpory v nezaměstnanosti	6 949	7 030	7 047	7 308	7 016	7 115	15 078	13 355	10 349	8 760	9 800	10 700	109,2
7	Ochrana zaměstnanců při platební neschopnosti zaměstnavatelů	194	133	147	184	196	150	844	498	389	452	500	500	100,0
7A	Mandatorní sociální dotace zaměstnavatelům <sup>4)</sup>	2 731	3 193	3 128	3 621	4 198	4 119	3 976	4 279	4 591	4 465	4 913	4 800	97,7
8	Dávky sociální péče prostřednictvím OkÚ a obcí	14 148	14 317	14 196	14 674									
8A	Transfery na dávky pomoci v hmotné nouzi a na dávky zdravotně postiženým <sup>7)</sup>					7 482	5 523	5 751	5 903	7 057	9 260	9 826	14 119	143,7
8B	Transfery na příspěvek na péči podle zákona o sociálních službách <sup>7)</sup>					14 961	18 478	18 897	19 800	18 241	18 388	20 490	20 690	101,0
9	Státní příspěvek k penzijnímu pojištění	2 882	3 124	3 573	4 038	4 527	4 992	5 296	5 474	5 588	5 745	6 400	8 000	125,0
10	Platba státu do zdravotního pojištění - VPS	32 493	33 377	33 732	42 998	47 459	47 253	48 673	52 700	52 717	52 867	53 184	57 919	108,9
11	Výdaje na dluhovou službu	21 328	26 765	25 335	31 515	33 981	44 601	52 723						
12	Poplatky dluhové služby vč. úmoru st. dluhu od r. 2008	90	69	96	94	145	151	350	48 741	55 633	57 089	67 850	66 000	97,3
13	Majetková újma peněžních ústavů	737	630	610	397	285	374	279	231	200	174	149	124	83,2
14	Příspěvek státu na podporu stavebního spoření	13 261	15 337	16 086	15 772	14 976	14 220	13 262	11 743	10 729	5 290	5 700	5 300	93,0
15	Výdaje na volby a příspěvek politickým stranám	496	1 652	483	2 026	522	1 058	1 214	2 112	515	1 121	1 207	1 867	154,7
16	Pozemkové úpravy	612	700	455	550	700	800	630	700	700	700	700	700	100,0
17	Podpora exportu -MF, EGAP, ČEB	38	116	162	421	244	401	1 121	2 792	1 491	1 553	1 750	2 250	128,6
18	Dotace státním fondům - (od r. 2005 pouze správní výdaje SZIF) <sup>5)</sup>	6 717	5 277	831	1 793	1 709	1 002	1 425	1 233	1 283	1 500	1 400	1 723	123,1
19	Výběrová dětská rekreace - dětské domovy a ÚSP	14	14	14	14	14	14							
20	Úřad pro dohled nad družstevními záložnami	35	35	21	0	0	0							
21	Odchod. a náhr. za ztrátu na platu pro pracovníky HZS													
22	Soudní a mimosoud. rehab.a odškod. obětem trestní čin. a ost. náhrady	30	93	51	73	111	115	288	299	305	635	850	900	105,9
23	Jednorázová peněžní náhrada příslušníkům zahr.armád <sup>2)</sup>	0												
24	Jednorázová částka účastníkům národního boje a dalším osobám podle z.č. 261/2001 Sb. a odškodnění podle z.č. 172/2002 Sb. a další odškodnění osob (v r. 2008 a 2009 pouze dopad z.č. 357/2005 Sb.; v roce 2010 z.č. 357/2005, z.č. 212/2009 Sb. a NV č. 135/2009 Sb.)	122	25	6	996	1 010	766	753	1 491	779	781	828	949	114,6 <sup>9)</sup>
25	Zdravotní péče azylantům a cizincům (od r. 2008 v rozpočtu kap. Min. vnitra)	51	63	48	46									
26	Majetková újma pojištěnoven z provozování zákonného pojištění odpovědnosti zaměstnavatele za škodu při pracovním úrazu a nemoci z povolání	0	0	0	0									
27	Minimální povinný příděl do FKSP státním podnikům	261	1	0										
28	Uhrada ztráty z univerzální služby podle z.č. 127/2005 Sb.				0		146	141	120	161	159	175	168	96,0
29	Výdaje podle zákona o majetkovém vyrovnání s církvemi a náboženskými společnostmi - finanční náhrada												2 032	8)
30	Bezpečnost a ochrana zdraví při práci	36	40	45	44	45	45	45	40	40	31	32	32	100,0
<b>CELKEM MANDATORNÍ VÝDAJE VYPLÝVAJÍCÍ ZE ZÁKONA</b>		<b>401 343</b>	<b>418 252</b>	<b>425 050</b>	<b>473 731</b>	<b>518 971</b>	<b>545 155</b>	<b>585 042</b>	<b>589 102</b>	<b>604 520</b>	<b>613 699</b>	<b>645 911</b>	<b>662 210</b>	<b>102,5</b>

č. ř.	TITUL MANDATORNÍCH VÝDAJŮ	2003 skuteč.	2004 skuteč.	2005 skuteč.	2006 skuteč.	2007 skuteč.	2008 skuteč.	2009 skuteč.	2010 skuteč.	2011 skuteč.	2012 skuteč.	2013 rozpočet	2014 rozpočet	index 2014/2013
	v mil. Kč	1	2	3	4	5	6	7	8	9	10	11	12	12/11
	<b>B. OSTATNÍ MANDATORNÍ VÝDAJE</b>													
	<b>I. VÝDAJE VYPLÝVAJÍCÍ Z JINÝCH PRÁVNÍCH NOREM</b>													
1	Státní podpora hypotéčního úvěrování	496	472	344	174	77	24	9	18	23	20	20	15	75,0
2	Novomanželské půjčky	7	5	3	1									
3	Vyplacení jednorázové náhrady ke zmírnění některých křivd způsobených komunistickým režimem	0	0	0										
4	Souhrnné pojištění vozidel	26	49	44	40	45	42	47	74	37	47	75	75	100,0
	<b>C E L K E M</b>	<b>529</b>	<b>526</b>	<b>391</b>	<b>215</b>	<b>122</b>	<b>66</b>	<b>56</b>	<b>92</b>	<b>60</b>	<b>67</b>	<b>95</b>	<b>90</b>	<b>94,7</b>
	<b>II. VÝDAJE VYPLÝVAJÍCÍ ZE SMLUVNÍCH ZÁVAZKŮ</b>													
1	Uhrada realizovaných kurzových ztrát při splátkách jistiny zahraničního státního dluhu	210												
2	Státní záruky (bez programu 398080) a negarantované úvěry s.o. Správa železniční dopravní cesty podle z.č. 77/2002 Sb.	12 183	16 335	17 913	20 634	4 981	3 153	3 000	4 740	9 723	2 628	3 251	4 514	138,8
3	Platba úroků za úvěry se zárukou, poskytnuté nemocnicím	32	0	0	0									
4	Vládní úvěry vč. plynárenských VIA a poplatků za ved.úřtů	61	58	43	41	41	37	29	24	25	18	21	18	85,7
5	Transfery mezinárodním organizacím, platby MMF, SB, Česko německý fond budoucnosti (v r. 2007 a 2008 v kap. MZV)	987	1 968	2 015	2 228	2 980	2 800	2 089	1 841	2 087	2 128	3 437	3 603	104,8
6	Vypořádání závazků ČR vůči CME a Housing&Construction	11 249	0											
7	Odvody a příspěvky do rozpočtu EU		16 053	26 330	26 345	27 375	30 591	31 765	32 309	36 327	34 845	36 000	36 400	101,1
	<b>C E L K E M</b>	<b>24 722</b>	<b>34 414</b>	<b>46 301</b>	<b>49 248</b>	<b>35 377</b>	<b>36 581</b>	<b>36 883</b>	<b>38 914</b>	<b>48 162</b>	<b>39 619</b>	<b>42 709</b>	<b>44 535</b>	<b>104,3</b>
	<b>CELKEM OSTATNÍ MANDATORNÍ VÝDAJE (B/I A B/II)</b>	<b>25 251</b>	<b>34 940</b>	<b>46 692</b>	<b>49 463</b>	<b>35 499</b>	<b>36 647</b>	<b>36 939</b>	<b>39 006</b>	<b>48 222</b>	<b>39 686</b>	<b>42 804</b>	<b>44 625</b>	<b>104,3</b>
	<b>MANDATORNÍ VÝDAJE CELKEM (A+B)</b>	<b>426 594</b>	<b>453 192</b>	<b>471 742</b>	<b>523 194</b>	<b>554 470</b>	<b>581 802</b>	<b>621 981</b>	<b>628 108</b>	<b>652 742</b>	<b>653 385</b>	<b>688 715</b>	<b>706 835</b>	<b>102,6</b>

poznámky:

- 1) ve skut. 2004 vliv výplaty jednorázových dávek
- 2) v roce 2000 uhrazeno z rezervy na sociální problémy
- 3) v roce 2001 vč. prostředků na úhradu záporného salda pojistného na důchodové pojištění (výdaj kapitoly OSFA ve výši 4 384 mil. Kč)
- 4) nárokové dotace zaměstnavatelům na základě právních předpisů určené na výplatu sociálních příspěvků zaměstnancům a na podporu zaměstnávání osob se sníženou pracovní schopností (v minulých letech byly prostředky zahrnuty částečně v jiných výdajích)
- 5) v letech 2000-2004 zahrnuje dotace SZIF na regulaci trhu a správní výdaje, v r. 2000 zahrnuje i dotaci SFDI ve výši 3139 mil. Kč a v r. 2001 i dotaci SF ČR pro podporu a rozvoj české kinematografie ve výši 10 mil. Kč
- 6) vč. prostředků převedených od r. 2008 do kap. MZV a bez prostředků převedených do kap. Státní dluh; od r. 2014 změna vykazování v důsledku přijetí UV č. 317/2013: zahrnuty výdaje na pol. 5511+5512 v kapitolách kromě MO a v kap. VPS platby mezin. fin. institucím (srovnatelně rok 2013 částka 3 950 mil. Kč); výdaje MO zahrnuty v quasi mandatorních výdajích
- 7) od roku 2012 se nejedná o transfer, ale o výdaj realizovaný přes Úřad práce ČR
- 8) v roce 2013 prostředky rezervovány v kap. VPS ve výši 1 967 mil. Kč
- 9) od roku 2014 prostředky převedeny do kapitoly; od roku 2014 zahrnuty i další odškodnění zahrnutá v kapitolách MPSV, MV a MO

č. ř.	TITUL MANDATORNÍCH VÝDAJŮ	2003	2004	2005	2006	2007	2008	2009	2010	2011	2012	2013	2014	index 2014/2013
		skuteč.	skuteč.	skuteč.	skuteč.	skuteč.	skuteč.	skuteč.	skuteč.	skuteč.	skuteč.	rozpočet	rozpočet	
	v mil. Kč	1	2	3	4	5	6	7	8	9	10	11	12	12/11

**Podílové ukazatele**

<b>HDP v běžných cenách (v mld. Kč) *</b>	<b>2 577,1</b>	<b>2 814,8</b>	<b>2 984</b>	<b>3 353</b>	<b>3 663</b>	<b>3 848</b>	<b>3 759</b>	<b>3 791</b>	<b>3 823</b>	<b>3 830</b>	<b>3 822</b>	<b>3 901</b>
Podíl sociálních transferů celkem vč. ochr.zam. (ř. 1.) na HDP	12,5	11,8	11,5	11,1	11,3	11,2	12,2	12,2	12,4	12,7	13,2	13,2
Podíl celkových mand. výdajů ze zákona (A) na HDP	15,6	14,9	14,2	14,1	14,2	14,2	15,6	15,5	15,8	16,0	16,9	17,0
Podíl ostatních mand. výdajů (B) na HDP	1,0	1,2	1,6	1,5	1,0	1,0	1,0	1,0	1,3	1,0	1,1	1,1
Podíl celkových mand. výdajů (A+B) na HDP	16,6	16,1	15,8	15,6	15,1	15,1	16,5	16,6	17,1	17,1	18,0	18,1
<b>Výdaje státního rozpočtu (v mil. Kč)</b>	<b>808 718</b>	<b>862 892</b>	<b>922 798</b>	<b>1 020 640</b>	<b>1 092 275</b>	<b>1 083 944</b>	<b>1 167 009</b>	<b>1 156 793</b>	<b>1 155 526</b>	<b>1 152 387</b>	<b>1 180 768</b>	<b>1 211 307</b>
Podíl sociálních transferů celkem vč. ochr.zam. (ř. 1.) na výdajích SR	39,8	38,4	37,2	36,5	37,8	39,6	39,3	39,9	41,1	42,2	42,8	42,5
Podíl celkových mand. výdajů ze zákona (A) na výdajích SR	49,6	48,5	46,1	46,4	47,5	50,3	50,1	50,9	52,3	53,3	54,7	54,7
Podíl ostatních mand. výdajů (B) na výdajích SR	3,1	4,0	5,1	4,8	3,3	3,4	3,2	3,4	4,2	3,4	3,6	3,7
Podíl celkových mand. výdajů (A+B) na výdajích SR	52,7	52,5	51,1	51,3	50,8	53,7	53,3	54,3	56,5	56,7	58,3	58,4
<b>Příjmy státního rozpočtu (v mil. Kč)</b>	<b>699 665</b>	<b>769 207</b>	<b>866 460</b>	<b>923 060</b>	<b>1 025 883</b>	<b>1 063 941</b>	<b>974 615</b>	<b>1 000 377</b>	<b>1 012 755</b>	<b>1 051 387</b>	<b>1 080 768</b>	<b>1 099 307</b>
Podíl sociálních transferů celkem vč. ochr.zam. (ř. 1.) na příjmech SR	46,0	43,0	39,6	40,4	40,3	40,3	47,1	46,1	46,8	46,2	46,8	46,8
Podíl celkových mand. výdajů ze zákona (A) na příjmech SR	57,4	54,4	49,1	51,3	50,6	51,2	60,0	58,9	59,7	58,4	59,8	60,2
Podíl ostatních mand. výdajů (B) na příjmech SR	3,6	4,5	5,4	5,4	3,5	3,4	3,8	3,9	4,8	3,8	4,0	4,1
Podíl celkových mand. výdajů (A+B) na příjmech SR	61,0	58,9	54,4	56,7	54,0	54,7	63,8	62,8	64,5	62,1	63,7	64,3

\*) HDP podle makroekonomické predikce ze září 2013



### VÝVOJ QUASI MANDATORNÍCH VÝDAJŮ

č. ř.	TITUL MANDATORNÍCH VÝDAJŮ v mil. Kč	2003	2004	2005	2006	2007	2008	2009	2010	2011	2012	2013	2014	index
		skuteč.	skuteč.	skuteč.	skuteč.	skuteč.	skuteč.	skuteč.	skuteč.	skuteč.	skuteč.	rozpočet	rozpočet	2014/2013
		1	2	3	4	5	6	7	8	9	10	11	12	12/11
	<b>OSTATNÍ QUASI MANDATORNÍ VÝDAJE</b>													
1	Aktivní politika zaměstnanosti (bez kap. výdajů, bez prostředků EU)	3 191	3 937	4 054	4 353	3 574	4 183	2 695	1 997	1 983	1 319	3 100	3 000	96,8
2	Kap. Min. obrany - bez soc. dávek	48 303	46 946	52 941	57 381	55 446	46 716	53 132	44 372	38 921	36 111	35 054	35 672	101,8
3	Zahr. pomoc, humanitární pomoc (od r. 2009 v přísl. kapitolách), Viségradský fond (do r. 2003)	428	552	718	765	820	855	970	775	734	731	807	827	102,5
4	Mzdy OSS a příspěvk. organizací vč. poj. a FKSP (bez mezd zahrnutých v kapitole MO v rámci vojenských výdajů a bez kap. VPS), vč. EU	130 493	137 063	146 229	153 262	158 755	162 525	170 514	167 473	161 151	163 876	158 972	164 999	103,8
5	Platy duchovních a administrativy vč. pojistného (od r. 2008 bez administrativy)	864	864	959	1 053	1 225	1 245	1 276	1 331	1 348	1 348	1 445	1 445	100,0
6	Investiční pobídky - na daňovou povinnost	1 707	1 414	1 150	441	261	228	324	255	295	152	0	0	
	<b>CELKEM</b>	<b>184 986</b>	<b>190 776</b>	<b>206 051</b>	<b>217 255</b>	<b>220 081</b>	<b>215 752</b>	<b>228 911</b>	<b>216 203</b>	<b>204 432</b>	<b>203 537</b>	<b>199 378</b>	<b>205 943</b>	<b>103,3</b>

poznámky:

- 1) v roce 2001 a 2002 vč. mezd a poj. a FKSP v kapitole Okresní úřady, které nebyly v min. letech součástí výdajů SR, v roce 2003 bez zrušené kapitoly Okresní úřady  
v roce 2007 vliv převodu příspěvkových organizací na veřejné výzkumné instituce  
rok 2007 - další prostředky na platy zahrnutý v kap. Všeobecná pokladní správa  
rok 2009 - vyloučeno z regulace zaměstnanosti: RegŠ územních celků Operační program Vzdělávání pro konkurenceschopnost podle bodu VI/4 UV č. 1194/2008 a podle bodu III UV č. 1251/2008  
rok 2012 - v pojistném zahrnuto i pojistné z náhrad ústavních činitelů
- 2) výdaje pro Viségradský fond od r. 2004 v pol. Transfery do zahraničí; v r. 2012 vč. prostředků EU 3 mil. Kč
- 3) od r. 2008 bez platů a pojistného na administrativu; od roku 2013 příspěvek na podporu činnosti dotčených církví a náboženských společností

#### Podílové ukazatele

<b>HDP v běžných cenách (v mld. Kč) *)</b>	<b>2 577</b>	<b>2 815</b>	<b>2 984</b>	<b>3 353</b>	<b>3 663</b>	<b>3 848</b>	<b>3 759</b>	<b>3 791</b>	<b>3 823</b>	<b>3 830</b>	<b>3 822</b>	<b>3 901</b>
Podíl quasi mand. výdajů na HDP	7,2	6,8	6,9	6,5	6,0	5,6	6,1	5,7	5,3	5,3	5,2	5,3
<b>Výdaje státního rozpočtu (v mil. Kč)</b>	<b>808 718</b>	<b>862 892</b>	<b>922 798</b>	<b>1 020 640</b>	<b>1 092 275</b>	<b>1 083 944</b>	<b>1 167 009</b>	<b>1 156 793</b>	<b>1 155 526</b>	<b>1 152 387</b>	<b>1 180 768</b>	<b>1 211 307</b>
Podíl quasi mand. výdajů na výdajích SR	22,9	22,1	22,3	21,3	20,1	19,9	19,6	18,7	17,7	17,7	16,9	17,0
<b>Příjmy státního rozpočtu (v mil. Kč)</b>	<b>699 665</b>	<b>769 207</b>	<b>866 460</b>	<b>923 060</b>	<b>1 025 883</b>	<b>1 063 941</b>	<b>974 615</b>	<b>1 000 377</b>	<b>1 012 755</b>	<b>1 051 387</b>	<b>1 080 768</b>	<b>1 099 307</b>
Podíl quasi mand. výdajů na příjmech SR	26,4	24,8	23,8	23,5	21,5	20,3	23,5	21,6	20,2	19,4	18,4	18,7

\*) HDP podle makroekonomické predikce ze září 2013

**Příloha č. 3**  
**Tabulka č. 1**

v mil.Kč

<b>Bilance investičních potřeb a zdrojů financování všech akcí v ISPROFIN EDS/SMVS</b>	<b>2013<sup>1)</sup></b>	<b>2014</b>	<b>Rozdíl 2014-2013</b>	<b>Index 2014/2013</b>
Náklady přípravy a zabezpečení projektu	4 448,5	2 864,8	-1 583,7	64,4
Náklady budov a staveb	58 431,2	31 131,5	-27 299,7	53,3
Náklady na stroje, zařízení a inventář	16 490,3	4 864,1	-11 626,2	29,5
Náklady na nehmotný majetek	6 195,7	2 452,3	-3 743,4	39,6
Ostatní náklady realizace projektu	50 206,8	22 560,6	-27 646,2	44,9
Rezerva v nákladech	16 640,1	8 332,0	-8 308,1	50,1
Splátky návratných finanč.výpomocí (NFV) ze stát.rozpočtu	6,6	2,6	-4,0	39,6
Splátky úvěrů se stát.zárukou určených nevládnímu sektoru	85,7	78,3	-7,4	91,4
Splátky úvěrů poskytnutých bez státní záruky	8,0	19,6	11,6	245,2
Ostatní finanční potřeby	1 794,5	1 368,6	-425,8	76,3
<b>SOUHRN FINANČNÍCH POTŘEB AKCE</b>	<b>154 307,3</b>	<b>73 674,4</b>	<b>-80 632,9</b>	<b>47,7</b>
Návratné finanční výpomoci ze státního rozpočtu (NFV)	135,1	0,0	-135,1	0,0
<b>Výdaje OSS a dotace ze státního rozpočtu (VDS)</b>	<b>38 635,1</b>	<b>31 811,6</b>	<b>-6 823,4</b>	<b>82,3</b>
z toho státní rozpočet	37 791,5	30 506,7	-7 284,8	80,7
Výdaje NNV včetně vázání	26 620,4	359,2	-26 261,2	1,3
Nezapojené nároky	14 228,2	4 922,2	-9 306,0	34,6
RF - celkem	90,8	0,0	-90,8	0,0
Zdroje kapitoly Operace státních fin.aktiv (OSFA)	924,3	88,6	-835,7	9,6
Zdroje kapitoly Státní dluh (SD)	0,6	0,0	-0,6	0,0
Předpokládané zdroje financování	35 680,7	17 012,0	-18 668,6	47,7
Vlastní zdroje účastníka programu (VZ)	18 880,4	9 131,2	-9 749,2	48,4
Úvěry poskytnuté bez státní záruky	290,8	30,2	-260,7	10,4
Dotace z územních rozpočtů	4 419,7	3 555,9	-863,9	80,5
Dotace poskytnuté ze státních fondů	9 003,3	5 924,5	-3 078,8	65,8
Jiné zdroje tuzemské	969,3	604,1	-365,1	62,3
Dotace poskytnuté z fondů EU	17,4	87,9	70,5	505,1
Dotace z fondů NATO	118,9	122,1	3,2	102,7
Jiné zdroje poskytnuté ze zahraničí	0,0	24,8	24,8	0,0
<b>SOUHRN FINANČNÍCH ZDROJŮ AKCE</b>	<b>187 806,6</b>	<b>104 181,1</b>	<b>-83 625,5</b>	<b>55,5</b>
* z toho				
VDS - rozpočet kapitoly správce programu	19 109,2	18 877,6	-231,6	98,8
VDS - použití zdrojů strukturálních fondů EU	6 011,2	2 286,9	-3 724,3	38,0
VDS - použití zdrojů Fondu soudržnosti EU	10 327,1	8 755,4	-1 571,7	84,8
VDS - použití zdrojů Finančních mechanismů	526,7	582,1	55,4	110,5

1) údaje vycházejí z rozpočtu po změnách k 24.9.2013

**Příloha č. 3**  
**Tabulka č. 2**

v mil. Kč

<b>Bilance neinvestičních potřeb a zdrojů financování všech akcí v ISPROFIN EDS/SMVS</b>	<b>2013<sup>1)</sup></b>	<b>2014</b>	<b>Rozdíl 2014-2013</b>	<b>Index 2014/2013</b>
Náklady přípravy a zabezpečení projektu	2 458,3	354,7	-2 103,7	14,4
Mzdové náklady a povinné pojistné	550,5	236,1	-314,4	42,9
Náklady na materiál, vodu a energie	324,1	92,4	-231,7	28,5
Náklady na nákup služeb	5 512,2	3 212,4	-2 299,8	58,3
Náklady budov a staveb	2 571,4	518,3	-2 053,1	20,2
Náklady na stroje, zařízení a inventář	1 413,9	583,5	-830,4	41,3
Náklady na nehmotný majetek	257,3	64,1	-193,2	24,9
Ostatní náklady realizace projektu	1 893,8	698,6	-1 195,2	36,9
Rezerva v nákladech	172,9	270,6	97,7	156,5
Splátky úvěrů poskytnutých bez státní záruky	1,1	0,0	-1,1	0,0
Ostatní finanční potřeby	415,3	355,9	-59,4	85,7
<b>SOUHRN FINANČNÍCH POTŘEB AKCE</b>	<b>15 570,8</b>	<b>6 386,5</b>	<b>-9 184,3</b>	<b>41,0</b>
Návratné finanční výpomoci ze státního rozpočtu (NFV)	0,0	0,0	0,0	0,0
<b>Výdaje OSS a dotace ze státního rozpočtu (VDS)</b>	<b>7 182,0</b>	<b>5 470,3</b>	<b>-1 711,7</b>	<b>76,2</b>
z toho státní rozpočet	6 696,5	5 369,8	-1 326,7	80,2
NNV včetně vázání	6 054,9	22,2	-6 032,8	0,4
Nezapojené nároky	602,3	13,8	-588,5	2,3
RF - celkem	2,2	0,0	-2,2	0,0
Zdroje kapitoly Operace státních fin.aktiv (OSFA)	13,8	9,4	-4,4	68,1
Zdroje kapitoly Státní dluh (SD)	0,6	0,0	-0,6	0,0
Předpokládané zdroje financování	72,5	658,6	586,1	908,1
Vlastní zdroje účastníka programu (VZ)	562,7	169,6	-393,1	30,1
Dotace z územních rozpočtů	27,6	19,4	-8,1	70,5
Dotace poskytnuté ze státních fondů	197,4	19,8	-177,6	10,0
Jiné zdroje tuzemské	1,8	1,7	-0,1	97,2
Dotace poskytnuté z fondů EU	2,6	1,8	-0,9	66,9
Dotace z fondů NATO	0,0	0,0	0,0	0,0
Jiné zdroje poskytnuté ze zahraničí	0,0	0,0	0,0	0,0
<b>SOUHRN FINANČNÍCH ZDROJŮ AKCE</b>	<b>21 416,8</b>	<b>11 756,3</b>	<b>-9 660,5</b>	<b>54,9</b>
* z toho				
VDS - rozpočet kapitoly správce programu	5 331,0	4 448,3	-882,7	83,4
VDS - použití zdrojů strukturálních fondů EU	1 213,0	763,5	-449,5	62,9
VDS - použití zdrojů Fondu soudržnosti EU	104,3	76,3	-27,9	73,2
VDS - použití zdrojů Finančních mechanismů	48,3	81,7	33,4	169,2

1) údaje vycházejí z rozpočtu po změnách k 24.9.2013

**Příloha č. 3**  
**Tabulka č. 3**

v mil. Kč

<b>Bilance investičních a neinvestičních potřeb a zdrojů financování všech akcí v ISPROFIN EDS/SMVS</b>	<b>2013<sup>1)</sup></b>	<b>2014</b>	<b>Rozdíl 2014-2013</b>	<b>Index 2014/2013</b>
Náklady přípravy a zabezpečení projektu	6 906,8	3 219,4	-3 687,3	46,6
Mzdové náklady a povinné pojistné	550,5	236,1	-314,4	42,9
Náklady na materiál, vodu a energie	324,1	92,4	-231,7	28,5
Náklady na nákup služeb	5 512,2	3 212,4	-2 299,8	58,3
Náklady budov a staveb	61 002,6	31 649,8	-29 352,8	51,9
Náklady na stroje, zařízení a inventář	17 904,2	5 447,6	-12 456,6	30,4
Náklady na nehmotný majetek	6 452,9	2 516,4	-3 936,5	39,0
Ostatní náklady realizace projektu	52 100,6	23 259,1	-28 841,4	44,6
Rezerva v nákladech	16 813,0	8 602,6	-8 210,4	51,2
Splátky návratných finančních výpomocí za státního rozpočtu	6,6	2,6	-4,0	39,6
Splátky úvěrů poskytnutých se státní zárukou	85,7	78,3	-7,4	91,4
Splátky úvěrů bez státní záruky	9,1	19,6	10,5	215,0
Ostatní finanční potřeby	2 209,8	1 724,5	-485,3	78,0
<b>SOUHRN FINANČNÍCH POTŘEB AKCE</b>	<b>169 878,1</b>	<b>80 060,9</b>	<b>-89 817,2</b>	<b>47,1</b>
Návratné finanční výpomoci ze státního rozpočtu (NFV)	135,1	0,0	-135,1	0,0
<b>Výdaje OSS a dotace ze státního rozpočtu (VDS)</b>	<b>45 817,1</b>	<b>37 281,9</b>	<b>-8 535,2</b>	<b>81,4</b>
z toho státní rozpočet	44 488,0	35 876,5	-8 611,5	80,6
NNV včetně vázání	32 675,3	381,4	-32 294,0	1,2
Nezapojené nároky	14 830,5	4 936,0	-9 894,5	33,3
RF - celkem	93,0	0,0	-93,0	0,0
Zdroje kapitoly Operace státních fin.aktiv (OSFA)	938,2	98,0	-840,1	10,5
Zdroje kapitoly Státní dluh (SD)	1,1	0,0	-1,1	0,0
Předpokládané zdroje financování	35 753,2	17 670,6	-18 082,6	49,4
Vlastní zdroje účastníka programu (VZ)	19 443,1	9 300,8	-10 142,3	47,8
Úvěry poskytnuté bez státní záruky	290,8	30,2	-260,7	10,4
Dotace z územních rozpočtů	4 447,3	3 575,3	-872,0	80,4
Dotace poskytnuté ze státních fondů	9 200,7	5 944,3	-3 256,4	64,6
Jiné zdroje tuzemské	971,0	605,9	-365,2	62,4
Dotace poskytnuté z fondů EU	20,1	89,7	69,6	447,2
Dotace z fondů NATO	118,9	122,1	3,2	102,7
Jiné zdroje poskytnuté ze zahraničí	0,0	24,8	24,8	0,0
<b>SOUHRN FINANČNÍCH ZDROJŮ AKCE</b>	<b>209 223,4</b>	<b>115 937,4</b>	<b>-93 286,0</b>	<b>55,4</b>
* z toho				
VDS - rozpočet kapitoly správce programu	24 440,1	23 325,9	-1 114,3	95,4
VDS - použití zdrojů strukturálních fondů EU	7 224,2	3 050,5	-4 173,7	42,2
VDS - použití zdrojů Fondu soudržnosti EU	10 431,3	8 831,7	-1 599,6	84,7
VDS - použití zdrojů Finančních mechanismů	575,0	663,8	88,8	115,4

1) údaje vycházejí z rozpočtu po změnách k 24.9.2013

Ministerstvo financí  
č.j. MF- 98 259/2013/11-1101

**C.**

**Tabulková část**

## Tabulková část

- Tabulka č. 1** Bilance příjmů a výdajů státního rozpočtu (druhovému třídění dle rozpočtové skladby)
- Tabulka č. 2** Výdaje státního rozpočtu (odvětvové třídění dle rozpočtové skladby)
- Tabulka č. 3** Celkové příjmy státního rozpočtu podle kapitol
- Tabulka č. 4** Celkové výdaje státního rozpočtu podle kapitol
- Tabulka č. 5** Běžné výdaje podle kapitol
- Tabulka č. 6** Kapitálové výdaje podle kapitol
- Tabulka č. 7** Výdaje podle mezinárodních smluv, na základě kterých jsou České republice svěřeny peněžní prostředky z finančních mechanismů včetně stanoveného podílu státního rozpočtu
- Tabulka č. 8** Výdaje, které jsou nebo mají být kryty z rozpočtu Evropské unie včetně stanoveného podílu státního rozpočtu na financování těchto výdajů včetně Společné zemědělské politiky
- Tabulka č. 9** Výdaje kapitoly Všeobecná pokladní správa
- Tabulka č. 10** Regulace zaměstnanosti v ústředních orgánech státní správy
- Tabulka č. 11** Regulace zaměstnanosti v organizačních složkách státu - státní správa
- Tabulka č. 12** Regulace zaměstnanosti správy ve složkách obrany, bezpečnosti, celní a právní ochrany
- Tabulka č. 13** Regulace zaměstnanosti v ostatních organizačních složkách státu
- Tabulka č. 14** Regulace zaměstnanosti v příspěvkových organizacích
- Tabulka č. 15** Regulace zaměstnanosti příslušníků bezpečnostních sborů a vojáků
- Tabulka č. 16** Regulace zaměstnanosti v organizačních složkách státu a v příspěvkových organizacích
- Tabulka č. 17** Počty funkčních míst zaměstnanců zapojených do oblasti čerpání prostředků z rozpočtu Evropské unie a finančních mechanismů za oblast organizačních složek státu a příspěvkových organizací
- Tabulka č. 18** Výdaje státního rozpočtu na výzkum, vývoj a inovace
- Tabulka č. 19** Příjmy a výdaje kapitoly Operace státních finančních aktiv
- Tabulka č. 20** Státní záruky za úvěry a splátky úvěrů v roce 2014

Údaje SR 2013= zákon č. 504/2012 Sb., o státním rozpočtu ČR na rok 2014 a zákon č. 258/2013 Sb., kterým se mění zákon č. 504/2012 Sb., o státním rozpočtu ČR na rok 2013

STÁTNÍ ROZPOČET 2014

**BILANCE PŘÍJMŮ A VÝDAJŮ STÁTNÍHO ROZPOČTU**  
(druhově třídění dle rozpočtové skladby)

v Kč

rozpočtová skladba				Ukazatel	Státní rozpočet 2013	Státní rozpočet 2014	Index 2014/ 2013
T	SP	PSP	P				
				<b>P Ř Í J M Y</b>			
		111	**)	Daně z příjmů fyzických osob	98 100 000 000	104 600 000 000	106,6
			1111	v tom: Daň z příjmů fyzických osob ze závislé činnosti a funkčních požitků	86 400 000 000	92 400 000 000	106,9
			1112	Daň z příjmů fyzických osob ze samostatné výdělečné činnosti	2 700 000 000	3 200 000 000	118,5
			1113	Daň z příjmů fyzických osob z kapitálových výnosů	9 000 000 000	9 000 000 000	100,0
		112	**)	Daně z příjmů právnických osob	84 300 000 000	82 400 000 000	97,7
<b>11</b>			**)	<b>Daně z příjmů, zisku a kapitálových výnosů</b>	<b>182 400 000 000</b>	<b>187 000 000 000</b>	<b>102,5</b>
		121	**)	Obecné daně ze zboží a služeb v tuzemsku	212 000 000 000	218 700 000 000	103,2
			1211	v tom: Daň z přidané hodnoty	212 000 000 000	218 700 000 000	103,2
		122		Zvláštní daně a poplatky ze zboží a služeb v tuzemsku	142 200 000 000	139 400 000 000	98,0
		123					
<b>12</b>			**)	<b>Daně ze zboží a služeb v tuzemsku</b>	<b>354 200 000 000</b>	<b>358 100 000 000</b>	<b>101,1</b>
		132		Daně a poplatky z provozu motorových vozidel	0	0	
		133		Poplatky a odvody v oblasti životního prostředí	1 610 000 000	1 662 081 000	103,2
		134		Místní poplatky z vybraných činností a služeb	29 000	0	0,0
		135		Ostatní odvody z vybraných činností a služeb	2 600 000 000	2 310 000 000	88,8
		136		Správní poplatky	1 289 667 000	1 198 310 000	92,9
		137		Poplatky na činnost správních úřadů	298 969 000	370 482 000	123,9
<b>13</b>				<b>Daně a poplatky z vybraných činností a služeb</b>	<b>5 798 665 000</b>	<b>5 540 873 000</b>	<b>95,6</b>
		140	**)	Daně a cla za zboží a služby ze zahraničí	80 000	800 000	1 000,0
<b>14</b>			**)	<b>Daně a cla za zboží a služby ze zahraničí</b>	<b>80 000</b>	<b>800 000</b>	<b>1 000,0</b>
		151		Daně z majetku	0	0	
		152	**)	Daně z majetkových a kapitálových převodů	9 700 000 000	9 900 000 000	102,1
<b>15</b>			**)	<b>Majetkové daně</b>	<b>9 700 000 000</b>	<b>9 900 000 000</b>	<b>102,1</b>
		161,		Pojistné na sociální zabezpečení a příspěvek na státní politiku zaměstnanosti	377 772 039 000	382 881 868 215	101,4
		162		z toho: Pojistné na důchodové pojištění (z PSP 161 a 162)	337 241 126 000	340 334 500 326	100,9
		163		Pojistné na veřejné zdravotní pojištění	0	0	
		164		Pojistné na úrazové pojištění	0	0	
		169		Zrušené daně z objemu mezd	0	0	
<b>16</b>				<b>Povinné pojistné</b>	<b>377 772 039 000</b>	<b>382 881 868 215</b>	<b>101,4</b>
		170	**)	Ostatní daňové příjmy	2 128 669 000	1 995 318 000	93,7
<b>17</b>			**)	<b>Ostatní daňové příjmy</b>	<b>2 128 669 000</b>	<b>1 995 318 000</b>	<b>93,7</b>
<b>1</b>				<b>DAŇOVÉ PŘÍJMY CELKEM</b> (daně, poplatky, pojistné)	<b>931 999 453 000</b>	<b>945 418 859 215</b>	<b>101,4</b>
				<b>Z daňových příjmů celkem: příjmy z daní a poplatků</b>	<b>554 227 414 000</b>	<b>562 536 991 000</b>	<b>101,5</b>
		211		Příjmy z vlastní činnosti	8 804 814 000	11 760 463 998	133,6
		212		Odvody přebytků organizací s přímým vztahem	1 860 975 000	3 372 818 000	181,2
		213		Příjmy z pronájmu majetku	413 433 000	550 966 000	133,3
		214		Výnosy z finančního majetku	4 730 448 000	8 214 555 002	173,7
		215		Soudní poplatky	1 353 453 000	1 351 430 000	99,9
<b>21</b>				<b>Příjmy z vlastní činnosti a odvody přebytků organizací s přímým vztahem</b>	<b>17 163 123 000</b>	<b>25 250 233 000</b>	<b>147,1</b>
		221		Přijaté sankční platby	1 056 125 000	961 207 000	91,0
		222		Přijaté vratky transferů a ostatní příjmy z finančního vypořádání předchozích let	862 801 000	523 606 000	60,7
<b>22</b>				<b>Přijaté sankční platby a vratky transferů</b>	<b>1 918 926 000</b>	<b>1 484 813 000</b>	<b>77,4</b>
		231		Příjmy z prodeje krátkodobého a drobného dlouhodobého majetku	5 546 000	7 518 000	135,6
		232		Ostatní nedaňové příjmy	8 387 545 000	8 923 084 600	106,4
		234		Příjmy z využívání výhradních práv k přírodním zdrojům	177 450 000	177 450 000	100,0
		235		Příjmy za využívání dalších majetkových práv	87 000 000	103 000 000	118,4
		236		Dobrovolné pojistné	338 000 000	288 000 000	85,2
<b>23</b>				<b>Příjmy z prodeje nekapitálového majetku a ostatní nedaňové příjmy</b>	<b>8 995 541 000</b>	<b>9 499 052 600</b>	<b>105,6</b>

v Kč

rozpočtová skladba				Ukazatel	Státní rozpočet 2013	Státní rozpočet 2014	Index 2014/ 2013
T	SP	PSP	P				
		241		Splátky půjčených prostředků od podnikatelských subjektů	333 839 000	347 318 000	104,0
		242		Splátky půjčených prostředků od obecně prospěšných společností a podobných subjektů	0	0	
		243		Splátky půjčených prostředků od veřejných rozpočtů ústřední úrovně	0	0	
		244		Splátky půjčených prostředků od veřejných rozpočtů územní úrovně	104 693 000	65 035 375	62,1
		245		Splátky půjčených prostředků od zřízených apod. subjektů	88 000 000	88 000 000	100,0
		246		Splátky půjčených prostředků od obyvatelstva	0	0	
		247		Splátky půjčených prostředků ze zahraničí	172 516 000	161 000 000	93,3
		248		Splátky za úhradu dluhů nebo dodávek	15 000 000	15 000 000	100,0
	<b>24</b>			<b>Přijaté splátky půjčených prostředků</b>	<b>714 048 000</b>	<b>676 353 375</b>	<b>94,7</b>
		251		Příjmy sdílené s Evropskou unií	999 920 000	1 500 000 000	150,0
	<b>25</b>			<b>Příjmy sdílené s nadnárodním orgánem</b>	<b>999 920 000</b>	<b>1 500 000 000</b>	<b>150,0</b>
<b>2</b>				<b>NEDAŇOVÉ PŘÍJMY CELKEM</b>	<b>29 791 558 000</b>	<b>38 410 451 975</b>	<b>128,9</b>
		311		Příjmy z prodeje dlouhodobého majetku (kromě drobného)	3 887 429 000	4 217 301 000	108,5
		312		Ostatní kapitálové příjmy	116 905 000	5 000	0,0
	<b>31</b>			<b>Příjmy z prodeje dlouhodobého majetku a ostatní kapitálové příjmy</b>	<b>4 004 334 000</b>	<b>4 217 306 000</b>	<b>105,3</b>
		320		Příjmy z prodeje dlouhodobého finančního majetku	974 000 000	976 000 000	100,2
	<b>32</b>			<b>Příjmy z prodeje dlouhodobého finančního majetku</b>	<b>974 000 000</b>	<b>976 000 000</b>	<b>100,2</b>
<b>3</b>				<b>KAPITÁLOVÉ PŘÍJMY CELKEM</b>	<b>4 978 334 000</b>	<b>5 193 306 000</b>	<b>104,3</b>
		411		Neinvestiční přijaté transfery od veřejných rozpočtů ústřední úrovně	36 303 510 056	38 821 034 078	106,9
			4118	z toho: Neinvestiční převody z Národního fondu	22 359 510 056	28 277 034 078	126,5
		412		Neinvestiční přijaté transfery od veřejných rozpočtů územní úrovně	0	0	
		413		Převody z vlastních fondů	0	0	
		415		Neinvestiční přijaté transfery ze zahraničí	26 670 489 000	34 911 934 917	130,9
			4153	z toho: Neinvestiční transfery přijaté od Evropské unie	26 654 562 000	34 890 468 517	130,9
		416		Neinvestiční přijaté transfery ze státních finančních aktiv	0	0	
	<b>41</b>			<b>Neinvestiční přijaté transfery</b>	<b>62 973 999 056</b>	<b>73 732 968 995</b>	<b>117,1</b>
		421		Investiční přijaté transfery od veřejných rozpočtů ústřední úrovně	51 001 198 944	36 467 684 881	71,5
			4218	z toho: Investiční převody z Národního fondu	51 001 198 944	35 767 684 881	70,1
		422		Investiční přijaté transfery od veřejných rozpočtů územní úrovně	0	0	
		423		Investiční přijaté transfery ze zahraničí	23 060 000	84 237 899	365,3
			4233	z toho: Investiční transfery přijaté od Evropské unie	23 060 000	84 237 899	365,3
		424		Investiční přijaté transfery ze státních finančních aktiv	0	0	
	<b>42</b>			<b>Investiční přijaté transfery</b>	<b>51 024 258 944</b>	<b>36 551 922 780</b>	<b>71,6</b>
<b>4</b>				<b>PŘIJATÉ TRANSFERY</b>	<b>113 998 258 000</b>	<b>110 284 891 775</b>	<b>96,7</b>
				<b>PŘÍJMY STÁTNÍHO ROZPOČTU CELKEM</b>	<b>1 080 767 603 000</b>	<b>1 099 307 508 965</b>	<b>101,7</b>
				<b>Kontrolní součet (seskupení položek)</b>	<b>1 080 767 603 000</b>	<b>1 099 307 508 965</b>	<b>101,7</b>

Vysvětlivky: T (třída), SP (sesk. položek), podsesk.položek (PSP), položka (P) rozp. skladby

\*) Příjmy z pojistného na SZ a příspěvek na politiku zaměstnanosti se vykazují v podrobnějším členění položek na PSP 161 a 162 rozp. skladby

\*\*) **Poznámka:** Položky 1119, 1129, 1219, 1409 a 1529 (příjmy ze staré daňové soustavy) zahrnutý v ř. PSP 170 Ostatní daňové příjmy  
položky 1122 a 1123 jsou příjmem územních samosprávných celků



STÁTNÍ ROZPOČET 2014

**BILANCE PŘÍJMŮ A VÝDAJŮ STÁTNÍHO ROZPOČTU**

(druhově třídění dle rozpočtové skladby)

v Kč

rozpočtová skladba				Ukazatel	Státní rozpočet 2013	Státní rozpočet 2014	Index 2014/ 2013
T	SP	PSP	P				
				<b>V Ý D A J E</b>			
		501		Platy	61 065 706 000	63 787 009 650	104,5
			5011	v tom: Platy zaměstnanců v pracovním poměru	31 213 122 000	32 731 785 208	104,9
			5012	Platy zaměstnanců ozbrojených sborů a složek ve služebním poměru	28 571 441 000	29 723 814 415	104,0
			5013	Platy státních zaměstnanců ve správních úřadech	0	0	
			5014	Platy zaměstnanců v pracovním poměru odvozované od platů ústavních činitelů	1 281 143 000	1 331 410 027	103,9
			5019	Ostatní platy	0	0	
		502		Ostatní platby za provedenou práci	5 784 435 000	5 937 318 685	102,6
			5021	v tom: Ostatní osobní výdaje	816 474 000	845 129 531	103,5
			5022	Platy představitelů státní moci a některých orgánů	3 659 880 000	3 735 161 970	102,1
			5023	Odměny členů zastupitelstev obcí a krajů	0	0	
			5024	Odstupné	85 518 000	82 791 158	96,8
			5025	Odbytné	0	0	
			5026	Odchodné	6 014 000	53 392 500	887,8
			5027	Náležitosti osob vykonávajících vojenskou cvičení a další vojenskou službu	803 000	803 000	100,0
			5029	Ostatní platby za provedenou práci jinde nezařazené	1 215 746 000	1 220 040 526	100,4
		503		Povinné pojistné placené zaměstnavatelem	23 373 350 218	24 755 987 348	105,9
		504		Odměny za užití duševního vlastnictví	17 690 000	6 539 283	37,0
		505		Mzdové náhrady	10 200 000	12 700 000	124,5
<b>50</b>				<b>Výdaje na platy, ostatní platby za provedenou práci a pojistné</b>	<b>90 251 381 218</b>	<b>94 499 554 966</b>	<b>104,7</b>
			513	Nákup materiálu	4 786 408 407	6 056 619 341	126,5
			514	Úroky a ostatní finanční výdaje	67 905 941 200	65 989 525 320	97,2
			515	Nákup vody, paliv a energie	5 671 084 000	5 680 856 413	100,2
			516	Nákup služeb	34 270 128 451	32 567 656 883	95,0
			517	Ostatní nákupy	7 218 874 746	8 406 018 638	116,4
			518	Poskytnuté zálohy, jistiny a záruky a vládní úvěry	2 813 834 000	4 575 761 500	162,6
			519	Výdaje související s neinvestičními nákupy, příspěvky, náhrady a věcné dary	8 967 324 100	10 955 981 303	122,2
<b>51</b>				<b>Neinvestiční nákupy a související výdaje</b>	<b>131 633 594 904</b>	<b>134 232 419 398</b>	<b>102,0</b>
			521	Neinvestiční transfery podnikatelským subjektům	38 455 385 764	47 649 073 177	123,9
			522	Neinvestiční transfery neziskovým a podobným organizacím	7 123 188 315	8 805 122 004	123,6
			523	Neinvestiční nedotační transfery podnikatelským subjektům	3 338 983 000	3 264 670 000	97,8
			524	Neinvestiční nedotační transfery neziskovým apod. organizacím	375 077 000	336 305 000	89,7
			525	Neinvestiční transfery v souvislosti s nemocenským pojištěním	8 000 000	8 000 000	100,0
<b>52</b>				<b>Neinvestiční transfery soukromoprávním subjektům</b>	<b>49 300 634 079</b>	<b>60 063 170 181</b>	<b>121,8</b>
			531	Neinvestiční transfery veřejným rozpočtům ústřední úrovně	86 521 656 000	107 739 211 355	124,5
			532	Neinvestiční transfery veřejným rozpočtům územní úrovně	103 037 431 512	108 037 645 762	104,9
			533	Neinvestiční transfery příspěvkovým apod. organizacím	56 467 536 241	59 158 980 943	104,8
			534	Převody vlastním fondům	646 242 250	674 208 755	104,3
			536	Ostatní neinvestiční transfery jiným veřejným rozpočtům	407 912 720	425 361 671	104,3
<b>53</b>				<b>Neinvestiční transfery veřejnoprávním subjektům a mezi peněžními fondy téhož subjektu</b>	<b>247 080 778 723</b>	<b>276 035 408 486</b>	<b>111,7</b>
			541	Sociální dávky	500 276 705 000	507 792 443 000	101,5
			542	Náhrady placené obyvatelstvu	1 652 192 000	1 548 784 967	93,7
			549	Ostatní neinvestiční transfery obyvatelstvu	12 268 447 000	13 489 367 500	110,0
<b>54</b>				<b>Neinvestiční transfery obyvatelstvu</b>	<b>514 197 344 000</b>	<b>522 830 595 467</b>	<b>101,7</b>
			551	Neinvestiční transfery mezinárodním organizacím a nadnárodním orgánům	39 518 821 000	40 103 875 880	101,5

rozpočtová skladba				Ukazatel	Státní rozpočet 2013	Státní rozpočet 2014	Index 2014/ 2013
T	SP	PSP	P				
		552		Neinvestiční transfery cizím státům	0	0	
		553		Ostatní neinvestiční transfery do zahraničí	93 865 000	117 122 000	124,8
	<b>55</b>			<b>Neinvestiční transfery do zahraničí</b>	<b>39 612 686 000</b>	<b>40 220 997 880</b>	<b>101,5</b>
		561		Neinvestiční půjčené prostředky podnikatelským subjektům	0	0	
		562		Neinvestiční půjčené prostředky neziskovým a podobným organizacím	0	0	
		563		Neinvestiční půjčené prostředky veřejným rozpočtům ústřední úrovně	0	0	
		564		Neinvestiční půjčené prostředky veřejným rozpočtům územní úrovně	0	0	
		565		Neinvestiční půjčené prostředky příspěvkovým apod. organizacím	0	0	
		566		Neinvestiční půjčené prostředky obyvatelstvu	0	100 000	
		567		Neinvestiční půjčené prostředky do zahraničí	0	0	
	<b>56</b>			<b>Neinvestiční půjčené prostředky</b>	<b>0</b>	<b>100 000</b>	
		571		Převody Národnímu fondu na spolufinancování programu Phare	0	0	
		572		Převody Národnímu fondu na spolufinancování programu Ispa	0	0	
		573		Převody Národnímu fondu na spolufinancování programu Sapard	0	0	
		574		Převody Národnímu fondu na spolufinancování komunitárních programů	0	0	
		575		Převody Národnímu fondu na spolufinancování ostatních programů Evropských společenství a ČR	0	0	
		576		Převody Národnímu fondu na spolufinancování související s poskytnutím pomoci ČR ze zahraničí	0	0	
		577		Převody ze státního rozpočtu do Národního fondu na vyrovnání kurzových rozdílů	0	0	
		579		Ostatní převody do Národního fondu	708 000 000	600 000 000	84,7
	<b>57</b>			<b>Neinvestiční převody Národnímu fondu</b>	<b>708 000 000</b>	<b>600 000 000</b>	<b>84,7</b>
		590		Ostatní neinvestiční výdaje	12 908 637 037	8 835 716 385	68,4
	<b>59</b>			<b>Ostatní neinvestiční výdaje</b>	<b>12 908 637 037</b>	<b>8 835 716 385</b>	<b>68,4</b>
<b>5</b>				<b>BĚŽNÉ VÝDAJE CELKEM</b>	<b>1 085 693 055 961</b>	<b>1 137 317 962 763</b>	<b>104,8</b>
		611		Pořízení dlouhodobého nehmotného majetku	1 652 072 741	2 625 761 768	158,9
		612		Pořízení dlouhodobého hmotného majetku	7 949 751 226	8 861 450 389	111,5
		613		Pozemky	2 775 000	16 480 000	593,9
	<b>61</b>			<b>Investiční nákupy a související výdaje</b>	<b>9 604 598 967</b>	<b>11 503 692 157</b>	<b>119,8</b>
		620		Nákup akcií a majetkových podílů	1 060 000 000	560 000 000	52,8
	<b>62</b>			<b>Nákup akcií a majetkových podílů</b>	<b>1 060 000 000</b>	<b>560 000 000</b>	<b>52,8</b>
		631		Investiční transfery podnikatelským subjektům	3 001 818 506	3 039 686 662	101,3
		632		Investiční transfery neziskovým a podobným organizacím	1 974 947 349	1 143 049 413	57,9
		633		Investiční transfery veřejným rozpočtům ústřední úrovně	33 817 247 000	23 492 028 959	69,5
		634		Investiční transfery veřejným rozpočtům územní úrovně	12 681 141 032	10 884 108 838	85,8
		635		Investiční transfery příspěvkovým a podobným organizacím	17 901 713 891	10 056 566 770	56,2
		636		Investiční převody vlastním fondům	0	0	
		637		Investiční transfery obyvatelstvu	0	0	
		638		Investiční transfery do zahraničí	0	0	
	<b>63</b>			<b>Investiční transfery</b>	<b>69 376 867 778</b>	<b>48 615 440 642</b>	<b>70,1</b>
		641		Investiční půjčené prostředky podnikatelským subjektům	0	0	
		642		Investiční půjčené prostředky neziskovým a podobným organizacím	0	0	
		643		Investiční půjčené prostředky veřejným rozpočtům ústřední úrovně	0	0	
		644		Investiční půjčené prostředky veřejným rozpočtům územní úrovně	0	0	
		645		Investiční půjčené prostředky příspěvkovým apod. organizacím	0	0	
		646		Investiční půjčené prostředky obyvatelstvu	0	0	
		647		Investiční půjčené prostředky do zahraničí	0	0	
	<b>64</b>			<b>Investiční půjčené prostředky</b>	<b>0</b>	<b>0</b>	
		671		Investiční převody Národnímu fondu na spolufinancování programu Phare	0	0	
		672		Investiční převody Národnímu fondu na spolufinancování programu Ispa	0	0	

rozpočtová skladba				Ukazatel	Státní rozpočet 2013	Státní rozpočet 2014	Index 2014/ 2013
T	SP	PSP	P				
		673		Investiční převody Národnímu fondu na spolufinancování programu Sapard	0	0	
		674		Investiční převody Národnímu fondu na spolufinancování komunitárních programů	0	0	
		675		Investiční převody Národnímu fondu na spolufinancování ostatních programů Evropských společenství a ČR	0	0	
		676		Investiční převody Národnímu fondu na spolufinancování související s poskytnutím pomoci ČR ze zahraničí	0	0	
		679		Ostatní investiční převody do Národního fondu	0	0	
		67		<b>Investiční převody Národnímu fondu</b>	<b>0</b>	<b>0</b>	
		690		Ostatní kapitálové výdaje	15 033 080 294	13 310 413 403	88,5
		69		<b>Ostatní kapitálové výdaje</b>	<b>15 033 080 294</b>	<b>13 310 413 403</b>	<b>88,5</b>
<b>6</b>				<b>KAPITÁLOVÉ VÝDAJE CELKEM</b>	<b>95 074 547 039</b>	<b>73 989 546 202</b>	<b>77,8</b>
				<b>VÝDAJE STÁTNÍHO ROZPOČTU CELKEM</b>	<b>1 180 767 603 000</b>	<b>1 211 307 508 965</b>	<b>102,6</b>
				<b>ROZDÍL PŘÍJMŮ A VÝDAJŮ STÁTNÍHO ROZPOČTU</b>	<b>-100 000 000 000</b>	<b>-112 000 000 000</b>	<b>112,0</b>

				<b>Kontrolní součet (seskupení položek)</b>	<b>1 180 767 603 000</b>	<b>1 211 307 508 965</b>	<b>102,6</b>
--	--	--	--	---	--------------------------	--------------------------	--------------

8				Ukazatel			
				<b>FINANCOVÁNÍ</b>			
			8111	Krátkodobé vydané dluhopisy	268 000 000 000	139 135 000 000	
			8112	Uhrazené splátky krátkodobých vydaných dluhopisů	-268 000 000 000	-139 135 000 000	
			8115	Změna stavu krátkodobých prostředků na bankovních účtech kromě účtů státních finančních aktiv, které tvoří kapitolu OSFA		7 000 000 000	
			8116	Změna stavu bankovních účtů krátkodobých prostředků státních finančních aktiv, které tvoří kapitolu OSFA	-1 563 200 000	-1 568 800 000	
		811		<b>Krátkodobé financování</b>	<b>-1 563 200 000</b>	<b>5 431 200 000</b>	
			8121	Dlouhodobé vydané dluhopisy	176 010 938 000	216 342 900 000	
			8122	Uhrazené splátky dlouhodobých vydaných dluhopisů	-120 344 484 000	-66 765 900 000	
		812		<b>Dlouhodobé financování</b>	<b>55 666 454 000</b>	<b>149 577 000 000</b>	
		81		<b>Financování z tuzemska celkem</b>	<b>54 103 254 000</b>	<b>155 008 200 000</b>	
		821		<b>Krátkodobé financování</b>	<b>0</b>	<b>0</b>	
			8221	Dlouhodobé vydané dluhopisy	50 400 000 000	51 540 000 000	
			8222	Uhrazené splátky dlouhodobých vydaných dluhopisů		-89 369 400 000	
			8223	Dlouhodobé přijaté půjčené prostředky	1 630 276 000	0	
			8224	Uhrazené splátky dlouhodobých přijatých půjčených prostředků	-6 133 530 000	-5 178 800 000	
		822		<b>Dlouhodobé financování</b>	<b>45 896 746 000</b>	<b>-43 008 200 000</b>	
		82		<b>Financování ze zahraničí celkem</b>	<b>45 896 746 000</b>	<b>-43 008 200 000</b>	
			830	Pohyby na účtech pro financování nepatřící na jiné financující položky	0	0	
		83		<b>Pohyby na účtech pro financování nepatřící na jiné financující položky</b>	<b>0</b>	<b>0</b>	
			841	<b>Krátkodobé aktivní financování z jaderného a důchodového účtu</b>			
			842	<b>Dlouhodobé aktivní financování z jaderného a důchodového účtu</b>			
		84		<b>Aktivní financování z jaderného a důchodového účtu</b>			
			890	Opravné položky k peněžním operacím	0	0	
		89		<b>Opravné položky k peněžním operacím</b>	<b>0</b>	<b>0</b>	
				<b>FINANCOVÁNÍ CELKEM</b>	<b>100 000 000 000</b>	<b>112 000 000 000</b>	<b>112,0</b>

				<b>Kontrola - rozdíl salda SR a financování</b>	<b>0</b>	<b>0</b>	
--	--	--	--	---	----------	----------	--

Vysvětlivky: T (třída), SP (sesk. položek), podsesk.položek (PSP), položka (P) rozp. skladby

Poznámka k části "Financování":

Údaje o skutečnosti aktuálního roku budou vykázány podle skutečně použitých položek rozpočtové skladby třídy 8

STÁTNÍ ROZPOČET 2014

**VÝDAJE STÁTNÍHO ROZPOČTU**

(odvětvové třídění dle rozpočtové skladby)

v Kč

rozp.skladba (pododdíl)	Ukazatel	Státní rozpočet 2013	Státní rozpočet 2014	Index 2014/ 2013
101	Zemědělská a potravinářská činnost a rozvoj	32 818 969 000	40 574 242 000	123,6
102	Regulace zemědělské produkce, organizace trhu a poskytování podpor	2 079 110 000	2 485 217 000	119,5
103	Lesní hospodářství	462 529 000	833 829 179	180,3
106	Správa v zemědělství	5 245 738 000	5 670 029 202	108,1
107	Rybářství	0	0	
108	Zemědělský a lesnický výzkum a vývoj	768 472 000	774 204 000	100,7
109	Ostatní činnost a nespecifikované výdaje	1 287 697 000	1 131 493 832	87,9
<b>oddíl 10</b>	<b>Zemědělství, lesní hospodářství a rybářství</b>	<b>42 662 515 000</b>	<b>51 469 015 213</b>	<b>120,6</b>
<b>skupina 1</b>	<b>ZEMĚDĚLSTVÍ, LESNÍ HOSPODÁŘSTVÍ A RYBÁŘSTVÍ</b>	<b>42 662 515 000</b>	<b>51 469 015 213</b>	<b>120,6</b>
211	Záležitosti těžebního průmyslu a energetiky	330 300 000	335 231 000	101,5
212	Ostatní odvětvové a oborové záležitosti v průmyslu a stavebnictví	9 044 999 667	12 779 333 334	141,3
213	Zahraníční obchod	2 527 260 000	2 482 355 350	98,2
214	Vnitřní obchod, služby a cestovní ruch	662 113 000	2 082 960 942	314,6
216	Správa v odvětví energetiky, průmyslu, stavebnictví, obchodu a služeb	11 996 960 000	16 998 853 736	141,7
218	Výzkum a vývoj v průmyslu, stavebnictví, obchodu a službách	4 507 383 333	3 547 993 333	78,7
219	Ostatní činnost a nespecifikované výdaje	420 111 000	391 283 619	93,1
<b>oddíl 21</b>	<b>Průmysl, stavebnictví, obchod a služby</b>	<b>29 489 127 000</b>	<b>38 618 011 314</b>	<b>131</b>
221	Pozemní komunikace	2 850 000 000	2 878 782 580	101,0
222	Silniční doprava	115 942 000	112 307 888	96,9
223	Vnitrozemská a námořní plavba	17 404 000	22 424 035	128,8
224	Železniční doprava	11 185 973 000	10 199 988 000	91,2
225	Civilní letecká doprava	34 792 000	34 586 682	99,4
226	Správa v dopravě	1 284 764 000	1 419 198 071	110,5
227	Doprava ostatních drah	0	0	
228	Výzkum v dopravě	0	0	
229	Ostatní činnost a nespecifikované výdaje v dopravě	34 149 592 000	32 965 714 576	96,5
<b>oddíl 22</b>	<b>Doprava</b>	<b>49 638 467 000</b>	<b>47 633 001 832</b>	<b>96,0</b>
231	Pitná voda	219 340 000	500 000 000	228,0
232	Odvádění a čištění odpadních vod	815 097 000	770 060 000	94,5
233	Vodní toky a vodohospodářská díla	2 148 373 000	587 028 333	27,3
234	Voda v zemědělské krajině	0	0	
236	Správa ve vodním hospodářství	0	0	
238	Vodohospodářský výzkum a vývoj	0	0	
239	Ostatní činnost a nespecifikované výdaje	0	0	
<b>oddíl 23</b>	<b>Vodní hospodářství</b>	<b>3 182 810 000</b>	<b>1 857 088 333</b>	<b>58,3</b>
241	Činnosti spojů	175 000 000	168 000 000	96,0
246	Správa ve spojích	426 069 000	566 058 365	132,9
248	Výzkum a vývoj ve spojích	0	0	
249	Ostatní činnost a nespecifikované výdaje ve spojích	13 700 000	14 430 897	105,3
<b>oddíl 24</b>	<b>Spoje</b>	<b>614 769 000</b>	<b>748 489 262</b>	<b>121,8</b>
251	Podpora podnikání	10 000 000	10 000 000	100,0
252	Všeobecné pracovní záležitosti	0	0	
253	Všeobecné finanční záležitosti	477 000 000	1 000 000 000	209,6
254	Všeobecné hospodářské služby	565 768 067	472 613 329	83,5
256	Všeobecná hospodářská správa	5 928 490 000	5 792 739 215	97,7
258	Výzkum a vývoj v oblasti všeobecných hospodářských záležitostí	0	0	
259	Ostatní činnosti a nespecifikované výdaje	12 145 000	14 535 000	119,7
<b>oddíl 25</b>	<b>Všeobecné hospodářské záležitosti a ostatní ekonomické funkce</b>	<b>6 993 403 067</b>	<b>7 289 887 544</b>	<b>104,2</b>
<b>skupina 2</b>	<b>PRŮMYSLOVÁ A OSTATNÍ ODVĚTVÍ HOSPODÁŘSTVÍ</b>	<b>89 918 576 067</b>	<b>96 146 478 285</b>	<b>106,9</b>

v Kč

rozp.skladba (pododdíl)	Ukazatel	Státní rozpočet 2013	Státní rozpočet 2014	Index 2014/ 2013
311	Zařízení předškolní výchovy a základního vzdělávání	879 282 000	748 137 000	85,1
312	Střední vzdělávání a vzdělávání v konzervatořích	990 713 000	1 021 263 934	103,1
313	Školská zařízení pro výkon ústavní a ochranné výchovy	1 261 053 000	1 252 808 000	99,3
314	Ostatní zařízení související s výchovou a vzděláváním mládeže	415 211 000	435 074 000	104,8
315	Školy zajišťující vyšší odborné vzdělávání	325 569 000	371 157 501	114,0
<b>oddíl 31</b>	<b>Vzdělávání a školské služby</b>	<b>3 871 828 000</b>	<b>3 828 440 435</b>	<b>98,9</b>
321	Zařízení vysokoškolského vzdělávání	29 456 105 000	29 900 196 511	101,5
322	Ostatní zařízení související s vysokoškolským vzděláváním	200 000 000	200 000 000	100,0
323	Zájmové studium	8 053 000	11 417 000	141,8
326	Správa ve vzdělávání	742 255 000	734 164 894	98,9
328	Výzkum školství a vzdělávání	0	0	
329	Ostatní činnost a nespecifikované výdaje	89 442 600 000	91 476 440 127	102,3
<b>oddíl 32</b>	<b>Vzdělávání a školské služby</b>	<b>119 849 013 000</b>	<b>122 322 218 532</b>	<b>102,1</b>
<b>oddíl 31 + 32</b>	<b>Vzdělávání a školské služby</b>	<b>123 720 841 000</b>	<b>126 150 658 967</b>	<b>102,0</b>
331	Kultura	4 219 059 000	4 434 794 576	105,1
332	Ochrana památek a péče o kulturní dědictví a národní a historické povědomí	3 444 793 000	2 206 636 246	64,1
333	Činnosti registrovaných církví a náboženských společností	3 411 420 000	3 476 320 000	101,9
334	Sdělovací prostředky	25 000 000	25 000 000	100,0
336	Správa v oblasti kultury, církví a sdělovacích prostředků	357 252 000	351 463 305	98,4
338	Výzkum a vývoj v oblasti kultury, církví a sdělovacích prostředků	470 992 000	480 980 000	102,1
339	Ostatní činnosti v záležitostech kultury, církví a sdělovacích prostředků	38 348 000	88 467 123	230,7
<b>oddíl 33</b>	<b>Kultura, církve a sdělovací prostředky</b>	<b>11 966 864 000</b>	<b>11 063 661 250</b>	<b>92,5</b>
341	Tělovýchova	3 053 211 000	3 032 694 441	99,3
342	Zájmová činnost a rekreace	281 549 000	285 506 000	101,4
348	Výzkum v oblasti tělovýchovy, zájmové činnosti a rekreace	1 829 000	1 850 000	101,1
<b>oddíl 34</b>	<b>Tělovýchova a zájmová činnost</b>	<b>3 336 589 000</b>	<b>3 320 050 441</b>	<b>99,5</b>
351	Ambulantní péče	209 646 000	200 512 092	95,6
352	Ústavní péče	1 703 566 000	2 141 583 706	125,7
353	Zvláštní zdravotnická zařízení a služby pro zdravotnictví	1 049 244 000	1 098 854 682	104,7
354	Zdravotnické programy	865 656 000	797 499 303	92,1
356	Správa ve zdravotnictví	1 795 826 000	1 751 760 832	97,5
358	Výzkum a vývoj ve zdravotnictví	1 224 899 000	1 331 979 000	108,7
359	Ostatní činnost ve zdravotnictví	53 876 946 000	58 548 521 202	108,7
<b>oddíl 35</b>	<b>Zdravotnictví</b>	<b>60 725 783 000</b>	<b>65 870 710 817</b>	<b>108,5</b>
361	Rozvoj bydlení a bytové hospodářství	6 291 290 000	5 912 158 000	94,0
363	Komunální služby a územní rozvoj	91 887 000	101 725 571	110,7
366	Správa v oblasti bydlení, komunálních služeb a územního rozvoje	869 205 388	942 181 013	108,4
368	Výzkum a vývoj v oblasti bydlení, komunálních služeb a územního rozvoje	0	0	
369	Ostatní činnost v oblasti bydlení, komunálních služeb a územního rozvoje	12 103 472 612	9 665 121 111	79,9
<b>oddíl 36</b>	<b>Bydlení, komunální služby a územní rozvoj</b>	<b>19 355 855 000</b>	<b>16 621 185 695</b>	<b>85,9</b>
371	Ochrana ovzduší a klimatu	378 000	251 000	66,4
372	Nakládání s odpady	306 220 000	308 012 800	100,6
373	Ochrana a sanace půdy a podzemní vody	30 346 000	27 669 000	91,2
374	Ochrana přírody a krajiny	1 403 813 524	2 068 405 199	147,3
375	Omezování hluku a vibrací	0	0	
376	Správa v ochraně životního prostředí	819 247 312	1 036 302 886	126,5
377	Ochrana proti záření	32 000 000	32 000 000	100,0
378	Výzkum životního prostředí	0	0	
379	Ostatní činnosti v životním prostředí	12 881 938 097	10 849 075 565	84,2
<b>oddíl 37</b>	<b>Ochrana životního prostředí</b>	<b>15 473 942 933</b>	<b>14 321 716 450</b>	<b>92,6</b>
380	Ostatní výzkum a vývoj	25 325 949 000	20 222 972 100	79,9

v Kč

rozp.skladba (pododdíl)	Ukazatel	Státní rozpočet 2013	Státní rozpočet 2014	Index 2014/ 2013
<b>oddíl 38</b>	<b>Ostatní výzkum a vývoj</b>	<b>25 325 949 000</b>	<b>20 222 972 100</b>	<b>79,9</b>
390	Ostatní činnosti související se službami pro obyvatelstvo	16 650 000	16 650 000	100,0
<b>oddíl 39</b>	<b>Ostatní činnosti související se službami pro obyvatelstvo</b>	<b>16 650 000</b>	<b>16 650 000</b>	<b>100,0</b>
<b>skupina 3</b>	<b>SLUŽBY PRO OBYVATELSTVO</b>	<b>259 922 473 933</b>	<b>257 587 605 720</b>	<b>99,1</b>
411	Dávky důchodového pojištění	394 125 802 000	392 153 615 000	99,5
412	Dávky nemocenského pojištění	20 385 610 000	22 489 407 000	110,3
413	Dávky státní sociální podpory a dávky pěstounské péče	31 262 649 000	32 137 400 000	102,8
414	Dávky státní sociální podpory a dávky pěstounské péče	5 647 351 000	7 572 600 000	134,1
415	Zvláštní sociální dávky příslušníků ozbrojených sil při skončení služebního poměru	8 735 293 000	9 084 121 000	104,0
416	Dávky úrazového pojištění	0	0	
417	Dávky pomoci v hmotné nouzi	7 500 000 000	11 400 000 000	152,0
418	Dávky osobám se zdravotním postižením	2 326 000 000	2 719 000 000	116,9
419	Ostatní dávky povahy sociálního zabezpečení	27 934 460 000	29 624 450 000	106,0
<b>oddíl 41</b>	<b>Dávky a podpory v sociálním zabezpečení</b>	<b>497 917 165 000</b>	<b>507 180 593 000</b>	<b>101,9</b>
421	Podpory v nezaměstnanosti	9 800 000 000	10 700 000 000	109,2
422	Aktivní politika zaměstnanosti	5 435 869 000	4 589 818 750	84,4
423	Ochrana zaměstnanců při platební neschopnosti zaměstnavatelů	500 000 000	500 000 000	100,0
424	Zaměstnávání zdravotně postižených občanů	3 713 000 000	3 600 000 000	97,0
425	Příspěvky na sociální důsledky restrukturalizace	1 200 000 000	1 200 000 000	100,0
428	Výzkum a vývoj v politice zaměstnanosti	0	0	
<b>oddíl 42</b>	<b>Politika zaměstnanosti</b>	<b>20 648 869 000</b>	<b>20 589 818 750</b>	<b>99,7</b>
431	Sociální poradenství	203 700 000	80 000 000	39,3
432	Sociální péče a pomoc dětem a mládeži	883 805 000	994 358 000	112,5
433	Sociální péče a pomoc manželství a rodinám	102 500 000	102 500 000	100,0
434	Sociální rehabilitace a ostatní sociální péče a pomoc	12 000 000	15 000 000	125,0
435	Služby sociální péče	6 115 736 000	6 289 908 826	102,8
436	Správa v sociálním zabezpečení a politice zaměstnanosti	12 002 816 000	16 074 071 880	133,9
437	Služby sociální prevence	0	0	
438	Výzkum v sociálním zabezpečení a politice zaměstnanosti	0	0	
439	Ostatní činnost a nespecifikované výdaje	746 910 000	2 134 751 126	285,8
<b>oddíl 43</b>	<b>Sociální služby a společné činnosti v sociálním zabezpečení a politice zaměstnanosti</b>	<b>20 067 467 000</b>	<b>25 690 589 832</b>	<b>128,0</b>
<b>skupina 4</b>	<b>SOCIÁLNÍ VĚCI A POLITIKA ZAMĚSTNANOSTI</b>	<b>538 633 501 000</b>	<b>553 461 001 582</b>	<b>102,8</b>
511	Vojenská obrana	26 998 504 088	27 806 942 808	103,0
516	Státní správa ve vojenské obraně	2 530 514 912	2 484 842 627	98,2
517	Zabezpečení potřeb ozbrojených sil	21 719 000	20 748 000	95,5
518	Výzkum a vývoj v oblasti obrany	309 365 000	334 874 000	108,2
519	Ostatní záležitosti obrany	3 194 457 000	3 027 040 336	94,8
<b>oddíl 51</b>	<b>Obrana</b>	<b>33 054 560 000</b>	<b>33 674 447 771</b>	<b>101,9</b>
521	Ochrana obyvatelstva	52 150 000	51 850 000	99,4
522	Hospodářská opatření pro krizové stavy	1 580 658 000	1 896 890 543	120,0
526	Státní správa v oblasti hospodářských opatření	267 881 000	290 126 117	108,3
527	Krizové řízení	7 748 000	5 585 000	72,1
528	Výzkum a vývoj v oblasti civilní připravenosti na krizové stavy	34 054 000	29 043 000	85,3
529	Ostatní záležitosti civilní připravenosti pro krizové stavy	900 000	857 000	95,2
<b>oddíl 52</b>	<b>Civilní připravenost na krizové stavy</b>	<b>1 943 391 000</b>	<b>2 274 351 660</b>	<b>117,0</b>
531	Bezpečnost a veřejný pořádek	34 574 983 000	35 878 702 706	103,8

v Kč

rozp.skladba (pododdíl)	Ukazatel	Státní rozpočet 2013	Státní rozpočet 2014	Index 2014/ 2013
538	Výzkum týkající se bezpečnosti a veřejného pořádku	18 757 000	17 589 000	93,8
539	Ostatní záležitosti bezpečnosti a veřejného pořádku	356 273 000	357 184 704	100,3
<b>oddíl 53</b>	<b>Bezpečnost a veřejný pořádek</b>	<b>34 950 013 000</b>	<b>36 253 476 410</b>	<b>103,7</b>
541	Ústavní soudnictví	155 356 000	167 529 080	107,8
542	Soudnictví	9 297 191 000	10 018 200 006	107,8
543	Státní zastupitelství	2 140 979 000	2 362 539 824	110,3
544	Vězeňství	6 762 133 000	6 977 157 846	103,2
545	Probační a mediační služba	232 310 000	240 176 412	103,4
546	Správa v oblasti právní ochrany	1 362 843 000	1 438 609 563	105,6
547	Veřejná ochrana	109 789 000	116 242 597	105,9
548	Výzkum v oblasti právní ochrany	0	0	
549	Ostatní záležitosti právní ochrany	93 357 000	95 698 737	102,5
<b>oddíl 54</b>	<b>Právní ochrana</b>	<b>20 153 958 000</b>	<b>21 416 154 065</b>	<b>106,3</b>
551	Požární ochrana	6 274 219 000	6 362 546 577	101,4
552	Ostatní složky a činnosti integrovaného záchranného systému	100 000 000	100 000 000	100,0
556	Státní správa v požární ochraně a integrovaném záchranném systému	516 891 000	484 737 186	93,8
558	Výzkum a vývoj v požární ochraně a integrovaném záchranném systému	7 264 000	5 381 000	74,1
559	Ostatní záležitosti požární ochrany a integrovaného záchranného systému	0	0	
<b>oddíl 55</b>	<b>Požární ochrana a integrovaný záchranný systém</b>	<b>6 898 374 000</b>	<b>6 952 664 763</b>	<b>100,8</b>
<b>skupina 5</b>	<b>BEZPEČNOST STÁTU A PRÁVNÍ OCHRANA</b>	<b>97 000 296 000</b>	<b>100 571 094 669</b>	<b>103,7</b>
611	Zastupitelské orgány a volby	2 309 039 000	2 827 118 000	122,4
612	Kancelář prezidenta republiky	97 998 000	104 463 000	106,6
613	Nejvyšší kontrolní úřad	478 471 000	498 757 000	104,2
614	Všeobecná vnitřní státní správa (nezařazená v jiných funkcích)	56 530 191 000	55 320 168 271	97,9
615	Zahraniční služba a záležitosti (nezařazené v jiných funkcích)	3 546 773 000	3 815 621 576	107,6
617	Regionální a místní správa	350 000 000	400 000 000	114,3
618	Výzkum ve státní správě a samosprávě	588 181 000	602 201 000	102,4
619	Politické strany a hnutí	495 530 000	700 530 000	141,4
<b>oddíl 61</b>	<b>Státní moc, státní správa, územní samospráva a politické strany</b>	<b>64 396 183 000</b>	<b>64 268 858 847</b>	<b>99,8</b>
621	Ostatní veřejné služby	876 716 000	846 466 057	96,5
622	Zahraniční pomoc a mezinárodní spolupráce (jinde nezařazená)	2 876 273 000	2 617 221 422	91,0
<b>oddíl 62</b>	<b>Jiné veřejné služby a činnosti</b>	<b>3 752 989 000</b>	<b>3 463 687 479</b>	<b>92,3</b>
631	Obecné příjmy a výdaje z finančních operací	68 070 683 000	66 217 500 000	97,3
632	Pojištění funkčně nspecifikované	75 000 000	75 000 000	100,0
633	Převody vlastním fondům v rozpočtech územní úrovně	0	0	
639	Ostatní finanční operace	138 311 000	138 809 000	100,4
<b>oddíl 63</b>	<b>Finanční operace</b>	<b>68 283 994 000</b>	<b>66 431 309 000</b>	<b>97,3</b>
640	Ostatní činnosti	16 197 075 000	17 908 458 170	110,6
<b>oddíl 64</b>	<b>Ostatní činnosti</b>	<b>16 197 075 000</b>	<b>17 908 458 170</b>	<b>110,6</b>
<b>skupina 6</b>	<b>VŠEOBECNÁ VEŘEJNÁ SPRÁVA A SLUŽBY</b>	<b>152 630 241 000</b>	<b>152 072 313 496</b>	<b>99,6</b>
	<b>VÝDAJE STÁTNÍHO ROZPOČTU CELKEM</b>	<b>1 180 767 603 000</b>	<b>1 211 307 508 965</b>	<b>102,6</b>

## CELKOVÉ PŘÍJMY STÁTNÍHO ROZPOČTU PODLE KAPITOL

v Kč

číslo kapitoly	KAPITOLA	Státní rozpočet 2013	Státní rozpočet 2014	INDEX 2014/2013
301	Kancelář prezidenta republiky	60 000	60 000	100,0
302	Poslanecká sněmovna Parlamentu	20 000 000	20 000 000	100,0
303	Senát Parlamentu	3 500 000	3 500 000	100,0
304	Úřad vlády České republiky	11 000 000	33 957 010	308,7
305	Bezpečnostní informační služba	136 300 000	136 300 000	100,0
306	Ministerstvo zahraničních věcí	400 000 000	500 000 000	125,0
307	Ministerstvo obrany	3 162 609 000	3 833 761 472	121,2
308	Národní bezpečnostní úřad	800 000	2 197 217	274,7
309	Kancelář veřejného ochránce práv	350 000	350 000	100,0
312	Ministerstvo financí	3 344 452 000	5 054 298 617	151,1
313	Ministerstvo práce a sociálních věcí	373 629 725 000	380 346 238 095	101,8
314	Ministerstvo vnitra	6 762 545 000	7 035 516 969	104,0
315	Ministerstvo životního prostředí	13 417 712 000	10 728 700 516	80,0
317	Ministerstvo pro místní rozvoj	11 320 900 000	8 982 588 974	0,0
321	Grantová agentura České republiky	0	0	
322	Ministerstvo průmyslu a obchodu	9 525 528 000	12 409 345 747	130,3
327	Ministerstvo dopravy	17 170 893 000	13 727 597 675	79,9
328	Český telekomunikační úřad	7 930 650 000	10 988 347 500	138,6
329	Ministerstvo zemědělství	35 106 060 000	44 886 085 721	127,9
333	Ministerstvo školství, mládeže a tělovýchovy	17 841 765 000	12 397 426 667	69,5
334	Ministerstvo kultury	1 772 020 000	649 463 000	36,7
335	Ministerstvo zdravotnictví	533 057 000	869 958 768	163,2
336	Ministerstvo spravedlnosti	3 042 445 000	2 910 055 183	95,6
343	Úřad pro ochranu osobních údajů	571 000	0	0,0
344	Úřad průmyslového vlastnictví	186 520 000	211 626 285	113,5
345	Český statistický úřad	112 398 000	18 669 684	16,6
346	Český úřad zeměměřický a katastrální	476 385 000	580 980 590	122,0
348	Český báňský úřad	2 600 000	3 509 350	135,0
349	Energetický regulační úřad	205 967 000	205 967 000	100,0
353	Úřad pro ochranu hospodářské soutěže	10 298 000	5 500 000	53,4
355	Ústav pro studium totalitních režimů	3 500 000	3 705 763	105,9
358	Ústavní soud	0	0	
361	Akademie věd České republiky	300 000	0	0,0
372	Rada pro rozhlasové a televizní vysílání	5 200 000	6 550 000	126,0
374	Správa státních hmotných rezerv	130 000 000	90 000 000	69,2
375	Státní úřad pro jadernou bezpečnost	100 700 000	170 400 000	169,2
376	Generální inspekce bezpečnostních sborů	42 912 000	43 670 787	101,8
377	Technologická agentura České republiky	0	0	
381	Nejvyšší kontrolní úřad	339 000	339 000	100,0
396	Státní dluh	3 800 000 000	7 400 000 000	194,7
397	Operace státních finančních aktiv	3 261 000 000	3 211 000 000	98,5
398	Všeobecná pokladní správa	567 296 542 000	571 839 841 375	100,8
	<b>C E L K E M</b>	<b>1 080 767 603 000</b>	<b>1 099 307 508 965</b>	<b>101,7</b>



## CELKOVÉ VÝDAJE STÁTNÍHO ROZPOČTU PODLE KAPITOL

v Kč

číslo kapitoly	K A P I T O L A	Státní rozpočet 2013	Státní rozpočet 2014	INDEX 2014/2013
301	Kancelář prezidenta republiky	334 403 000	347 368 000	103,9
302	Poslanecká sněmovna Parlamentu	1 085 936 000	1 125 936 000	103,7
303	Senát Parlamentu	511 818 000	522 675 000	102,1
304	Úřad vlády České republiky	709 025 000	740 265 318	104,4
305	Bezpečnostní informační služba	1 111 104 000	1 161 992 000	104,6
306	Ministerstvo zahraničních věcí	5 834 939 000	5 936 230 765	101,7
307	Ministerstvo obrany	42 053 375 000	42 721 421 033	101,6
308	Národní bezpečnostní úřad	299 897 000	309 882 897	103,3
309	Kancelář veřejného ochránce práv	93 824 000	97 407 000	103,8
312	Ministerstvo financí	15 795 925 000	16 984 939 576	107,5
313	Ministerstvo práce a sociálních věcí	512 308 754 000	525 556 736 447	102,6
314	Ministerstvo vnitra	52 292 118 000	54 318 921 363	103,9
315	Ministerstvo životního prostředí	14 918 434 000	13 023 465 279	87,3
317	Ministerstvo pro místní rozvoj	14 071 331 000	11 761 288 637	83,6
321	Grantová agentura České republiky	3 309 429 000	3 467 247 000	104,8
322	Ministerstvo průmyslu a obchodu	27 352 958 000	35 064 299 021	128,2
327	Ministerstvo dopravy	45 844 967 000	44 024 641 832	96,0
328	Český telekomunikační úřad	614 599 000	748 458 365	121,8
329	Ministerstvo zemědělství	44 134 753 000	52 373 198 114	118,7
333	Ministerstvo školství, mládeže a tělovýchovy	140 411 693 000	137 268 973 318	97,8
334	Ministerstvo kultury	8 889 694 000	10 415 640 990	117,2
335	Ministerstvo zdravotnictví	6 455 837 000	6 893 399 624	106,8
336	Ministerstvo spravedlnosti	21 349 417 000	22 412 838 916	105,0
343	Úřad pro ochranu osobních údajů	159 064 000	156 850 502	98,6
344	Úřad průmyslového vlastnictví	158 422 000	162 434 737	102,5
345	Český statistický úřad	1 012 920 000	938 097 679	92,6
346	Český úřad zeměměřický a katastrální	2 689 754 000	2 801 096 197	104,1
348	Český báňský úřad	122 591 000	125 276 898	102,2
349	Energetický regulační úřad	198 950 000	217 886 913	109,5
353	Úřad pro ochranu hospodářské soutěže	230 187 000	246 411 003	107,0
355	Ústav pro studium totalitních režimů	152 205 000	155 333 012	102,1
358	Ústavní soud	155 356 000	167 529 080	107,8
361	Akademie věd České republiky	4 449 192 000	4 454 856 000	100,1
372	Rada pro rozhlasové a televizní vysílání	53 633 000	55 547 292	103,6
374	Správa státních hmotných rezerv	1 761 799 000	2 098 341 660	119,1
375	Státní úřad pro jadernou bezpečnost	353 920 000	380 235 623	107,4
376	Generální inspekce bezpečnostních sborů	277 267 000	281 447 704	101,5
377	Technologická agentura České republiky	2 556 487 000	2 966 415 000	116,0
381	Nejvyšší kontrolní úřad	507 321 000	498 757 000	98,3
396	Státní dluh	67 850 168 000	66 000 000 000	97,3
397	Operace státních finančních aktiv	1 697 800 000	1 642 200 000	96,7
398	Všeobecná pokladní správa	136 596 337 000	140 681 566 170	103,0
	<b>C E L K E M</b>	<b>1 180 767 603 000</b>	<b>1 211 307 508 965</b>	<b>102,6</b>

## BĚŽNÉ VÝDAJE PODLE KAPITOL

v Kč

číslo kapitoly	K A P I T O L A	Státní rozpočet 2013	Státní rozpočet 2014	INDEX 2014/2013
301	Kancelář prezidenta republiky	276 043 000	289 008 000	104,7
302	Poslanecká sněmovna Parlamentu	1 065 936 000	1 105 936 000	103,8
303	Senát Parlamentu	489 678 000	507 935 000	103,7
304	Úřad vlády České republiky	685 075 000	718 324 318	104,9
305	Bezpečnostní informační služba	1 024 104 000	1 056 492 000	103,2
306	Ministerstvo zahraničních věcí	5 666 939 000	5 646 430 765	99,6
307	Ministerstvo obrany	37 624 950 419	39 075 649 271	103,9
308	Národní bezpečnostní úřad	238 532 000	264 927 657	111,1
309	Kancelář veřejného ochránce práv	88 934 000	90 975 000	102,3
312	Ministerstvo financí	15 035 556 000	15 526 382 576	103,3
313	Ministerstvo práce a sociálních věcí	511 584 568 905	523 050 679 268	102,2
314	Ministerstvo vnitra	50 962 466 000	52 942 242 215	103,9
315	Ministerstvo životního prostředí	4 147 751 563	2 972 516 177	71,7
317	Ministerstvo pro místní rozvoj	3 031 035 574	2 876 136 778	94,9
321	Grantová agentura České republiky	3 236 929 000	3 405 371 000	105,2
322	Ministerstvo průmyslu a obchodu	27 155 878 000	34 875 416 221	128,4
327	Ministerstvo dopravy	10 178 454 000	19 704 483 878	193,6
328	Český telekomunikační úřad	580 213 000	696 952 847	120,1
329	Ministerstvo zemědělství	40 423 244 000	49 377 653 215	122,2
333	Ministerstvo školství, mládeže a tělovýchovy	124 704 657 000	129 041 499 378	103,5
334	Ministerstvo kultury	6 390 205 000	9 431 774 010	147,6
335	Ministerstvo zdravotnictví	5 210 167 500	5 366 294 831	103,0
336	Ministerstvo spravedlnosti	20 665 194 000	21 510 939 053	104,1
343	Úřad pro ochranu osobních údajů	143 664 000	147 350 502	102,6
344	Úřad průmyslového vlastnictví	151 052 000	153 804 737	101,8
345	Český statistický úřad	918 470 000	902 325 079	98,2
346	Český úřad zeměměřický a katastrální	2 524 986 000	2 623 014 197	103,9
348	Český báňský úřad	121 595 000	123 883 333	101,9
349	Energetický regulační úřad	183 150 000	204 036 913	111,4
353	Úřad pro ochranu hospodářské soutěže	214 487 000	228 461 003	106,5
355	Ústav pro studium totalitních režimů	148 065 000	149 433 012	100,9
358	Ústavní soud	140 582 000	137 679 080	97,9
361	Akademie věd České republiky	3 816 192 000	3 759 856 000	98,5
372	Rada pro rozhlasové a televizní vysílání	53 283 000	54 387 292	102,1
374	Správa státních hmotných rezerv	1 709 799 000	2 038 641 660	119,2
375	Státní úřad pro jadernou bezpečnost	336 600 000	347 747 623	103,3
376	Generální inspekce bezpečnostních sborů	249 857 000	273 187 704	109,3
377	Technologická agentura České republiky	2 429 787 000	2 839 715 000	116,9
381	Nejvyšší kontrolní úřad	494 471 000	473 907 000	95,8
396	Státní dluh	67 850 168 000	66 000 000 000	97,3
397	Operace státních finančních aktiv	523 800 000	533 200 000	101,8
398	Všeobecná pokladní správa	133 216 537 000	136 793 313 170	102,7
	<b>C E L K E M</b>	<b>1 085 693 055 961</b>	<b>1 137 317 962 763</b>	<b>104,8</b>

## KAPITÁLOVÉ VÝDAJE PODLE KAPITOL

v Kč

číslo kapitoly	KAPITOLA	Státní rozpočet 2013	Státní rozpočet 2014	INDEX 2014/2013
301	Kancelář prezidenta republiky	58 360 000	58 360 000	100,0
302	Poslanecká sněmovna Parlamentu	20 000 000	20 000 000	100,0
303	Senát Parlamentu	22 140 000	14 740 000	66,6
304	Úřad vlády České republiky	23 950 000	21 941 000	91,6
305	Bezpečnostní informační služba	87 000 000	105 500 000	121,3
306	Ministerstvo zahraničních věcí	168 000 000	289 800 000	172,5
307	Ministerstvo obrany	4 428 424 581	3 645 771 762	82,3
308	Národní bezpečnostní úřad	61 365 000	44 955 240	73,3
309	Kancelář veřejného ochránce práv	4 890 000	6 432 000	131,5
312	Ministerstvo financí	760 369 000	1 458 557 000	191,8
313	Ministerstvo práce a sociálních věcí	724 185 095	2 506 057 179	346,1
314	Ministerstvo vnitra	1 329 652 000	1 376 679 148	103,5
315	Ministerstvo životního prostředí	10 770 682 437	10 050 949 102	93,3
317	Ministerstvo pro místní rozvoj	11 040 295 426	8 885 151 859	80,5
321	Grantová agentura České republiky	72 500 000	61 876 000	85,3
322	Ministerstvo průmyslu a obchodu	197 080 000	188 882 800	95,8
327	Ministerstvo dopravy	35 666 513 000	24 320 157 954	68,2
328	Český telekomunikační úřad	34 386 000	51 505 518	149,8
329	Ministerstvo zemědělství	3 711 509 000	2 995 544 899	80,7
333	Ministerstvo školství, mládeže a tělovýchovy	15 707 036 000	8 227 473 940	52,4
334	Ministerstvo kultury	2 499 489 000	983 866 980	39,4
335	Ministerstvo zdravotnictví	1 245 669 500	1 527 104 793	122,6
336	Ministerstvo spravedlnosti	684 223 000	901 899 863	131,8
343	Úřad pro ochranu osobních údajů	15 400 000	9 500 000	61,7
344	Úřad průmyslového vlastnictví	7 370 000	8 630 000	117,1
345	Český statistický úřad	94 450 000	35 772 600	37,9
346	Český úřad zeměměřický a katastrální	164 768 000	178 082 000	108,1
348	Český báňský úřad	996 000	1 393 565	139,9
349	Energetický regulační úřad	15 800 000	13 850 000	87,7
353	Úřad pro ochranu hospodářské soutěže	15 700 000	17 950 000	114,3
355	Ústav pro studium totalitních režimů	4 140 000	5 900 000	142,5
358	Ústavní soud	14 774 000	29 850 000	202,0
361	Akademie věd České republiky	633 000 000	695 000 000	109,8
372	Rada pro rozhlasové a televizní vysílání	350 000	1 160 000	331,4
374	Správa státních hmotných rezerv	52 000 000	59 700 000	114,8
375	Státní úřad pro jadernou bezpečnost	17 320 000	32 488 000	187,6
376	Generální inspekce bezpečnostních sborů	27 410 000	8 260 000	30,1
377	Technologická agentura České republiky	126 700 000	126 700 000	100,0
381	Nejvyšší kontrolní úřad	12 850 000	24 850 000	193,4
396	Státní dluh	0	0	
397	Operace státních finančních aktiv	1 174 000 000	1 109 000 000	94,5
398	Všeobecná pokladní správa	3 379 800 000	3 888 253 000	115,0
	<b>CELKEM</b>	<b>95 074 547 039</b>	<b>73 989 546 202</b>	<b>77,8</b>

**VÝDAJE PODLE MEZINÁRODNÍCH SMLUV, NA ZÁKLADĚ KTERÝCH JSOU ČESKÉ REPUBLICE SVĚŘENY PENĚŽNÍ PROSTŘEDKY  
Z FINANČNÍCH MECHANISMŮ VČETNĚ STANOVENÉHO PODÍLU STÁTNÍHO ROZPOČTU**

v Kč

číslo kapitoly	kapitola	nástroj	finanční mechanismy	podíl SR	kryto příjmem z rozpočtu donorských zemí FM	výdaje celkem
304	Úřad vlády České republiky	06003	FM EHP/Norsko 2	4 052 000	10 560 000	14 612 000
312	Ministerstvo financí	06002	Program švýcarsko-české spolupráce	4 109 000	23 285 000	27 394 000
		06003	FM EHP/Norsko 2	4 102 800	57 342 650	61 445 450
		<b>celkem</b>	FM EHP/Norsko2 + Program švýcarsko-české spolupráce	8 211 800	80 627 650	88 839 450
313	Ministerstvo práce a sociálních věcí	06002	Program švýcarsko-české spolupráce	0	60 000 000	60 000 000
		06003	FM EHP/Norsko 2	3 700 760	20 469 021	24 169 781
		<b>celkem</b>	FM EHP/Norsko 2 + Program švýcarsko-české spolupráce	3 700 760	80 469 021	84 169 781
314	Ministerstvo vnitra	06002	Program švýcarsko-české spolupráce	25 865 000	147 588 000	173 453 000
315	Ministerstvo životního prostředí	06002	Program švýcarsko-české spolupráce	7 000 000	218 750 000	225 750 000
		06003	FM EHP/Norsko 2	5 000 000	25 000 000	30 000 000
		<b>celkem</b>	FM EHP/Norsko2 + Program švýcarsko-české spolupráce	12 000 000	243 750 000	255 750 000
322	Ministerstvo průmyslu a obchodu	06002	Program švýcarsko-české spolupráce	0	67 000 000	67 000 000
333	Ministerstvo školství mládeže a tělovýchovy	06002	Program švýcarsko-české spolupráce	270 000	0	270 000
		06003	FM EHP/Norsko 2	18 500 000	90 000 000	108 500 000
		<b>celkem</b>	FM EHP/Norsko2 + Program švýcarsko-české spolupráce	18 770 000	90 000 000	108 770 000
334	Ministerstvo kultury	06003	FM EHP/Norsko 2	10 000 000	5 000 000	15 000 000
335	Ministerstvo zdravotnictví	06002	Program švýcarsko-české spolupráce	14 649 000	78 677 000	93 326 000
		06003	FM EHP/Norsko 2	3 500 000	153 000 000	156 500 000
		<b>celkem</b>	FM EHP/Norsko2 + Program švýcarsko-české spolupráce	18 149 000	231 677 000	249 826 000
336	Ministerstvo spravedlnosti	06002	Program švýcarsko-české spolupráce	1 390 554	7 879 806	9 270 360
		06003	FM EHP/Norsko 2	7 081 600	29 336 000	36 417 600
		<b>celkem</b>	FM EHP/Norsko 2 + Program švýcarsko-české spolupráce	8 472 154	37 215 806	45 687 960
<b>CELKEM Program švýcarsko-české spolupráce 06002</b>				<b>53 283 554</b>	<b>603 179 806</b>	<b>656 463 360</b>
<b>CELKEM FM EHP/Norsko 2 06003</b>				<b>55 937 160</b>	<b>390 707 671</b>	<b>446 644 831</b>
<b>CELKEM</b>				<b>109 220 714</b>	<b>993 887 477</b>	<b>1 103 108 191</b>

## STÁTNÍ ROZPOČET 2014

## VÝDAJE, KTERÉ JSOU NEBO MAJÍ BÝT KRYTY Z ROZPOČTU EVROPSKÉ UNIE VČETNĚ STANOVENÉHO PODÍLU STÁTNÍHO ROZPOČTU NA FINANCOVÁNÍ TĚCHTO VÝDAJŮ VČETNĚ SPOLEČNÉ ZEMĚDĚLSKÉ POLITIKY

v Kč

číslo kapitoly	kapitola	nástroj	program	podíl SR	kryto příjmem z rozpočtu EU	výdaje celkem		
304	Úřad vlády	programové období 2007-2013						
		03300	OP Lidské zdroje a zaměstnanost	3 917 119	22 197 010	26 114 129		
307	Ministerstvo obrany	programové období 2007-2013						
		03200	OP Vzdělávání pro konkurenceschopnost	794 000	5 690 000	6 484 000		
		03300	OP Lidské zdroje a zaměstnanost	952 000	5 402 495	6 354 495		
		05300	OP Životní prostředí	95 796 710	129 503 378	225 300 088		
		CELKEM		97 542 710	140 595 873	238 138 583		
308	Národní bezpečnostní úřad	03600	Integrovaný operační program	246 568	1 397 217	1 643 785		
312	Ministerstvo financí	programové období 2007-2013						
		03702	OP Technická pomoc - Auditní orgán	42 833 104	242 720 922	285 554 026		
		03703	OP Technická pomoc -Platební a certifikační orgán	5 617 350	31 831 650	37 449 000		
		03705	OP Technická pomoc - CKB AFCOS	698 855	3 960 180	4 659 035		
		CELKEM		49 149 309	278 512 752	327 662 061		
313	Ministerstvo práce a sociálních věcí	programové období 2007-2013						
		03200	OP Vzdělávání pro konkurenceschopnost	27 737 647	157 180 000	184 917 647		
		03300	OP Lidské zdroje a zaměstnanost	1 425 611 376	5 000 000 000	6 425 611 376		
		03600	Integrovaný operační program	361 233 566	1 123 252 691	1 484 486 257		
			OP celkem	1 814 582 589	6 280 432 691	8 095 015 280		
		04601	Jiné programy/projekty EU - EURES/T	2 069 000	7 240 000	9 309 000		
		04606	Jiné programy/projekty EU - Samostatné granty EK	2 431 153	0	2 431 153		
			CELKEM	1 819 082 742	6 287 672 691	8 106 755 433		
		programové období 2014-2020						
		10400	OP Zaměstnanost 2014+	30 000 000	50 000 000	80 000 000		
		12105	KP pro sociální změny a inovaci 2014+	2 000 000	0	2 000 000		
			CELKEM	32 000 000	50 000 000	82 000 000		
	CELKEM 2007-2020	1 851 082 742	6 337 672 691	8 188 755 433				
314	Ministerstvo vnitra	programové období 2007-2013						
		03300	OP Lidské zdroje a zaměstnanost	1 237 887	64 167 026	65 404 913		
		03600	Integrovaný operační program	30 363 000	100 000 000	130 363 000		
		04101	OP Přeshraniční spolupráce pro cíl EÚS ČR - Bavorsko	358 384	2 030 847	2 389 231		
		05400	OP Životní prostředí - CF	0	26 780 148	26 780 148		
			OP celkem	31 959 271	192 978 021	224 937 292		
		04604	Jiné programy/projekty EU - Evropská migrační síť	500 000	2 000 000	2 500 000		
		04719	KP Erasmus	0	722 000	722 000		
		04721	KP eContentPlus	3 000 000	0	3 000 000		
		04723	Solidarita a řízení migračních toků EUF	400 000	23 020 582	23 420 582		
		04724	Solidarita a řízení migračních toků ENF	1 888 000	16 782 649	18 670 649		
		04725	Solidarita a řízení migračních toků FVH	10 149 000	65 272 216	75 421 216		
		04726	Solidarita a řízení migračních toků EIF	7 000 000	69 626 050	76 626 050		
		04737	KP ISEC	2 500 000	7 500 000	10 000 000		
			CELKEM	57 396 271	377 901 518	435 297 789		
		315	Ministerstvo životního prostředí	programové období 2007-2013				
				03200	OP Vzdělávání pro konkurenceschopnost	858 078	4 862 440	5 720 518
03300	OP Lidské zdroje a zaměstnanost			129 719	735 076	864 795		
03600	Integrovaný operační program			1 425 000	8 075 000	9 500 000		
05300	OP Životní prostředí ERDF			6 000 000	500 000 000	506 000 000		
05400	OP Životní prostředí CF			204 000 000	8 000 000 000	8 204 000 000		
	OP celkem			212 412 797	8 513 672 516	8 726 085 313		
04703	KP Life+			15 000 000	0	15 000 000		
	CELKEM	227 412 797	8 513 672 516	8 741 085 313				
317	Ministerstvo pro místní rozvoj	programové období 2007-2013						
		03300	OP Lidské zdroje a zaměstnanost	11 613 329	7 782 107	19 395 436		
		03600	Integrovaný operační program	126 323 156	500 000 000	626 323 156		
		03701	OP Technická pomoc - MMR	99 064 891	111 639 001	210 703 892		
		03800	Regionální operační programy	0	8 000 000 000	8 000 000 000		
		03900	OP Praha Konkurenceschopnost	6 440 000	100 000 000	106 440 000		
		04000	OP Praha Adaptabilita	977 792	100 000 000	100 977 792		
		04100	OP Přeshraniční spolupráce pro cíl EÚS - MMR	159 581 500	32 683 666	192 265 166		
		04200	OP Meziregionální spolupráce pro cíl EÚS	1 100 000	0	1 100 000		
		04300	OP Nadnárodní spolupráce pro cíl EÚS	5 475 000	1 250 000	6 725 000		
		04400	OP ESPON pro cíl EÚS	1 400 000	0	1 400 000		
		04500	OP INTERACT pro cíl EÚS	1 200 000	0	1 200 000		
			CELKEM	413 175 668	8 853 354 774	9 266 530 442		
		programové období 2014-2020						
		10400	OP Zaměstnanost 2014+	817 800	4 634 200	5 452 000		
		10700	Integrovaný regionální operační program 2014+	75 000 000	100 000 000	175 000 000		
		11000	OP přeshraniční spolupráce - Technická pomoc 2014+	400 000	2 400 000	2 800 000		
		11100	OP nadnárodní spolupráce - Technická pomoc 2014+	0	1 000 000	1 000 000		
			CELKEM	76 217 800	108 034 200	184 252 000		
	CELKEM 2007-2020	489 393 468	8 961 388 974	9 450 782 442				

číslo kapitoly	kapitola	nástroj	program	podíl SR	kryto příjmem z rozpočtu EU	výdaje celkem
322	Ministerstvo průmyslu a obchodu	programové období 2007-2013				
		03000	OP Podnikání a inovace	2 750 000 000	11 616 666 667	14 366 666 667
		03300	OP Lidské zdroje a zaměstnanost	49 221 477	278 920 033	328 141 510
		03600	Integrovaný operační program	264 420	1 498 380	1 762 800
		04300	OP Nadnárodní spolupráce pro cíl EÚS	46 000	260 667	306 667
			<b>OP celkem</b>	<b>2 799 531 897</b>	<b>11 897 345 747</b>	<b>14 696 877 644</b>
		04705	KP CIP	10 000 000	0	10 000 000
			<b>CELKEM</b>	<b>2 809 531 897</b>	<b>11 897 345 747</b>	<b>14 706 877 644</b>
		programové období 2014-2020				
		10200	OP Podnikání a inovace pro konkurenceschopnost	130 000 000	170 000 000	300 000 000
	<b>CELKEM 2007-2020</b>	<b>2 939 531 897</b>	<b>12 067 345 747</b>	<b>15 006 877 644</b>		
327	Ministerstvo dopravy	programové období 2007-2013				
		05100	OP Doprava ERDF	0	2 810 595 000	2 810 595 000
		05200	OP Doprava CF	10 782 430	6 980 137 276	6 990 919 706
		05300	OP Životní prostředí ERDF	0	17 927 580	17 927 580
			<b>OP celkem</b>	<b>10 782 430</b>	<b>9 808 659 856</b>	<b>9 819 442 286</b>
		04732	KP IRIS EUROPE III	1 110 000	5 681 000	6 791 000
		04733	KP HeERO	43 500	43 500	87 000
		04734	KP INWAPO	0	833 000	833 000
			<b>CELKEM</b>	<b>11 935 930</b>	<b>9 815 217 356</b>	<b>9 827 153 286</b>
		programové období 2014-2020				
		10501	OP Doprava - ERDF 2014+	999 552 000	3 000 000 000	3 999 552 000
		10502	OP Doprava - CF 2014+	302 550 001	715 369 999	1 017 920 000
		12101	KP - Nástroj pro propojení Evropy 2014+	0	42 501 000	42 501 000
		12102	KP - Crocodile 2014+	4 800 000	14 509 320	19 309 320
			<b>CELKEM</b>	<b>1 306 902 001</b>	<b>3 772 380 319</b>	<b>5 079 282 320</b>
			<b>CELKEM 2007-2020</b>	<b>1 318 837 931</b>	<b>13 587 597 675</b>	<b>14 906 435 606</b>
328	Český telekomunikační úřad	programové období 2007-2013				
03600	Integrovaný operační program	4 264 500	24 165 500	28 430 000		
329	Ministerstvo zemědělství	programové období 2007-2013				
		03600	Integrovaný operační program	15 829 755	0	15 829 755
		04102	OP Přeshraniční spolupráce pro cíl EÚS ČR - Polsko	306 750	1 738 250	2 045 000
		05300	OP Životní prostředí ERDF	8 824 562	16 388 471	25 213 033
			<b>CELKEM</b>	<b>24 961 067</b>	<b>18 126 721</b>	<b>43 087 788</b>
		Společná zemědělská politika 2007-2013				
		02700	Program rozvoje venkova	2 400 000 000	11 484 639 000	13 884 639 000
		Společná zemědělská politika 2014-2020				
		13100	Přímé platby	850 000 000	22 800 000 000	23 650 000 000
		13201	Společná organizace trhu - mimo včely	90 000 000	354 545 000	444 545 000
		13202	Společná organizace trhu - včely	33 600 000	33 600 000	67 200 000
			<b>CELKEM SPZ 2014+</b>	<b>973 600 000</b>	<b>23 188 145 000</b>	<b>24 161 745 000</b>
	<b>CELKEM 2007-2013 a SZP 2007-2020</b>	<b>3 398 561 067</b>	<b>34 690 910 721</b>	<b>38 089 471 788</b>		
333	Ministerstvo školství, mládeže a tělovýchovy	programové období 2007-2013				
		03100	OP Výzkum a vývoj pro inovace	196 671 000	5 000 000 000	5 196 671 000
		03200	OP Vzdělávání pro konkurenceschopnost	1 271 039 165	7 206 934 667	8 477 973 832
		03300	OP Lidské zdroje a zaměstnanost	1 819 085	10 540 000	12 359 085
		04101	OP Přeshraniční spolupráce pro cíl EÚS ČR-Bavorsko	140 000	0	140 000
		04105	OP Přeshraniční spolupráce pro cíl EÚS ČR - Sasko	70 000	0	70 000
			<b>OP celkem</b>	<b>1 469 739 250</b>	<b>12 217 474 667</b>	<b>13 687 213 917</b>
		04702	KP LLP	29 700 000	0	29 700 000
		04710	KP Eurostar	15 507 000	0	15 507 000
		04719	KP Erasmus	450 000	0	450 000
		04727	KP Euroguidance	2 030 000	0	2 030 000
		04728	KP Bologna Experts	76 000	0	76 000
		04730	KP Mládež v akci	6 200 000	0	6 200 000
		04731	KP Eurodesk	900 000	0	900 000
		04744	KP Tempus	150 000	0	150 000
		04800	Twinning out - eTwinning	1 700 000	0	1 700 000
			<b>CELKEM</b>	<b>1 526 452 250</b>	<b>12 217 474 667</b>	<b>13 743 926 917</b>
		334	Ministerstvo kultury	programové období 2007-2013		
03200	OP Vzdělávání pro konkurenceschopnost			750 000	4 246 000	4 996 000
03600	Integrovaný operační program			113 336 171	500 000 000	613 336 171
05300	OP Životní prostředí ERDF			3 316 000	5 013 000	8 329 000
	<b>CELKEM</b>			<b>117 402 171</b>	<b>509 259 000</b>	<b>626 661 171</b>
335	Ministerstvo zdravotnictví	programové období 2007-2013				
		03200	OP Vzdělávání pro konkurenceschopnost	5 687 535	32 229 394	37 916 929
		03300	OP Lidské zdroje a zaměstnanost	41 000	231 000	272 000
		03600	Integrovaný operační program	3 022 050	102 507 172	105 529 222
		05300	OP Životní prostředí ERDF	0	793 549	793 549
		05400	OP Životní prostředí CF	2 270 400	71 520 653	73 791 053
	<b>CELKEM</b>	<b>11 020 985</b>	<b>207 281 768</b>	<b>218 302 753</b>		
336	Ministerstvo spravedlnosti	programové období 2007-2013				
		03300	OP Lidské zdroje a zaměstnanost	11 388 830	64 429 571	75 818 401
		04712	KP Trestní spravedlnost, Crime Justice	194 506	778 026	972 532
		04741	KP ICT/PSP	175 000	175 000	350 000
			<b>CELKEM</b>	<b>11 758 336</b>	<b>65 382 597</b>	<b>77 140 933</b>

číslo kapitoly	kapitola	nástroj	program	podíl SR	kryto příjmem z rozpočtu EU	výdaje celkem
344	Úřad průmyslového vlastnictví	programové období 2007-2013				
		04716	KP Kooperační program s OHIM	406 571	1 626 285	2 032 856
345	Český statistický úřad	programové období 2007-2013				
		04718	KP Statistický program ES	2 217 503	7 297 497	9 515 000
		programové období 2014-2020				
		12106	KP Statistický program ES	2 916 192	8 312 187	11 228 379
CELKEM 2007-2020				5 133 695	15 609 684	20 743 379
346	Český úřad zeměměřičký a katastrální	programové období 2007-2013				
		04705	KP CIP	980 590	980 590	1 961 180
348	Český báňský úřad	programové období 2007-2013				
		03600	Integrovaný operační program	151 650	859 350	1 011 000
355	Ústav pro studium totalitních režimů	programové období 2007-2013				
		03200	OP Vzdělávání pro konkurenceschopnost	653 605	3 705 763	4 359 368
CELKEM Operační programy 2007-2013				7 072 882 416	59 034 448 797	66 107 331 213
CELKEM Komunitární programy 2007-2013				110 077 670	200 338 395	310 416 065
CELKEM Ostatní programy 2007-2013				6 700 153	9 240 000	15 940 153
<b>CELKEM 2007-2013</b>				<b>7 189 660 239</b>	<b>59 244 027 192</b>	<b>66 433 687 431</b>
CELKEM Operační programy 2014-2020				1 538 319 801	4 043 404 199	5 581 724 000
CELKEM Komunitární programy 2014-2020				9 716 192	65 322 507	75 038 699
<b>CELKEM 2014-2020</b>				<b>1 548 035 993</b>	<b>4 108 726 706</b>	<b>5 656 762 699</b>
<b>CELKEM Společná zemědělská politika 2007-2013</b>				<b>2 400 000 000</b>	<b>11 484 639 000</b>	<b>13 884 639 000</b>
<b>CELKEM Společná zemědělská politika 2014-2020</b>				<b>973 600 000</b>	<b>23 188 145 000</b>	<b>24 161 745 000</b>
<b>CELKEM</b>				<b>12 111 296 232</b>	<b>98 025 537 898</b>	<b>110 136 834 130</b>

VÝDAJE KAPITOLY VŠEOBECNÁ POKLADNÍ SPRÁVA

v Kč

Ukazatel	Státní rozpočet 2013	Státní rozpočet 2014	Index 2014/2013
<b>VLÁDNÍ ROZPOČTOVÁ REZERVA</b>	<b>3 570 141 900</b>	<b>3 892 882 170</b>	<b>109,0</b>
<b>REZERVA NA ŘEŠENÍ KRIZOVÝCH SITUACÍ, JEJICH PŘEDCHÁZENÍ A ODSTRAŇOVÁNÍ JEJICH NÁSLEDKŮ (ZÁKON Č. 240/2000 SB., VE ZNĚNÍ POZDĚJŠÍCH PŘEDPISŮ)</b>	<b>100 000 000</b>	<b>100 000 000</b>	<b>100,0</b>
<b>REZERVA NA MIMOŘÁDNÉ VÝDAJE PODLE ZÁKONA Č. 239/2000 SB., O INTEGROVANÉM ZÁCHRANNÉM SYSTÉMU</b>	<b>100 000 000</b>	<b>100 000 000</b>	<b>100,0</b>
<b>STAVEBNÍ SPOŘENÍ</b>	<b>5 700 000 000</b>	<b>5 300 000 000</b>	<b>93,0</b>
<b>PODPORA EXPORTU; MAJETKOVÁ ÚJMA; STÁTNÍ ZÁRUKY; INVESTIČNÍ POBÍDKY</b>	<b>7 442 729 000</b>	<b>8 928 144 000</b>	<b>120,0</b>
Dotace na podporu exportu - Česká exportní banka, a.s.	750 000 000	1 000 000 000	133,3
Dotace na podporu exportu - doplnění pojistných fondů EGAP, a.s.	1 500 000 000	1 250 000 000	83,3
Majetková újma peněžních ústavů	148 729 000	124 144 000	83,5
Realizace státních záruk	2 750 000 000	4 513 000 000	164,1
Úhrada závazků státní organizaci Správa železniční dopravní cesty podle z.č. 77/2002 Sb.	1 000 000	1 000 000	100,0
Realizace státních záruk za úvěry přijaté ČMZRB	2 093 000 000	1 890 000 000	90,3
Dorovnání úrokových rozdílů u vývozních úvěrů	200 000 000	150 000 000	75,0
<b>SOCIÁLNÍ VÝDAJE; NÁHRADY; NEZISKOVÉ A PODOBNÉ ORGANIZACE</b>	<b>8 592 590 000</b>	<b>9 618 880 000</b>	<b>111,9</b>
Penzijní připojištění	6 400 000 000	8 000 000 000	125,0
Jednorázové náhrady ke zmírnění některých křivd způsobených komunistickým režimem	300 000	300 000	100,0
Novomanželské půjčky	10 000	0	0,0
Odškodnění obětem trestné činnosti, škody způsobené při výkonu veřejné moci, soudní spory z titulu ochrany osobnosti, soudní řízení o omezení vlastnického práva, ostatní náhrady	850 000 000	900 000 000	105,9
Výdaje na nároky podle zákona o ocenění účastníků národního boje za vznik a osvobození Československa	728 500 000	0	0,0
Valorizace náhrad za ztrátu na výdělků po skončení pracovní neschopnosti z titulu odpovědnosti armády bývalého SSSR	1 600 000	1 400 000	87,5
Jednorázový příspěvek ke zmírnění některých křivd způsobených komunistickým režimem (nařízení vlády č. 135/2009 Sb.) a odškodnění za majetkové křivdy občanům ČR na území Podkarpatské Rusi (zákon č. 212/2009 Sb.)	100 000 000	0	0,0
Český svaz bojovníků za svobodu	6 300 000	6 300 000	100,0
Konfederace politických vězňů	6 750 000	6 750 000	100,0
Masarykovo demokratické hnutí	1 530 000	1 530 000	100,0

1)

2)

3)



Ukazatel	Státní rozpočet 2013	Státní rozpočet 2014	Index 2014/2013
Sdružení bývalých politických vězňů ČR	270 000	270 000	100,0
Příspěvek politickým stranám	495 530 000	505 530 000	102,0
Úhrada volebních nákladů politickým stranám	0	195 000 000	
Ústav TGM,o.p.s.	1 800 000	1 800 000	100,0
<b>FINANČNÍ VZTAHY STÁTNÍHO ROZPOČTU K ROZPOČTŮM KRAJŮ (s výjimkou hlavního města Prahy) - viz příloha č. 5 zákona o státním rozpočtu</b>	<b>1 035 651 000</b>	<b>1 040 870 000</b>	<b>100,5</b>
<b>FINANČNÍ VZTAHY STÁTNÍHO ROZPOČTU K ROZPOČTŮM OBCÍ V ÚHRNECH PO JEDNOTLIVÝCH KRAJÍCH (s výjimkou hlavního města Prahy) - viz příloha č. 6 zákona o státním rozpočtu</b>	<b>7 429 750 100</b>	<b>7 431 305 000</b>	<b>100,0</b>
<b>FINANČNÍ VZTAH STÁTNÍHO ROZPOČTU K ROZPOČTU HLAVNÍHO MĚSTA PRAHY - viz příloha č. 7 zákona o státním rozpočtu</b>	<b>813 410 000</b>	<b>816 534 000</b>	<b>100,4</b>
<b>DALŠÍ PROSTŘEDKY PRO ÚZEMNÍ SAMOSPRÁVNÉ CELKY</b>	<b>333 000 000</b>	<b>325 595 000</b>	<b>97,8</b>
Financování provozu ochranných systémů podzemních dopravních staveb (Praha)	45 000 000	45 000 000	100,0
Prostředky pro řešení aktuálních problémů územních samosprávných celků	70 000 000	85 000 000	121,4
Výdaje stanovené zvláštními zákony nebo dalšími právními předpisy	198 000 000	195 595 000	98,8
Prostředky určené k řešení problémů vzniklých v souvislosti s novelou zákona o RUD	20 000 000	0	0,0
<b>TRANSFERY VEŘEJNÝM ROZPOČTŮM ÚSTŘEDNÍ ÚROVNĚ</b>	<b>53 183 600 000</b>	<b>57 918 600 000</b>	<b>108,9</b>
Pojistné zdravotního pojištění - platba státu	53 183 600 000	57 918 600 000	108,9
<b>OSTATNÍ VÝDAJE</b>	<b>11 711 465 000</b>	<b>5 826 503 000</b>	<b>49,8</b>
Prodej kolkových známek - provize České pošty	90 000 000	90 000 000	100,0
Souhrnné pojištění vozidel	75 000 000	75 000 000	100,0
Poplatky za vedení účtů peněž.ústavům	200 000 000	200 000 000	100,0
Výdaje na správu a vedení účtů vládních úvěrů	20 515 000	17 500 000	85,3
Výdaje na volby celkem	711 285 000	1 166 507 000	164,0
Převod zeměděl. a lesních pozemků z vlastnictví státu na jiné osoby - související náklady	43 000 000	0	0,0
Výdaje na závazky vyplývající z mezinárodních smluv pro příjem pomoci z rozpočtu EU	720 000 000	614 475 000	85,3
Mezinárodní spory (dohody o podpoře a ochraně investic apod. ) a výdaje spojené se zrušením ČKA	300 000 000	270 000 000	90,0
Vrcholné návštěvy	36 729 000	0	0,0
Výdaje na financování programů EU	0	186 686 000	
Bezpečnostní a biometrické prvky v cestovních dokladech a jiných identifikačních průkazech	490 000 000	0	0,0
Pozemkové úpravy	700 000 000	700 000 000	100,0

4)

5)

Ukazatel	Státní rozpočet 2013	Státní rozpočet 2014	Index 2014/2013
Prostředky na financování zapojení občanů ČR do civilních struktur Evropské unie a dalších mezinárodních vládních organizací a do volebních pozorovatelských misí	115 000 000	115 000 000	100,0
Ztráta společnosti MUFIS, a.s.	7 000 000	0	0,0
Výdaje na sčítání lidu, domů a bytů v roce 2011	34 200 000	0	0,0
Náhrady výdajů územním samosprávným celkům - doplatek za předchozí rok	70 000 000	70 000 000	100,0
Prostředky na zabezpečení funkce finančního manažera úvěrů přijatých ČR	92 000 000	78 000 000	84,8
Platby mezinárodním finančním institucím a fondům	1 875 390 000	1 394 510 000	74,4
Služby a provoz bezpečného datového centra a provozování komunikační infrastruktury	300 000 000	0	0,0 6)
Jedno inkasní místo a technicko organizační opatření v daňové a celní správě	1 264 679 000	0	0,0 6)
Datové schránky	500 000 000	605 000 000	121,0
Kompenzace nákladů vzniklých ČNB v souvislosti s uzavřením a plněním dohody o poskytnutí bilaterální půjčky MMF (UV č. 500/2009)	300 000 000	243 825 000	81,3
Finanční náhrady poskytované církvím v návaznosti na připravovaný zákon o majetkovém vyrovnání s církvemi a náboženskými společnostmi	1 966 667 000	0	0,0 7)
Penzijní reforma zajišťovaná územními finančními orgány	700 000 000	0	
Platy ústavních činitelů vč. příslušenství	600 000 000	0	8)
Podpora konkurenceschopnosti filmové produkce	500 000 000	0	0,0 7)
<b>ODVODY DO ROZPOČTU EVROPSKÉ UNIE</b>	<b>36 000 000 000</b>	<b>36 400 000 000</b>	<b>101,1</b>
Odvod vlastních zdrojů Evropských společenství do rozpočtu Evropské unie	36 000 000 000	36 400 000 000	101,1
<b>VÝDAJE VEDENÉ V INFORMAČNÍM SYSTÉMU PROGRAMOVÉHO FINANCOVÁNÍ EDS/SMVS CELKEM</b>	<b>445 000 000</b>	<b>305 000 000</b>	<b>68,5</b>
Podpora rozvoje a obnovy mat. techn. základny regionálního školství (dotační titul 298D21)	145 594 000	40 544 000	27,8
Akce financované z rozhodnutí Poslanecké sněmovny Parlamentu a vlády ČR (dotační titul 298D22)	299 406 000	264 456 000	88,3
<b>PROSTŘEDKY NA ODSTRAŇOVÁNÍ DŮSLEDKŮ POVODNÍ A NA NÁSLEDNOU OBNOVU</b>	<b>139 000 000</b>	<b>2 677 253 000</b>	<b>1 926,1</b>
Dofinancování výdajů na odstranění následků povodní v srpnu 2010 v návaznosti na usnesení vlády č. 692/2010 a související usnesení vlády	139 000 000	0	0,0
Prostředky na odstraňování škod a obnovy částí území ČR poškozených povodněmi v květnu a v červnu 2013		2 677 253 000	

Ukazatel	Státní rozpočet 2013	Státní rozpočet 2014	Index 2014/2013
<b>VÝDAJE VZNIKLÉ V PRŮBĚHU ROKU, KTERÉ NELZE VĚCNĚ ZAŘADIT DO OSTATNÍCH SPECIFICKÝCH UKAZATELŮ</b>	<b>0</b>	<b>0</b>	
<b>VÝDAJE KAPITOLY V P S CELKEM</b>	<b>136 596 337 000</b>	<b>140 681 566 170</b>	<b>103,0</b>

Poznámky:

- 1) prostředky jsou rozpočtovány zejména pro kapitoly MSPR, MF a ÚOHS
- 2) prostředky rozpočtovány v kapitolách MPSV a MV
- 3) prostředky rozpočtovány v kapitole MV
- 4) prostředky rozpočtovány v kapitolách ÚV ČR, MZV a KP
- 5) rozpočtováno v kapitolách MV a MZV
- 6) rozpočtováno v kapitole MF
- 7) rozpočtováno v kapitole MK
- 8) rozpočtováno v příslušných kapitolách





## REGULACE ZAMĚSTNANOSTI SPRÁVY VE SLOŽKÁCH OBRANY, BEZPEČNOSTI, CELNÍ A PRÁVNÍ OCHRANY

KAPITOLY	Skutečnost 2012				Státní rozpočet 2013				Státní rozpočet 2014			
	PROSTŘEDKY NA PLATY ZAMĚSTNANCŮ A OSTATNÍ PLATBY v Kč	v tom :		PRŮMĚRNÝ PŘEPOČTENÝ POČET ZAMĚST- NANCŮ	PROSTŘEDKY NA PLATY ZAMĚSTNANCŮ A OSTATNÍ PLATBY v Kč	v tom :		POČET ZAMĚST- NANCŮ	PROSTŘEDKY NA PLATY ZAMĚSTNANCŮ A OSTATNÍ PLATBY v Kč	v tom :		POČET ZAMĚST- NANCŮ
		OSTATNÍ PLATBY ZA PROV. PRÁCI v Kč	PROSTŘEDKY NA PLATY v Kč			OSTATNÍ PLATBY ZA PROV. PRÁCI v Kč	PROSTŘEDKY NA PLATY v Kč			OSTATNÍ PLATBY ZA PROV. PRÁCI v Kč	PROSTŘEDKY NA PLATY v Kč	
<b>MINISTERSTVO OBRANY</b>												
Složky Ministerstva obrany	234 494 575	14 208 175	220 286 400	659	231 870 000	9 542 000	222 328 000	671	236 445 180	6 892 000	229 553 180	566
<b>MINISTERSTVO FINANČÍ</b>												
Generální ředitelství cel	2 056 041 703	8 679 703	2 047 362 000	5 467	2 072 311 000	9 889 000	2 062 422 000	5 734	2 077 193 260	8 326 260	2 068 867 000	5 728
<b>MINISTERSTVO VNITRA</b>												
Policie České republiky	14 248 791 672	106 351 536	14 142 440 136	41 392	13 932 492 000	83 305 000	13 849 187 000	42 095	14 574 448 588	86 152 672	14 488 295 916	42 175
Hasičský záchranný sbor ČR	3 586 959 537	57 753 146	3 529 206 391	9 418	3 564 386 000	58 783 000	3 505 603 000	9 670	3 734 931 546	58 783 000	3 676 148 546	9 672
<b>MINISTERSTVO SPRÁVEDLNOSTI</b>												
Soudy	5 088 168 035	2 967 508 017	2 120 660 018	8 907	5 004 312 000	3 012 690 000	1 991 622 000	9 696	5 485 632 569	3 423 042 590	2 062 589 979	9 696
Státní zastupitelství	1 387 793 759	1 029 427	1 386 764 332	2 574	1 416 137 000	1 104 000	1 415 033 000	2 822	1 576 971 614	1 126 080	1 575 845 534	2 822
Vězeňská služba	3 541 662 043	156 603 890	3 385 058 153	10 819	3 541 428 000	160 375 000	3 381 053 000	11 346	3 581 362 713	165 911 838	3 415 450 875	11 348
<b>C E L K E M</b>	<b>30 143 911 324</b>	<b>3 312 133 894</b>	<b>26 831 777 430</b>	<b>79 236</b>	<b>29 762 936 000</b>	<b>3 335 688 000</b>	<b>26 427 248 000</b>	<b>82 034</b>	<b>31 266 985 470</b>	<b>3 750 234 440</b>	<b>27 516 751 030</b>	<b>82 007</b>

## REGULACE ZAMĚSTNANOSTI V OSTATNÍCH ORGANIZAČNÍCH SLOŽKÁCH STÁTU

KAPITOLY	Skutečnost 2012				Státní rozpočet 2013				Státní rozpočet 2014			
	PROSTŘEDKY NA PLATY ZAMĚSTNANCŮ A OSTATNÍ PLATBY v Kč	v tom :		PRŮMĚRNÝ PŘEPOČTENÝ POČET ZAMĚST- NANCŮ	PROSTŘEDKY NA PLATY ZAMĚSTNANCŮ A OSTATNÍ PLATBY v Kč	v tom :		POČET ZAMĚST- NANCŮ	PROSTŘEDKY NA PLATY ZAMĚSTNANCŮ A OSTATNÍ PLATBY v Kč	v tom :		POČET ZAMĚST- NANCŮ
		OSTATNÍ PLATBY ZA PROV. PRÁCI v Kč	PROSTŘEDKY NA PLATY v Kč			OSTATNÍ PLATBY ZA PROV. PRÁCI v Kč	PROSTŘEDKY NA PLATY v Kč			OSTATNÍ PLATBY ZA PROV. PRÁCI v Kč	PROSTŘEDKY NA PLATY v Kč	
Kancelář prezidenta republiky	55 958 655	6 517 655	49 441 000	87	54 046 000	4 605 000	49 441 000	114	54 046 000	4 605 000	49 441 000	114
Poslanecká sněmovna Parlamentu	314 179 291	157 524 298	156 654 993	346	335 421 000	178 759 000	156 662 000	362	375 421 000	218 759 000	156 662 000	362
Senát Parlamentu	159 536 981	72 846 507	86 690 474	195	158 199 000	71 500 000	86 699 000	216	168 799 000	82 100 000	86 699 000	216
Úřad vlády České republiky	0	0	0	0	0	0	0	0	0	0	0	0
Ministerstvo zahraničních věcí	5 579 000	130 000	5 449 000	16	5 629 000	180 000	5 449 000	19	5 741 580	183 600	5 557 980	19
Ministerstvo obrany	9 832 185 561	1 685 180 724	8 147 004 837	28 104	9 304 453 000	1 009 688 000	8 294 765 000	29 533	9 457 940 314	1 021 676 000	8 436 264 314	27 558
Národní bezpečnostní úřad	0	0	0	0	0	0	0	0	0	0	0	0
Kancelář veřejného ochránce práv	47 653 000	5 212 000	42 441 000	110	48 080 000	5 639 000	42 441 000	113	49 907 000	5 212 000	44 695 000	119
Ministerstvo financí	610 433 727	5 783 545	604 650 182	1 756	633 901 000	17 725 000	616 176 000	1 868	653 763 513	18 079 500	635 684 013	1 868
Ministerstvo práce a sociálních věcí	133 545 000	1 013 000	132 532 000	639	0	0	0	0	0	0	0	0
Ministerstvo vnitra	796 457 689	37 548 870	758 908 819	2 240	643 547 000	19 660 000	623 887 000	2 078	630 493 803	20 347 448	610 146 355	1 952
Ministerstvo životního prostředí	173 359 705	2 451 996	170 907 709	567	157 667 000	271 000	157 396 000	621	165 394 828	276 420	165 118 408	622
Ministerstvo pro místní rozvoj	12 735 658	282 900	12 452 758	37	12 934 000	449 000	12 485 000	39	0	0	0	0
Grantová agentura České republiky	38 326 943	26 531 943	11 795 000	29	44 174 000	32 379 000	11 795 000	32	42 734 528	24 066 623	18 667 905	44
Ministerstvo průmyslu a obchodu	0	0	0	0	0	0	0	0	0	0	0	0
Ministerstvo dopravy	11 241 000	97 000	11 144 000	23	11 241 000	73 000	11 168 000	27	12 759 418	74 460	12 684 958	31
Český telekomunikační úřad	0	0	0	0	0	0	0	0	0	0	0	0
Ministerstvo zemědělství	104 666 243	4 608 998	100 057 245	451	99 756 000	768 000	98 988 000	428	101 751 120	783 360	100 967 760	428
Ministerstvo školství, mládeže a tělovýchovy	31 483 000	1 766 000	29 717 000	92	30 465 000	1 266 000	29 199 000	92	34 527 000	1 887 000	32 640 000	92
Ministerstvo kultury	0	0	0	0	0	0	0	0	0	0	0	0
Ministerstvo zdravotnictví	55 785 598	2 117 030	53 668 568	177	54 827 000	2 600 000	52 227 000	206	55 054 500	1 782 960	53 271 540	206
Ministerstvo spravedlnosti	172 811 613	6 882 311	165 929 302	539	179 244 000	17 587 000	161 657 000	603	179 007 261	15 857 995	163 149 266	597
Úřad pro ochranu osobních údajů	44 292 009	1 791 646	42 500 363	98	44 464 000	2 055 000	42 409 000	102	45 169 580	2 075 700	43 093 880	102
Úřad průmyslového vlastnictví	0	0	0	0	0	0	0	0	0	0	0	0
Český statistický úřad	0	0	0	0	0	0	0	0	0	0	0	0
Český úřad zeměměřický a katastrální	0	0	0	0	0	0	0	0	0	0	0	0
Český báňský úřad	0	0	0	0	0	0	0	0	0	0	0	0
Energetický regulační úřad	0	0	0	0	0	0	0	0	0	0	0	0
Úřad pro ochranu hospodářské soutěže	0	0	0	0	0	0	0	0	0	0	0	0
Ústav pro studium totalitních režimů	45 672 000	3 977 000	41 695 000	119	43 885 000	3 672 000	40 213 000	133	44 803 259	3 760 295	41 042 964	132
Ústavní soud	0	0	0	0	0	0	0	0	0	0	0	0
Akademie věd České republiky	38 345 054	1 492 886	36 852 168	70	37 766 000	1 052 000	36 714 000	79	38 521 320	1 073 040	37 448 280	79
Rada pro rozhlasové a televizní vysílání	0	0	0	0	0	0	0	0	0	0	0	0
Správa státních hmotných rezerv	0	0	0	0	0	0	0	0	0	0	0	0
Státní úřad pro jadernou bezpečnost	0	0	0	0	0	0	0	0	0	0	0	0
Generální inspekce bezpečnostních sborů	135 857 842	1 550 550	134 307 292	242	140 716 000	1 734 000	138 982 000	335	154 782 960	1 768 680	153 014 280	335
Technologická agentura České republiky	21 796 824	7 522 601	14 274 223	33	29 184 000	11 424 000	17 760 000	40	29 767 680	4 918 926	24 848 754	49
Nejvyšší kontrolní úřad	232 059 080	16 351 419	215 707 661	462	239 004 000	20 304 000	218 700 000	495	239 004 000	20 304 000	218 700 000	495
<b>C E L K E M</b>	<b>13 073 961 473</b>	<b>2 049 180 879</b>	<b>11 024 780 594</b>	<b>36 432</b>	<b>12 308 603 000</b>	<b>1 403 390 000</b>	<b>10 905 213 000</b>	<b>37 535</b>	<b>12 539 389 664</b>	<b>1 449 592 007</b>	<b>11 089 797 657</b>	<b>35 420</b>





## REGULACE ZAMĚSTNANOSTI PŘÍSLUŠNÍKŮ BEZPEČNOSTNÍCH SBORŮ A VOJÁKŮ

KAPITOLY	Skutečnost 2012				Státní rozpočet 2013				Státní rozpočet 2014			
	PROSTŘEDKY NA PLATY ZAMĚSTNANCŮ A OSTATNÍ PLATBY v Kč	v tom :		PRŮMĚRNÝ PŘEPOČTENÝ POČET ZAMĚST- NANCŮ	PROSTŘEDKY NA PLATY ZAMĚSTNANCŮ A OSTATNÍ PLATBY v Kč	v tom :		POČET ZAMĚST- NANCŮ	PROSTŘEDKY NA PLATY ZAMĚSTNANCŮ A OSTATNÍ PLATBY v Kč	v tom :		POČET ZAMĚST- NANCŮ
		OSTATNÍ PLATBY ZA PROV. PRÁCI v Kč	PROSTŘEDKY NA PLATY v Kč			OSTATNÍ PLATBY ZA PROV. PRÁCI v Kč	PROSTŘEDKY NA PLATY v Kč			OSTATNÍ PLATBY ZA PROV. PRÁCI v Kč	PROSTŘEDKY NA PLATY v Kč	
<b>MINISTERSTVO OBRANY</b>												
Ústřední orgán			225 455 248	452			237 042 000	484			262 267 020	456
Složky Ministerstva obrany			78 832 100	230			81 414 000	242			88 053 180	179
Ostatní organizační složky státu			6 168 467 366	21 414			6 384 497 000	22 955			6 511 700 653	21 359
<b>MINISTERSTVO FINANCÍ</b>												
Generální ředitelství cel			1 640 536 000	4 056			1 655 461 000	4 265			1 655 461 000	4 265
<b>MINISTERSTVO VNITRA</b>												
Ústřední orgán			2 160 255 127	4 861			2 292 736 000	5 005			2 478 080 222	6 113
Policie České republiky			12 434 705 683	33 921			12 142 021 000	34 239			12 751 890 716	34 319
Hasičský záchranný sbor ČR			3 359 193 391	8 806			3 332 299 000	9 063			3 501 803 842	9 079
Ostatní organizační složky státu			158 196 271	341			139 594 000	291			134 799 492	291
<b>MINISTERSTVO SPRÁVEDLNOSTI</b>												
Vězeňská služba			2 183 744 505	6 869			2 184 057 000	7 227			2 205 897 570	7 227
<b>GENERÁLNÍ INSPEKCE BEZPEČNOSTNÍCH SBORŮ</b>												
Ostatní organizační složky státu			121 217 292	213			122 320 000	275			133 860 720	275
<b>C E L K E M</b>			28 530 602 983	81 163			28 571 441 000	84 046			29 723 814 415	83 563



**POČTY FUNKČNÍCH MÍST ZAMĚŠTNANCŮ ZAPOJENÝCH DO OBLASTI ČERPÁNÍ PROSTŘEDKŮ Z ROZPOČTU EVROPSKÉ UNIE A FINANČNÍCH MECHANISMŮ ZA OBLAST ORGANIZAČNÍCH SLOŽEK STÁTU A PŘÍSPĚVKOVÝCH ORGANIZACÍ**

Kapitola	Administrativní personální kapacity <sup>1)</sup> / Ostatní personální kapacity <sup>2)</sup>	Průměrný přepočtený počet zaměstnanců			
		Systemizovaná místa <sup>3)</sup>	Motivace <sup>4)</sup>	Jednorázové navýšení <sup>5)</sup>	Celkem
<b>304 Úřad vlády České republiky</b>	<b>Ostatní personální kapacity</b>	<b>12</b>	<b>0</b>	<b>0</b>	<b>12</b>
312 Ministerstvo financí	Administrativní personální kapacity	8	0	262	270
	Ostatní personální kapacity	0	46	12	58
	<b>Celkem</b>	<b>8</b>	<b>46</b>	<b>274</b>	<b>328</b>
313 Ministerstvo práce a sociálních věcí	Administrativní personální kapacity	0	59	282	341
	Ostatní personální kapacity	0	0	644	644
	<b>Celkem</b>	<b>0</b>	<b>59</b>	<b>926</b>	<b>985</b>
314 Ministerstvo vnitra	Administrativní personální kapacity	8	0	50	58
	Ostatní personální kapacity	29	0	39	68
	<b>Celkem</b>	<b>37</b>	<b>0</b>	<b>89</b>	<b>126</b>
315 Ministerstvo životního prostředí	Administrativní personální kapacity	24	0	52	76
	Ostatní personální kapacity	33	0	54	87
	<b>Celkem</b>	<b>57</b>	<b>0</b>	<b>106</b>	<b>163</b>
317 Ministerstvo pro místní rozvoj	Administrativní personální kapacity	0	55	290	345
	Ostatní personální kapacity	0	0	39	39
	<b>Celkem</b>	<b>0</b>	<b>55</b>	<b>329</b>	<b>384</b>
322 Ministerstvo průmyslu a obchodu	Administrativní personální kapacity	1	46	195	242
	Ostatní personální kapacity	4	0	29	33
	<b>Celkem</b>	<b>5</b>	<b>46</b>	<b>224</b>	<b>275</b>
327 Ministerstvo dopravy	Administrativní personální kapacity	64	0	40	104
	Ostatní personální kapacity	14	0	1	15
	<b>Celkem</b>	<b>78</b>	<b>0</b>	<b>41</b>	<b>119</b>
329 Ministerstvo zemědělství	<b>Ostatní personální kapacity</b>	<b>9</b>	<b>63</b>	<b>4</b>	<b>76</b>
333 Ministerstvo školství, mládeže a tělovýchovy	Administrativní personální kapacity	111	0	434	545
	Ostatní personální kapacity	70	0	314	384
	<b>Celkem</b>	<b>181</b>	<b>0</b>	<b>748</b>	<b>929</b>
334 Ministerstvo kultury	Administrativní personální kapacity	0	2	19	21
	Ostatní personální kapacity	0	1	45	46
	<b>Celkem</b>	<b>0</b>	<b>3</b>	<b>64</b>	<b>67</b>
335 Ministerstvo zdravotnictví	Administrativní personální kapacity	0	10	14	24
	Ostatní personální kapacity	0	5	0	5
	<b>Celkem</b>	<b>0</b>	<b>15</b>	<b>14</b>	<b>29</b>
336 Ministerstvo spravedlnosti	<b>Ostatní personální kapacity</b>	<b>0</b>	<b>0</b>	<b>87</b>	<b>87</b>
344 Úřad průmyslového vlastnictví	<b>Ostatní personální kapacity</b>	<b>4</b>	<b>0</b>	<b>0</b>	<b>4</b>
345 Český statistický úřad	<b>Ostatní personální kapacity</b>	<b>27</b>	<b>0</b>	<b>0</b>	<b>27</b>
346 Český úřad zeměměřický a katastrální	<b>Ostatní personální kapacity</b>	<b>2</b>	<b>0</b>	<b>0</b>	<b>2</b>
355 Ústav pro studium totalitních režimů	<b>Ostatní personální kapacity</b>	<b>0</b>	<b>0</b>	<b>2</b>	<b>2</b>
<b>Celkem administrativní personální kapacity</b>		<b>216</b>	<b>172</b>	<b>1 638</b>	<b>2 026</b>
<b>Celkem ostatní personální kapacity</b>		<b>204</b>	<b>115</b>	<b>1 270</b>	<b>1 589</b>
<b>Celkem</b>		<b>420</b>	<b>287</b>	<b>2 908</b>	<b>3 615</b>

1) Počet zaměstnanců podle usnesení vlády č. 1332/2009 o Metodice finančního ohodnocení zaměstnanců implementujících Národní strategický referenční rámec v programovém období 2007-2013 a usnesení vlády č. 671/2012 o centralizaci auditů na Ministerstvu financí.

2) Počet zaměstnanců v ročním průměru; zaměstnanci realizující projekty spolufinancované ze strukturálních fondů a Fondu soudržnosti, zaměstnanci administrující nebo realizující finanční mechanismy, komunitární programy, Společnou zemědělskou politiku a ostatní programy nebo projekty z rozpočtu EU.

3) Systemizovaná místa (bez jednorázového navýšení počtu zaměstnanců).

4) Počet zaměstnanců v ročním průměru; zaměstnanci hrazení ze SR a odměňování podle usnesení vlády č. 1332/2009 a zaměstnanci dle definice ostatních personálních kapacit hrazení ze SR a odměňování z projektů EU, SZP, FM.

5) Počet zaměstnanců nad rámec schválené systemizace podle usnesení vlády č. 818/2007 k postupu při řešení administrativní kapacity čerpání zdrojů strukturálních fondů a Fondu soudržnosti na období 2007-2013 část II bod 4 a jednorázové navýšení u ostatních projektů nebo programů z rozpočtu EU.

## VÝDAJE STÁTNÍHO ROZPOČTU NA VÝZKUM, VÝVOJ A INOVACE

v Kč

K A P I T O L A	Státní rozpočet 2013					Státní rozpočet 2014					Index
	Institucionální výdaje	Účelové výdaje	Státní rozpočet bez předfinancování celkem	Předfinancování *)	Výdaje celkem	Institucionální výdaje	Účelové výdaje	Státní rozpočet bez předfinancování celkem	Předfinancování *)	Výdaje celkem	2014/2013
Úřad vlády České republiky	34 000 000	0	34 000 000		<b>34 000 000</b>	33 000 000	0	33 000 000		<b>33 000 000</b>	97,1
Ministerstvo obrany	84 688 000	297 837 000	382 525 000		<b>382 525 000</b>	89 977 000	323 000 000	412 977 000		<b>412 977 000</b>	108,0
Ministerstvo vnitra	57 088 000	565 145 000	622 233 000		<b>622 233 000</b>	59 930 000	570 000 000	629 930 000		<b>629 930 000</b>	101,2
Ministerstvo životního prostředí **)	0	0	0		<b>0</b>	0	0	0		<b>0</b>	0,0
Grantová agentura České republiky	110 276 000	3 199 153 000	3 309 429 000		<b>3 309 429 000</b>	110 276 000	3 356 971 000	3 467 247 000		<b>3 467 247 000</b>	104,8
Ministerstvo průmyslu a obchodu	504 011 000	2 020 039 000	2 524 050 000	1 983 333 333	<b>4 507 383 333</b>	507 434 000	1 057 226 000	1 564 660 000	1 983 333 333	<b>3 547 993 333</b>	78,7
Ministerstvo zemědělství	379 823 000	388 649 000	768 472 000		<b>768 472 000</b>	395 652 000	378 552 000	774 204 000		<b>774 204 000</b>	100,7
Ministerstvo školství, mládeže a tělovýchovy	6 939 161 000	2 840 042 000	9 779 203 000	11 978 051 000	<b>21 757 254 000</b>	6 684 672 100	3 849 343 000	10 534 015 100	5 993 046 000	<b>16 527 061 100</b>	76,0
Ministerstvo kultury	72 244 000	398 748 000	470 992 000		<b>470 992 000</b>	74 901 000	406 079 000	480 980 000		<b>480 980 000</b>	102,1
Ministerstvo zdravotnictví	402 424 000	818 767 000	1 221 191 000		<b>1 221 191 000</b>	427 744 000	900 000 000	1 327 744 000		<b>1 327 744 000</b>	108,7
Ministerstvo spravedlnosti **)	0	0	0		<b>0</b>	0	0	0		<b>0</b>	0,0
Akademie věd České republiky	4 411 841 000	37 351 000	4 449 192 000		<b>4 449 192 000</b>	4 454 856 000	0	4 454 856 000		<b>4 454 856 000</b>	100,1
Technologická agentura České republiky	99 030 000	2 457 457 000	2 556 487 000		<b>2 556 487 000</b>	102 001 000	2 864 414 000	2 966 415 000		<b>2 966 415 000</b>	116,0
<b>C E L K E M</b>	<b>13 094 586 000</b>	<b>13 023 188 000</b>	<b>26 117 774 000</b>	<b>13 961 384 333</b>	<b>40 079 158 333</b>	<b>12 940 443 100</b>	<b>13 705 585 000</b>	<b>26 646 028 100</b>	<b>7 976 379 333</b>	<b>34 622 407 433</b>	86,4

\*) výdaje, které mají být kryty prostředky z rozpočtu EU a z finančních mechanismů

\*\*) kapitoly jsou pouze příjemci podpory výzkumu, vývoje a inovací

## PŘÍJMY A VÝDAJE KAPITOLY OPERACE STÁTNÍCH FINANČNÍCH AKTIV

v Kč

		<b>Státní rozpočet 2013</b>	<b>Státní rozpočet 2014</b>
1.	Transfery od nefinančních podniků a korporací v tom : odvozy od původců radioaktivních odpadů na jaderný účet příjmy z likvidace státních podniků	1 410 000 000 1 400 000 000 10 000 000	1 460 000 000 1 450 000 000 10 000 000
2.	Příjmy z úroků a realizace finančního majetku v tom: příjmy z dividend čisté úrokové výnosy z finanč. invest. na účtu rezervy pro důch. reformu čisté úrokové výnosy z finančního investování (na JÚ)	850 000 000 300 000 000 0 550 000 000	750 000 000 200 000 000 0 550 000 000
3.	Splátky některých pohledávek státu ve prospěch účtů SFA v tom : splátky půjček (pol. 2412) splátky jiných pohledávek státu (pol. 2329 ostatní nedaňové příjmy)	8 500 000 8 500 000 0	8 500 000 8 500 000 0
4.	Příjmy z prodeje akcií a majetkových podílů (P 320)	966 000 000 a)	966 000 000
5.	Ostatní příjmy na účtech SFA v tom : vratky prostředků ostatní vratky prostředků na restituce zemědělského majetku vratky prostředků z minulých let (např. z VS, ČMZRB, MPO, ...)	26 500 000 0 1 500 000 25 000 000	26 500 000 0 1 500 000 25 000 000
<b>Příjmy z operací na účtech SFA celkem</b>		<b>3 261 000 000</b>	<b>3 211 000 000</b>
1.	Neinvestiční transfery do jiných kapitol v tom : na řešení problémů spojených s důchodovou reformou k výdajům na programy ve veřejném zájmu vedené v IS na programy vedené v IS pro ÚSC	110 000 000 0 b) 60 000 000 c) 50 000 000	110 000 000 0 60 000 000 50 000 000
2.	Investiční transfery do jiných kapitol v tom : na řešení problémů spojených s důchodovou reformou k výdajům na programy ve veřejném zájmu vedené v IS na programy vedené v IS pro ÚSC na programy vyvolané zánikem věcných břemen na restit. majetku dle usn. vl. 119 z 16.2.2011 (Nové Heřminovy) na MPVM	1 050 000 000 0 b) 780 000 000 c) 100 000 000 100 000 000 70 000 000	980 000 000 0 670 000 000 150 000 000 100 000 000 60 000 000
3.	Výdaje na financování nakládání s radioaktivními odpady v tom : výdaje na činnost SÚRAO - kapitálové výdaje na činnost SÚRAO - běžné	232 800 000 124 000 000 108 800 000	247 200 000 129 000 000 118 200 000
4.	Ostatní výdaje v tom : výdaje na řešení mimořádných situací a posílení ÚSC úhrady restitucí zemědělského majetku prostřednictvím MZe výdaje na ostatní závazky, apod.	305 000 000 200 000 000 50 000 000 55 000 000	305 000 000 200 000 000 50 000 000 55 000 000
<b>Výdaje z operací na účtech SFA celkem</b>		<b>1 697 800 000</b>	<b>1 642 200 000</b>
<b>Saldo příjmů a výdajů z operací na účtech SFA</b>		<b>1 563 200 000</b>	<b>1 568 800 000</b>

a) dle UV č. 968/2009

b) prostředky účelově určené usnesením vlády č. 797/2004

c) zákon č. 254/2001 Sb., vodní zákon v platném znění

## STÁTNÍ ZÁRUKY ZA ÚVĚRY A SPLÁTKY ÚVĚRŮ V ROCE 2014

Státní záruky	Rok poskyt.	Výše záruky celkem	v mil.	v mil. Kč	v mil. Kč
			Stav záruky k 31.12. 2013	Splátka v roce 2014	Splatnost rok
<b>A. Standardní záruky podle zákona č. 576/1990 Sb. a č. 218/2000 Sb.</b>			<b>23 095</b>	<b>7 116</b>	
a) ekologického charakteru			<b>0</b>	<b>0</b>	
b) na rozvoj infrastruktury celkem			<b>16 550</b>	<b>4 914</b>	
z toho:					
I. koridor SŽDC; Děčín-Praha-Břeclav, 1. úvěr KfW (25 DEM)	1995	12,782 EUR	64	38	2015
I. koridor SŽDC, 1. úvěr EIB	1995	125 EUR	204	226	2014
I. koridor SŽDC, úvěr EXIM	1995	12 030 JPY	166	213	2014
I. koridor SŽDC, 2. úvěr EIB	1997	75 EUR	445	154	2017
I. koridor SŽDC, úvěr KB	2000	2 000 CZK	173	175	2014
I. koridor SŽDC, úvěr KfW navýšení	2002	46 EUR	384	98	2018
II. koridor SŽDC Břeclav-Přerov-Petrovice, úvěr KfW (200 DEM)	1997	102,258 EUR	894	316	2017
II. koridor SŽDC, úvěr EIB	1996	200 EUR	1 001	400	2016
II. koridor SŽDC - projekt III, úvěr EIB	2000	160 EUR	2 006	393	2020
Výkyvné vozové skříně ČD a.s. - pendolino, úvěr ČSOB	2003	92,065 EUR	266	272	2014
Vozy ČD od společnosti EUROFIMA (zákon č. 516/2002 Sb.)	2003	15 EUR	0	0	2013
Vozy ČD od společnosti EUROFIMA (zákon č. 668/2004 Sb.)	2004	45 EUR	1 170	1 174	2014
Vozy ČD od společnosti EUROFIMA (zákon č. 358/2005 Sb.)	2005	45 EUR	1 170	20	2015
Vozy ČD od společnosti EUROFIMA (zákon č.180/2006 Sb.)	2006	30 EUR	780	13	2016
Vozy ČD od společnosti EUROFIMA (zákon č.297/2007 Sb.)	2007	30 EUR	780	14	2017
Projekt dálnice D5 Praha-Norimberk - úvěr EIB <sup>1)</sup>	1998	165 EUR	1 934	313	2017
Projekt české dálnice - A (D8,D11,R1,R35) - úvěr EIB <sup>1)</sup>	1999	230 EUR	2 877	584	2018
Program zlepšení stavu silnic třídy E-II - úvěr EIB <sup>1)</sup>	2000	100 EUR	1 263	260	2019
Program oprav silnic I. II. tř. a dálnic - úvěr EIB <sup>1)</sup>	2000	95 EUR	973	251	2017

<i>Státní záruky</i>	<i>Rok poskyt.</i>	<i>Výše záruky celkem</i>	<i>Stav záruky k 31.12. 2013</i>	<i>Splátka v roce 2014</i>	<i>Splatnost rok</i>
<b>c) ostatní</b>			<b>6 545</b>	<b>2 202</b>	
Projekt na odstranění škod z povodní - úvěr EIB <sup>1)</sup>	1997	200 EUR	3 759	429	2022
Vodohospodářský program - úvěr EIB <sup>1)</sup>	2000	100 EUR	1 356	261	2020
Kongresové centrum Praha dostavba a rekonstrukce, emise dluhopisů	1999	55 EUR	1 430	1 512	2014
<b>B. Nestandardní záruky - bankovní sektor</b>			<b>219 942</b>	<b>1 000</b>	
Záruka za IPB ve prospěch ČNB (usn. vl. 622/2000) <sup>2)</sup>	2000	160 000 CZK	154 162	1 000	2016
Záruka za IPB ve prospěch ČSOB (usn. vl. 622/2000) <sup>3)</sup>	2000				
Záruka na zajištění půjčky ČNB pro MMF (zákon č. 216/2013 Sb.)	2013	2 530 EUR	65 780	0	2019-27
<b>Ú h r n e m A + B</b>			<b>243 037</b>	<b>8 116</b>	
40% předpokládaných výdajů SR (§ 77 odst. 2 zák. 218/2000 Sb.)			484 523	podmínka zákona	
objem záruk před účinností zákona č. 218/2000 Sb.			238 133	je splněna	
<b>C. Záruky poskytnuté podle zákona č. 77/2002 Sb. (od 1. 1. 2003)</b>			<b>280</b>	<b>280</b>	
za závazky Správy železniční dopravní cesty, s.o. - Kontrokorent, KB	2003	280	280	280	KTK
<b>D. Záruky ze zákona č. 58/1995 Sb.</b>			<b>Limit záruky k 31.12.2013</b>	<b>Limit záruky k 31.12.2014</b>	
<b>celkem</b>			<b>390 000</b>	<b>430 000</b>	
z toho: Záruky za závazky Exportní a garanční pojišťovny, a.s.			280 000	300 000	
Záruky za závazky České exportní banky, a.s.			110 000	130 000	

**Legenda:**

- 1) Příjemcem úvěru je Českomoravská záruční a rozvojová banka, a.s.
- 2) Plnění na základě dokumentu "Smlouva a slib odškodnění" podepsaného mezi MF a ČNB.  
Jednostranné závazné prohlášení ČSOB zahrnuje maximální objem 160 mld. Kč státní podpory a čas. limit do 31.12.2016
- 3) Plnění na základě dokumentu "Smlouva a státní záruka" podepsaného mezi MF a ČSOB.  
Aktiva ČSOB - IPB byla v rámci Smlouvy o plánu restrukturalizace převedena do ČKA, konečné vypořádání a případný dopad do SR není dořešen.
- 4) Stav záruky vyjadřuje nesplacenou jistinu; splátka v roce je včetně příslušenství

## **D.**

# **Struktura příjmů a výdajů kapitol státního rozpočtu podle druhů a odvětví**



## Příjmy kapitol státního rozpočtu podle druhů

Tabulka č. 1 – rok 2014

Tabulka č. 2 – rok 2013

**PŘÍJMY STÁTNÍHO ROZPOČTU PODLE KAPITOL**  
**DRUHOVÉ TŘÍDĚNÍ**  
v Kč

Kapitola	111 (mimo 1119)	1111	1112	1113	112 (mimo 1129)	11 (mimo 1119 a 1129)	121 (mimo 1219)	1211	122 a 123	12 (mimo 1219)	132	133
	Daně z příjmů fyzických osob	Daň z příjmů fyzických osob ze závislé činnosti a funkčních požitků	Daň z příjmů fyzických osob ze samostatné výdělečné činnosti	Daň z příjmů fyzických osob z kapitálových výnosů	Daně z příjmů právnických osob	Daně z příjmů, zisku a kapitálových výnosů	Obecné daně ze zboží a služeb v tuzemsku	Daň z přidané hodnoty	Zvláštní daně a poplatky ze zboží a služeb v tuzemsku	Daně ze zboží a služeb v tuzemsku	Daně a poplatky z provozu motorových vozidel	Poplatky a odvody v oblasti životního prostředí
301 Kancelář prezidenta republiky												
302 Poslanecká sněmovna Parlamentu												
303 Senát Parlamentu												
304 Úřad vlády České republiky												
305 Bezpečnostní informační služba												
306 Ministerstvo zahraničních věcí												
307 Ministerstvo obrany												
308 Národní bezpečnostní úřad												
309 Kancelář veřejného ochránce práv												
312 Ministerstvo financí												
313 Ministerstvo práce a sociálních věcí												
314 Ministerstvo vnitra												
315 Ministerstvo životního prostředí												
317 Ministerstvo pro místní rozvoj												
321 Grantová agentura České republiky												
322 Ministerstvo průmyslu a obchodu												
327 Ministerstvo dopravy												
328 Český telekomunikační úřad												
329 Ministerstvo zemědělství												
333 Ministerstvo školství, mládeže a tělovýchovy												
334 Ministerstvo kultury												
335 Ministerstvo zdravotnictví												
336 Ministerstvo spravedlnosti												
343 Úřad pro ochranu osobních údajů												
344 Úřad průmyslového vlastnictví												
345 Český statistický úřad												
346 Český úřad zeměměřický a katastrální												
348 Český báňský úřad												
349 Energetický regulační úřad												
353 Úřad pro ochranu hospodářské soutěže												
355 Ústav pro studium totalitních režimů												
358 Ústavní soud												
361 Akademie věd České republiky												
372 Rada pro rozhlasové a televizní vysílání												
374 Správa státních hmotných rezerv												
375 Státní úřad pro jadernou bezpečnost												
376 Generální inspekce bezpečnostních sborů												
377 Technologická agentura České republiky												
381 Nejvyšší kontrolní úřad												
396 Státní dluh												
397 Operace státních finančních aktiv												
398 Všeobecná pokladní správa	104 600 000 000	92 400 000 000	3 200 000 000	9 000 000 000	82 400 000 000	<b>187 000 000 000</b>	218 700 000 000	218 700 000 000	139 400 000 000	<b>358 100 000 000</b>		1 450 000 000 200 000 000
<b>C E L K E M</b>	<b>104 600 000 000</b>	<b>92 400 000 000</b>	<b>3 200 000 000</b>	<b>9 000 000 000</b>	<b>82 400 000 000</b>	<b>187 000 000 000</b>	<b>218 700 000 000</b>	<b>218 700 000 000</b>	<b>139 400 000 000</b>	<b>358 100 000 000</b>	<b>0</b>	<b>1 662 081 000</b>

**PŘÍJMY STÁTNÍHO ROZPOČTU PODLE KAPITOL**  
**DRUHOVÉ TŘÍDĚNÍ**  
v Kč

Kapitola	134	135	136	137	13	140 (mimo 1409)	14 (mimo 1409)	151	152 (mimo 1529)	15 (mimo 1529)	161 a 162	
	Místní poplatky z vybraných činností a služeb	Ostatní odvody z vybraných činností a služeb	Správní poplatky	Poplatky na činnost správních úřadů	Daně a poplatky z vybraných činností a služeb	Daně a cla za zboží a služby ze zahraničí	Daně a cla za zboží a služby ze zahraničí	Daně z majetku	Daně z majetkových a kapitálových převodů	Majetkové daně	Pojistné na sociální zabezpečení a příspěvek na státní politiku zaměstnanosti	z toho: Pojistné na důchodové pojištění (z PSP 161+162)
301 Kancelář prezidenta republiky												
302 Poslanecká sněmovna Parlamentu												
303 Senát Parlamentu												
304 Úřad vlády České republiky												
305 Bezpečnostní informační služba												
306 Ministerstvo zahraničních věcí			450 000 000		450 000 000							
307 Ministerstvo obrany			19 000		12 100 000						2 971 337 599	2 641 188 199
308 Národní bezpečnostní úřad			250 000		250 000							
309 Kancelář veřejného ochránce práv												
312 Ministerstvo financí			28 700 000		28 700 000						521 470 215	463 529 080
313 Ministerstvo práce a sociálních věcí			4 331 000		4 331 000						372 720 747 383	331 307 331 340
314 Ministerstvo vnitra			13 000 000		13 000 000						5 897 027 451	5 236 697 353
315 Ministerstvo životního prostředí			900 000		900 000							
317 Ministerstvo pro místní rozvoj			1 200 000		1 200 000							
321 Grantová agentura České republiky												
322 Ministerstvo průmyslu a obchodu			27 000 000		27 000 000							
327 Ministerstvo dopravy			80 000 000		80 000 000							
328 Český telekomunikační úřad			17 815 000		17 815 000							
329 Ministerstvo zemědělství			6 200 000		6 200 000							
333 Ministerstvo školství, mládeže a tělovýchovy			400 000		400 000							
334 Ministerstvo kultury			10 000		10 000							
335 Ministerstvo zdravotnictví			9 200 000		9 200 000							
336 Ministerstvo spravedlnosti											727 614 780	646 768 693
343 Úřad pro ochranu osobních údajů												
344 Úřad průmyslového vlastnictví			80 000 000		80 000 000							
345 Český statistický úřad												
346 Český úřad zeměměřičký a katastrální			470 000 000		470 000 000							
348 Český báňský úřad			50 000		50 000							
349 Energetický regulační úřad			985 000	200 482 000	201 467 000							
353 Úřad pro ochranu hospodářské soutěže			4 200 000		4 200 000							
355 Ústav pro studium totalitních režimů												
358 Ústavní soud												
361 Akademie věd České republiky												
372 Rada pro rozhlasové a televizní vysílání			4 050 000		4 050 000							
374 Správa státních hmotných rezerv												
375 Státní úřad pro jadernou bezpečnost				170 000 000	170 000 000							
376 Generální inspekce bezpečnostních sborů											43 670 787	38 985 661
377 Technologická agentura České republiky												
381 Nejvyšší kontrolní úřad												
396 Státní dluh					1 450 000 000							
397 Operace státních finančních aktiv					2 510 000 000							
398 Všeobecná pokladní správa		2 310 000 000				800 000	800 000		9 900 000 000	9 900 000 000		
<b>C E L K E M</b>	0	2 310 000 000	1 198 310 000	370 482 000	5 540 873 000	800 000	800 000	0	9 900 000 000	9 900 000 000	382 881 868 215	340 334 500 326

**PŘÍJMY STÁTNÍHO ROZPOČTU PODLE KAPITOL**  
**DRUHOVÉ TŘÍDĚNÍ**  
v Kč

Kapitola	163	164	169	16	170,1119,1129,1219, 1409,1529	17 (včetně 1119,1129,1219, 1409,1529)	1	211	212	213	214	215
	Pojistné na veřejné zdravotní pojištění	Pojistné na úrazové pojištění	Zrušené daně z objemu mezd	Povinné pojistné	Ostatní daňové příjmy	Ostatní daňové příjmy	DAŇOVÉ PŘÍJMY	Příjmy z vlastní činnosti	Odvody přebytků organizací s přímým vztahem	Příjmy z pronájmu majetku	Výnosy z finančního majetku	Soudní poplatky
301 Kancelář prezidenta republiky								60 000				
302 Poslanecká sněmovna Parlamentu								17 320 000		1 400 000	20 000	
303 Senát Parlamentu								2 800 000		700 000		
304 Úřad vlády České republiky										500 000		
305 Bezpečnostní informační služba								136 300 000				
306 Ministerstvo zahraničních věcí							<b>450 000 000</b>	2 100 000		12 000 000	600 000	
307 Ministerstvo obrany				<b>2 971 337 599</b>			<b>2 983 437 599</b>	43 826 000	500 000 000	52 123 000		
308 Národní bezpečnostní úřad							<b>250 000</b>	500 000			50 000	
309 Kancelář veřejného ochránce práv										350 000		
312 Ministerstvo financí				<b>521 470 215</b>	20 000	<b>20 000</b>	<b>550 190 215</b>	56 047 000	600 000 000	139 359 000	30 766 000	
313 Ministerstvo práce a sociálních věcí				<b>372 720 747 383</b>	605 018 000	<b>605 018 000</b>	<b>373 330 096 383</b>			11 348 000	51 000	
314 Ministerstvo vnitra				<b>5 897 027 451</b>			<b>5 910 027 451</b>	55 823 000	22 455 000	20 000 000	430 000	
315 Ministerstvo životního prostředí							<b>900 000</b>	21 685 000	1 675 000	4 860 000	18 741 000	
317 Ministerstvo pro místní rozvoj							<b>1 200 000</b>			20 000 000		
321 Grantová agentura České republiky												
322 Ministerstvo průmyslu a obchodu							<b>27 000 000</b>	92 000 000		5 435 000	20 000	
327 Ministerstvo dopravy							<b>80 000 000</b>	14 385 000		44 900 000	15 000	
328 Český telekomunikační úřad							<b>17 815 000</b>	10 944 950 000		67 000		
329 Ministerstvo zemědělství							<b>6 200 000</b>	156 650 000		187 571 000	10 105 000	
333 Ministerstvo školství, mládeže a tělovýchovy							<b>400 000</b>	66 000	5 000	981 000		
334 Ministerstvo kultury							<b>10 000</b>		135 183 000		9 000	
335 Ministerstvo zdravotnictví							<b>9 200 000</b>	1 200 000	403 500 000	2 354 000	231 000	
336 Ministerstvo spravedlnosti				<b>727 614 780</b>			<b>727 614 780</b>	20 042 000		22 087 000	513 000	1 351 430 000
343 Úřad pro ochranu osobních údajů												
344 Úřad průmyslového vlastnictví							<b>80 000 000</b>	24 680 000		1 500 000		
345 Český statistický úřad								2 300 000		80 000	2 000	
346 Český úřad zeměměřický a katastrální							<b>470 000 000</b>	107 399 000		2 601 000		
348 Český báňský úřad							<b>50 000</b>	4 998		450 000	2	
349 Energetický regulační úřad							<b>201 467 000</b>					
353 Úřad pro ochranu hospodářské soutěže							<b>4 200 000</b>	20 000				
355 Ústav pro studium totalitních režimů												
358 Ústavní soud												
361 Akademie věd České republiky												
372 Rada pro rozhlasové a televizní vysílání							<b>4 050 000</b>					
374 Správa státních hmotných rezerv								60 000 000		20 000 000		
375 Státní úřad pro jadernou bezpečnost							<b>170 000 000</b>	100 000		300 000		
376 Generální inspekce bezpečnostních sborů				<b>43 670 787</b>			<b>43 670 787</b>					
377 Technologická agentura České republiky												
381 Nejvyšší kontrolní úřad								206 000			2 000	
396 Státní dluh											7 400 000 000	
397 Operace státních finančních aktiv							<b>1 450 000 000</b>		10 000 000		750 000 000	
398 Všeobecná pokladní správa					1 390 280 000	<b>1 390 280 000</b>	<b>558 901 080 000</b>		1 700 000 000		3 000 000	
<b>C E L K E M</b>	<b>0</b>	<b>0</b>	<b>0</b>	<b>382 881 868 215</b>	<b>1 995 318 000</b>	<b>1 995 318 000</b>	<b>945 418 859 215</b>	<b>11 760 463 998</b>	<b>3 372 818 000</b>	<b>550 966 000</b>	<b>8 214 555 002</b>	<b>1 351 430 000</b>

**PŘÍJMY STÁTNÍHO ROZPOČTU PODLE KAPITOL**  
**DRUHOVÉ TŘÍDĚNÍ**  
v Kč

Kapitola	21	221	222	22	231	232	234	235	236	23	241	242	243
	Příjmy z vlastní činnosti a odvody přebytků organizací s přímým vztahem	Přijaté sankční platby	Přijaté vratky transferů a ostatní příjmy z finančního vypořádání předchozích let	Přijaté sankční platby a vratky transferů	Příjmy z prodeje krátkodobého a drobného dlouhodobého majetku	Ostatní nedaňové příjmy	Příjmy z využívání výhradních práv k přírodním zdrojům	Příjmy za využívání dalších majetkových práv	Dobrovolné pojistné	Příjmy z prodeje nekapitálového majetku a ostatní nedaňové příjmy	Splátky půjčených prostředků od podnikatelských subjektů	Splátky půjčených prostředků od obecně prospěšných společností a podobných subjektů	Splátky půjčených prostředků od veřejných rozpočtů ústřední úrovně
301 Kancelář prezidenta republiky	60 000												
302 Poslanecká sněmovna Parlamentu	18 740 000												
303 Senát Parlamentu	3 500 000									1 200 000			
304 Úřad vlády České republiky	500 000		50 000	50 000	50 000	550 000				600 000			
305 Bezpečnostní informační služba	136 300 000												
306 Ministerstvo zahraničních věcí	14 700 000				400 000	17 200 000				17 600 000			
307 Ministerstvo obrany	595 949 000					113 779 000				113 779 000			
308 Národní bezpečnostní úřad	550 000												
309 Kancelář veřejného ochránce práv	350 000												
312 Ministerstvo financí	826 172 000	805 010 000	2 100 000	807 110 000	1 070 000	121 034 000	7 450 000			129 554 000	307 425 000		
313 Ministerstvo práce a sociálních věcí	11 399 000	1 000 000	240 100 000	241 100 000		57 001 000			288 000 000	345 001 000	500 000		
314 Ministerstvo vnitra	98 708 000	401 000	24 100 000	24 501 000	5 384 000	172 380 000				177 764 000			
315 Ministerstvo životního prostředí	46 961 000		756 000	756 000	2 000	4 101 000	85 000 000			89 103 000	500 000		
317 Ministerstvo pro místní rozvoj	20 000 000												
321 Grantová agentura České republiky													
322 Ministerstvo průmyslu a obchodu	97 455 000	34 745 000		34 745 000	100 000	10 700 000	85 000 000			95 800 000	20 000 000		
327 Ministerstvo dopravy	59 300 000	700 000		700 000									
328 Český telekomunikační úřad	10 945 017 000	1 350 000		1 350 000									
329 Ministerstvo zemědělství	354 326 000	15 360 000		15 360 000	203 000	7 556 627 000				7 556 830 000	4 393 000		
333 Ministerstvo školství, mládeže a tělovýchovy	1 052 000					500 000				500 000			
334 Ministerstvo kultury	135 192 000	2 000		2 000									
335 Ministerstvo zdravotnictví	407 285 000	12 810 000		12 810 000		1 700 000				1 700 000			
336 Ministerstvo spravedlnosti	1 394 072 000	80 784 000		80 784 000	289 000	404 697 000				404 986 000			
343 Úřad pro ochranu osobních údajů													
344 Úřad průmyslového vlastnictví	26 180 000				10 000	800 000		103 000 000		103 810 000			
345 Český statistický úřad	2 382 000					618 600				618 600			
346 Český úřad zeměměřičský a katastrální	110 000 000												
348 Český báňský úřad	455 000	2 045 000		2 045 000	10 000	60 000				70 000			
349 Energetický regulační úřad		4 500 000		4 500 000									
353 Úřad pro ochranu hospodářské soutěže	20 000					1 280 000				1 280 000			
355 Ústav pro studium totalitních režimů													
358 Ústavní soud													
361 Akademie věd České republiky													
372 Rada pro rozhlasové a televizní vysílání		2 500 000		2 500 000									
374 Správa státních hmotných rezerv	80 000 000												
375 Státní úřad pro jadernou bezpečnost	400 000												
376 Generální inspekce bezpečnostních sborů													
377 Technologická agentura České republiky													
381 Nejvyšší kontrolní úřad	208 000					131 000				131 000			
396 Státní dluh	7 400 000 000												
397 Operace státních finančních aktiv	760 000 000		26 500 000	26 500 000							8 500 000		
398 Všeobecná pokladní správa	1 703 000 000		230 000 000	230 000 000		458 726 000				458 726 000	6 000 000		
<b>C E L K E M</b>	<b>25 250 233 000</b>	<b>961 207 000</b>	<b>523 606 000</b>	<b>1 484 813 000</b>	<b>7 518 000</b>	<b>8 923 084 600</b>	<b>177 450 000</b>	<b>103 000 000</b>	<b>288 000 000</b>	<b>9 499 052 600</b>	<b>347 318 000</b>	<b>0</b>	<b>0</b>

**PŘÍJMY STÁTNÍHO ROZPOČTU PODLE KAPITOL**  
**DRUHOVÉ TŘÍDĚNÍ**  
v Kč

Kapitola	244	245	246	247	248	24	251	25	2	311	312	31
	Splátky půjčených prostředků od veřejných rozpočtů územní úrovně	Splátky půjčených prostředků od zřízených a podobných subjektů	Splátky půjčených prostředků od obyvatelstva	Splátky půjčených prostředků ze zahraničí	Splátky za úhradu dluhů nebo dodávek	Přijaté splátky půjčených prostředků	Příjmy sdílené s Evropskou unií	Příjmy sdílené s nadnárodním orgánem	NEDAŇOVÉ PŘÍJMY	Příjmy z prodeje dlouhodobého majetku (kromě drobného)	Ostatní kapitálové příjmy	Příjmy z prodeje dlouhodobého majetku a ostatní kapitálové příjmy
301 Kancelář prezidenta republiky									60 000			
302 Poslanecká sněmovna Parlamentu									19 940 000	60 000		60 000
303 Senát Parlamentu									3 500 000			
304 Úřad vlády České republiky									1 150 000	50 000		50 000
305 Bezpečnostní informační služba									136 300 000			
306 Ministerstvo zahraničních věcí									32 300 000	17 700 000		17 700 000
307 Ministerstvo obrany									709 728 000			
308 Národní bezpečnostní úřad									550 000			
309 Kancelář veřejného ochránce práv									350 000			
312 Ministerstvo financí						307 425 000	1 500 000 000	1 500 000 000	3 570 261 000	543 300 000		543 300 000
313 Ministerstvo práce a sociálních věcí						500 000			598 000 000			
314 Ministerstvo vnitra									300 973 000	299 027 000		299 027 000
315 Ministerstvo životního prostředí						500 000			137 320 000	1 833 058 000		1 833 058 000
317 Ministerstvo pro místní rozvoj									20 000 000			
321 Grantová agentura České republiky									20 000 000			
322 Ministerstvo průmyslu a obchodu						20 000 000			248 000 000			
327 Ministerstvo dopravy									60 000 000			
328 Český telekomunikační úřad									10 946 367 000			
329 Ministerstvo zemědělství						4 393 000			7 930 909 000	1 314 066 000		1 314 066 000
333 Ministerstvo školství, mládeže a tělovýchovy		88 000 000				88 000 000			89 552 000			
334 Ministerstvo kultury									135 194 000			
335 Ministerstvo zdravotnictví									421 795 000		5 000	5 000
336 Ministerstvo spravedlnosti									1 879 842 000	200 000 000		200 000 000
343 Úřad pro ochranu osobních údajů												
344 Úřad průmyslového vlastnictví									129 990 000	10 000		10 000
345 Český statistický úřad									3 000 600			
346 Český úřad zeměměřický a katastrální									110 000 000			
348 Český báňský úřad									2 570 000	30 000		30 000
349 Energetický regulační úřad									4 500 000			
353 Úřad pro ochranu hospodářské soutěže									1 300 000			
355 Ústav pro studium totalitních režimů												
358 Ústavní soud												
361 Akademie věd České republiky									2 500 000			
372 Rada pro rozhlasové a televizní vysílání									80 000 000	10 000 000		10 000 000
374 Správa státních hmotných rezerv									400 000			
375 Státní úřad pro jadernou bezpečnost												
376 Generální inspekce bezpečnostních sborů												
377 Technologická agentura České republiky												
381 Nejvyšší kontrolní úřad									339 000			
396 Státní dluh						8 500 000			7 400 000 000			
397 Operace státních finančních aktiv									795 000 000			
398 Všeobecná pokladní správa	65 035 375			161 000 000	15 000 000	247 035 375			2 638 761 375			
<b>C E L K E M</b>	<b>65 035 375</b>	<b>88 000 000</b>	<b>0</b>	<b>161 000 000</b>	<b>15 000 000</b>	<b>676 353 375</b>	<b>1 500 000 000</b>	<b>1 500 000 000</b>	<b>38 410 451 975</b>	<b>4 217 301 000</b>	<b>5 000</b>	<b>4 217 306 000</b>

**PŘÍJMY STÁTNÍHO ROZPOČTU PODLE KAPITOL**  
**DRUHOVÉ TŘÍDĚNÍ**  
v Kč

Kapitola	320	32	3	411	4118	412	413	415	4153	416	41	421
	Příjmy z prodeje dlouhodobého finančního majetku	Příjmy z prodeje dlouhodobého finančního majetku	KAPITÁLOVÉ PŘÍJMY	Neinvestiční přijaté transfery od veřejných rozpočtů ústřední úrovně	Neinvestiční převody z Národního fondu	Neinvestiční přijaté transfery od veřejných rozpočtů územní úrovně	Převody z vlastních fondů	Neinvestiční přijaté transfery ze zahraničí	Neinvestiční transfery přijaté od Evropské unie	Neinvestiční přijaté transfery ze státních finančních aktiv	Neinvestiční přijaté transfery	Investiční přijaté transfery od veřejných rozpočtů ústřední úrovně
301 Kancelář prezidenta republiky			60 000									
302 Poslanecká sněmovna Parlamentu												
303 Senát Parlamentu												
304 Úřad vlády České republiky			50 000	30 347 260	30 347 260						30 347 260	2 409 750
305 Bezpečnostní informační služba												
306 Ministerstvo zahraničních věcí			17 700 000									
307 Ministerstvo obrany				10 683 495	10 683 495						10 683 495	129 912 378
308 Národní bezpečnostní úřad								45 768	45 768		45 768	
309 Kancelář veřejného ochránce práv												
312 Ministerstvo financí	10 000 000	10 000 000	553 300 000	342 395 402	342 395 402			21 407 000			363 802 402	16 745 000
313 Ministerstvo práce a sociálních věcí				5 267 739 576	5 267 739 576			7 240 000	7 240 000		5 274 979 576	1 143 162 136
314 Ministerstvo vnitra			299 027 000	129 864 026	129 864 026			186 676 344	186 676 344		316 540 370	208 671 148
315 Ministerstvo životního prostředí			1 833 058 000	243 336 615	243 336 615						243 336 615	8 514 085 901
317 Ministerstvo pro místní rozvoj				998 550 667	998 550 667						998 550 667	7 962 838 307
321 Grantová agentura České republiky												
322 Ministerstvo průmyslu a obchodu				12 133 306 367	12 133 306 367						12 133 306 367	1 039 380
327 Ministerstvo dopravy				818 368 056	818 368 056			4 552 820	4 552 820		822 920 876	12 705 661 799
328 Český telekomunikační úřad				572 050	572 050						572 050	
329 Ministerstvo zemědělství			1 314 066 000	245 738 250	1 738 250			34 672 784 000	34 672 784 000		34 918 522 250	716 388 471
333 Ministerstvo školství, mládeže a tělovýchovy				8 028 037 167	8 028 037 167						8 028 037 167	4 279 437 500
334 Ministerstvo kultury				120 946 280	120 946 280						120 946 280	393 312 720
335 Ministerstvo zdravotnictví			5 000	59 293 727	59 293 727						59 293 727	379 665 041
336 Ministerstvo spravedlnosti			200 000 000	88 013 377	88 013 377			953 026	953 026		88 966 403	13 632 000
343 Úřad pro ochranu osobních údajů												
344 Úřad průmyslového vlastnictví			10 000					1 626 285	1 626 285		1 626 285	
345 Český statistický úřad								15 669 084	15 609 684		15 669 084	
346 Český úřad zeměměřický a katastrální								980 590	980 590		980 590	
348 Český báňský úřad			30 000	136 000	136 000						136 000	723 350
349 Energetický regulační úřad												
353 Úřad pro ochranu hospodářské soutěže												
355 Ústav pro studium totalitních režimů				3 705 763	3 705 763						3 705 763	
358 Ústavní soud												
361 Akademie věd České republiky												
372 Rada pro rozhlasové a televizní vysílání												
374 Správa státních hmotných rezerv			10 000 000									
375 Státní úřad pro jadernou bezpečnost												
376 Generální inspekce bezpečnostních sborů												
377 Technologická agentura České republiky												
381 Nejvyšší kontrolní úřad												
396 Státní dluh												
397 Operace státních finančních aktiv	966 000 000	966 000 000	966 000 000									
398 Všeobecná pokladní správa				10 300 000 000							10 300 000 000	
<b>C E L K E M</b>	<b>976 000 000</b>	<b>976 000 000</b>	<b>5 193 306 000</b>	<b>38 821 034 078</b>	<b>28 277 034 078</b>	<b>0</b>	<b>0</b>	<b>34 911 934 917</b>	<b>34 890 468 517</b>	<b>0</b>	<b>73 732 968 995</b>	<b>36 467 684 881</b>

**PŘÍJMY STÁTNÍHO ROZPOČTU PODLE KAPITOL**  
**DRUHOVÉ TŘÍDĚNÍ**  
v Kč

Kapitola	4218	422	423	4233	424	42	4	0
	Investiční převody z Národního fondu	Investiční přijaté transfery od veřejných rozpočtů územní úrovně	Investiční přijaté transfery ze zahraničí	Investiční transfery přijaté od Evropské unie	Investiční přijaté transfery ze státních finančních aktiv	Investiční přijaté transfery	Přijaté transfery	CELKEM
301 Kancelář prezidenta republiky								60 000
302 Poslanecká sněmovna Parlamentu								20 000 000
303 Senát Parlamentu								3 500 000
304 Úřad vlády České republiky	2 409 750					2 409 750	32 757 010	33 957 010
305 Bezpečnostní informační služba								136 300 000
306 Ministerstvo zahraničních věcí								500 000 000
307 Ministerstvo obrany	129 912 378					129 912 378	140 595 873	3 833 761 472
308 Národní bezpečnostní úřad			1 351 449	1 351 449		1 351 449	1 397 217	2 197 217
309 Kancelář veřejného ochránce práv								350 000
312 Ministerstvo financí	16 745 000					16 745 000	380 547 402	5 054 298 617
313 Ministerstvo práce a sociálních věcí	1 143 162 136					1 143 162 136	6 418 141 712	380 346 238 095
314 Ministerstvo vnitra	208 671 148		278 000	278 000		208 949 148	525 489 518	7 035 516 969
315 Ministerstvo životního prostředí	8 514 085 901					8 514 085 901	8 757 422 516	10 728 700 516
317 Ministerstvo pro místní rozvoj	7 962 838 307					7 962 838 307	8 961 388 974	8 982 588 974
321 Grantová agentura České republiky								0
322 Ministerstvo průmyslu a obchodu	1 039 380					1 039 380	12 134 345 747	12 409 345 747
327 Ministerstvo dopravy	12 705 661 799		59 015 000	59 015 000		12 764 676 799	13 587 597 675	13 727 597 675
328 Český telekomunikační úřad			23 593 450	23 593 450		23 593 450	24 165 500	10 988 347 500
329 Ministerstvo zemědělství	16 388 471					716 388 471	35 634 910 721	44 886 085 721
333 Ministerstvo školství, mládeže a tělovýchovy	4 279 437 500					4 279 437 500	12 307 474 667	12 397 426 667
334 Ministerstvo kultury	393 312 720					393 312 720	514 259 000	649 463 000
335 Ministerstvo zdravotnictví	379 665 041					379 665 041	438 958 768	869 958 768
336 Ministerstvo spravedlnosti	13 632 000					13 632 000	102 598 403	2 910 055 183
343 Úřad pro ochranu osobních údajů								0
344 Úřad průmyslového vlastnictví							1 626 285	211 626 285
345 Český statistický úřad							15 669 084	18 669 684
346 Český úřad zeměměřický a katastrální							980 590	580 980 590
348 Český báňský úřad	723 350					723 350	859 350	3 509 350
349 Energetický regulační úřad								205 967 000
353 Úřad pro ochranu hospodářské soutěže								5 500 000
355 Ústav pro studium totalitních režimů							3 705 763	3 705 763
358 Ústavní soud								0
361 Akademie věd České republiky								0
372 Rada pro rozhlasové a televizní vysílání								6 550 000
374 Správa státních hmotných rezerv								90 000 000
375 Státní úřad pro jadernou bezpečnost								170 400 000
376 Generální inspekce bezpečnostních sborů								43 670 787
377 Technologická agentura České republiky								0
381 Nejvyšší kontrolní úřad								339 000
396 Státní dluh								7 400 000 000
397 Operace státních finančních aktiv								3 211 000 000
398 Všeobecná pokladní správa							10 300 000 000	571 839 841 375
<b>CELKEM</b>	<b>35 767 684 881</b>	<b>0</b>	<b>84 237 899</b>	<b>84 237 899</b>	<b>0</b>	<b>36 551 922 780</b>	<b>110 284 891 775</b>	<b>1 099 307 508 965</b>



**PŘÍJMY STÁTNÍHO ROZPOČTU PODLE KAPITOL**  
**DRUHOVÉ TŘÍDĚNÍ**  
v Kč

Kapitola	111 (mimo 1119)	1111	1112	1113	112 (mimo 1129)	11 (mimo 1119 a 1129)	121 (mimo 1219)	1211	122 a 123	12 (mimo 1219)	132	133
	Daně z příjmů fyzických osob	Daně z příjmů fyzických osob ze závislé činnosti a funkčních požitků	Daně z příjmů fyzických osob ze samostatné výdělečné činnosti	Daně z příjmů fyzických osob z kapitálových výnosů	Daně z příjmů právnických osob	Daně z příjmů, zisku a kapitálových výnosů	Obecné daně ze zboží a služeb v tuzemsku	Daně z přidané hodnoty	Zvláštní daně a poplatky ze zboží a služeb v tuzemsku	Daně ze zboží a služeb v tuzemsku	Daně a poplatky z provozu motorových vozidel	Poplatky a odvody v oblasti životního prostředí
301 Kancelář prezidenta republiky												
302 Poslanecká sněmovna Parlamentu												
303 Senát Parlamentu												
304 Úřad vlády České republiky												
305 Bezpečnostní informační služba												
306 Ministerstvo zahraničních věcí												
307 Ministerstvo obrany												
308 Národní bezpečnostní úřad												
309 Kancelář veřejného ochránce práv												
312 Ministerstvo financí												
313 Ministerstvo práce a sociálních věcí												
314 Ministerstvo vnitra												
315 Ministerstvo životního prostředí												
317 Ministerstvo pro místní rozvoj												
321 Grantová agentura České republiky												
322 Ministerstvo průmyslu a obchodu												
327 Ministerstvo dopravy												
328 Český telekomunikační úřad												
329 Ministerstvo zemědělství												
333 Ministerstvo školství, mládeže a tělovýchovy												
334 Ministerstvo kultury												
335 Ministerstvo zdravotnictví												
336 Ministerstvo spravedlnosti												
343 Úřad pro ochranu osobních údajů												
344 Úřad průmyslového vlastnictví												
345 Český statistický úřad												
346 Český úřad zeměměřický a katastrální												
348 Český báňský úřad												
349 Energetický regulační úřad												
353 Úřad pro ochranu hospodářské soutěže												
355 Ústav pro studium totalitních režimů												
358 Ústavní soud												
361 Akademie věd České republiky												
372 Rada pro rozhlasové a televizní vysílání												
374 Správa státních hmotných rezerv												
375 Státní úřad pro jadernou bezpečnost												
376 Generální inspekce bezpečnostních sborů												
377 Technologická agentura České republiky												
381 Nejvyšší kontrolní úřad												
396 Státní dluh												
397 Operace státních finančních aktiv												
398 Všeobecná pokladní správa	98 100 000 000	86 400 000 000	2 700 000 000	9 000 000 000	84 300 000 000	182 400 000 000	212 000 000 000	212 000 000 000	142 200 000 000	354 200 000 000		1 400 000 000 200 000 000
<b>C E L K E M</b>	98 100 000 000	86 400 000 000	2 700 000 000	9 000 000 000	84 300 000 000	182 400 000 000	212 000 000 000	212 000 000 000	142 200 000 000	354 200 000 000	0	1 610 000 000

**PŘÍJMY STÁTNÍHO ROZPOČTU PODLE KAPITOL**  
**DRUHOVÉ TŘÍDĚNÍ**  
v Kč

Kapitola	134	135	136	137	13	140 (mimo 1409)	14 (mimo 1409)	151	152 (mimo 1529)	15 (mimo 1529)	161 a 162	z toho: Pojistné na důchodové pojištění (z PSP 161+162)
	Místní poplatky z vybraných činností a služeb	Ostatní odvody z vybraných činností a služeb	Správní poplatky	Poplatky na činnost správních úřadů	Daně a poplatky z vybraných činností a služeb	Daně a cla za zboží a služby ze zahraničí	Daně a cla za zboží a služby ze zahraničí	Daně z majetku	Daně z majetkových a kapitálových převodů	Majetkové daně	Pojistné na sociální zabezpečení a příspěvek na státní politiku zaměstnanosti	
301 Kancelář prezidenta republiky												
302 Poslanecká sněmovna Parlamentu												
303 Senát Parlamentu												
304 Úřad vlády České republiky												
305 Bezpečnostní informační služba												
306 Ministerstvo zahraničních věcí			350 000 000		350 000 000							
307 Ministerstvo obrany	29 000		15 000		10 044 000						2 924 102 000	2 608 077 000
308 Národní bezpečnostní úřad			250 000		250 000							
309 Kancelář veřejného ochránce práv												
312 Ministerstvo financí			363 500 000		363 500 000						513 302 000	458 361 000
313 Ministerstvo práce a sociálních věcí			4 331 000		4 331 000						367 960 000 000	328 483 315 000
314 Ministerstvo vnitra			13 000 000		13 000 000						5 608 927 000	5 008 052 000
315 Ministerstvo životního prostředí			900 000		900 000							
317 Ministerstvo pro místní rozvoj			1 000 000		1 000 000							
321 Grantová agentura České republiky												
322 Ministerstvo průmyslu a obchodu			27 000 000		27 000 000							
327 Ministerstvo dopravy			80 000 000		80 000 000							
328 Český telekomunikační úřad			18 863 000		18 863 000							
329 Ministerstvo zemědělství			6 200 000		6 200 000							
333 Ministerstvo školství, mládeže a tělovýchovy			400 000		400 000							
334 Ministerstvo kultury			10 000		10 000							
335 Ministerstvo zdravotnictví			9 200 000		9 200 000							
336 Ministerstvo spravedlnosti											722 796 000	645 000 000
343 Úřad pro ochranu osobních údajů												
344 Úřad průmyslového vlastnictví			75 000 000		75 000 000							
345 Český statistický úřad												
346 Český úřad zeměměřický a katastrální			330 000 000		330 000 000							
348 Český báňský úřad												
349 Energetický regulační úřad			2 498 000	198 969 000	201 467 000							
353 Úřad pro ochranu hospodářské soutěže			4 500 000		4 500 000							
355 Ústav pro studium totalitních režimů												
358 Ústavní soud												
361 Akademie věd České republiky												
372 Rada pro rozhlasové a televizní vysílání			2 700 000		2 700 000							
374 Správa státních hmotných rezerv												
375 Státní úřad pro jadernou bezpečnost			300 000	100 000 000	100 300 000							
376 Generální inspekce bezpečnostních sborů											42 912 000	38 321 000
377 Technologická agentura České republiky												
381 Nejvyšší kontrolní úřad												
396 Státní dluh												
397 Operace státních finančních aktiv					1 400 000 000							
398 Všeobecná pokladní správa		2 600 000 000			2 800 000 000	80 000	80 000		9 700 000 000	9 700 000 000		
<b>C E L K E M</b>	29 000	2 600 000 000	1 289 667 000	298 969 000	5 798 665 000	80 000	80 000	0	9 700 000 000	9 700 000 000	377 772 039 000	337 241 126 000

**PŘÍJMY STÁTNÍHO ROZPOČTU PODLE KAPITOL**  
 DRUHOVÉ TŘÍDĚNÍ  
 v Kč

Kapitola	163	164	169	16	170,1119,1129,1219, 1409,1529	17 (včetně 1119,1129,1219, 1409,1529)	1	211	212	213	214	215
	Pojistné na veřejné zdravotní pojištění	Pojistné na úrazové pojištění	Zrušené daně z objemu mezd	Povinné pojistné	Ostatní daňové příjmy	Ostatní daňové příjmy	DAŇOVÉ PŘÍJMY	Příjmy z vlastní činnosti	Odvody přebytků organizací s přímým vztahem	Příjmy z pronájmu majetku	Výnosy z finančního majetku	Soudní poplatky
301 Kancelář prezidenta republiky								60 000				
302 Poslanecká sněmovna Parlamentu								17 320 000		1 400 000	20 000	
303 Senát Parlamentu								2 800 000		700 000		
304 Úřad vlády České republiky										460 000	5 000	
305 Bezpečnostní informační služba								136 300 000				
306 Ministerstvo zahraničních věcí							350 000 000	3 630 000		16 080 000	500 000	
307 Ministerstvo obrany				2 924 102 000			2 934 146 000	41 966 000		40 500 000	98 000	
308 Národní bezpečnostní úřad							250 000	500 000			50 000	
309 Kancelář veřejného ochránce práv										350 000		
312 Ministerstvo financí				513 302 000			876 802 000	50 265 000		133 408 000	40 025 000	
313 Ministerstvo práce a sociálních věcí				367 960 000 000	626 669 000	626 669 000	368 591 000 000	3 002 000		13 699 000	351 000	
314 Ministerstvo vnitra				5 608 927 000			5 621 927 000	58 007 000	22 910 000	24 612 000	531 000	
315 Ministerstvo životního prostředí							900 000	21 735 000	1 675 000	4 860 000	18 741 000	
317 Ministerstvo pro místní rozvoj							1 000 000	300 000		15 620 000		
321 Grantová agentura České republiky												
322 Ministerstvo průmyslu a obchodu							27 000 000	99 595 000		7 790 000	20 000	
327 Ministerstvo dopravy							80 000 000	14 760 000		58 516 000	15 000	
328 Český telekomunikační úřad							18 863 000	7 906 860 000		67 000		
329 Ministerstvo zemědělství							6 200 000	201 450 000		43 375 000	5 000	
333 Ministerstvo školství, mládeže a tělovýchovy							400 000	66 000	145 000	655 000	61 000	
334 Ministerstvo kultury							10 000		122 745 000		9 000	
335 Ministerstvo zdravotnictví							9 200 000	1 200 000	3 500 000	2 400 000	241 000	
336 Ministerstvo spravedlnosti				722 796 000			722 796 000	20 212 000		22 274 000	1 597 000	1 353 453 000
343 Úřad pro ochranu osobních údajů												
344 Úřad průmyslového vlastnictví							75 000 000	21 780 000		1 000 000		
345 Český statistický úřad								2 500 000		80 000	2 000	
346 Český úřad zeměměřický a katastrální							330 000 000	127 176 000		2 824 000		
348 Český báňský úřad								5 000		450 000	125 000	
349 Energetický regulační úřad							201 467 000					
353 Úřad pro ochranu hospodářské soutěže							4 500 000	20 000			50 000	
355 Ústav pro studium totalitních režimů												
358 Ústavní soud												
361 Akademie věd České republiky												
372 Rada pro rozhlasové a televizní vysílání							2 700 000					
374 Správa státních hmotných rezerv								73 000 000		22 000 000	15 000 000	
375 Státní úřad pro jadernou bezpečnost							100 300 000	100 000		300 000		
376 Generální inspekce bezpečnostních sborů				42 912 000			42 912 000					
377 Technologická agentura České republiky												
381 Nejvyšší kontrolní úřad								205 000		13 000	2 000	
396 Státní dluh											3 800 000 000	
397 Operace státních finančních aktiv							1 400 000 000		10 000 000		850 000 000	
398 Všeobecná pokladní správa					1 502 000 000	1 502 000 000	550 602 080 000		1 700 000 000		3 000 000	
<b>CELKEM</b>	0	0	0	377 772 039 000	2 128 669 000	2 128 669 000	931 999 453 000	8 804 814 000	1 860 975 000	413 433 000	4 730 448 000	1 353 453 000

**PŘÍJMY STÁTNÍHO ROZPOČTU PODLE KAPITOL**  
 DRUHOVÉ TRŽDĚNÍ  
 v Kč

Kapitola	21	221	222	22	231	232	234	235	236	23	241	242	243
	Příjmy z vlastní činnosti a odvody přebytků organizací s přímým vztahem	Přijaté sankční platby	Přijaté vratky transferů a ostatní příjmy z finančního vypořádání předchozích let	Přijaté sankční platby a vratky transferů	Příjmy z prodeje krátkodobého a drobného dlouhodobého majetku	Ostatní nedaňové příjmy	Příjmy z využívání výhradních práv k přírodním zdrojům	Příjmy za využívání dalších majetkových práv	Dobrovolné pojistné	Příjmy z prodeje nekapitálového majetku a ostatní nedaňové příjmy	Splátky půjčených prostředků od podnikatelských subjektů	Splátky půjčených prostředků od obecně prospěšných společností a podobných subjektů	Splátky půjčených prostředků od veřejných rozpočtů ústřední úrovně
301 Kancelář prezidenta republiky	60 000												
302 Poslanecká sněmovna Parlamentu	18 740 000									1 200 000			
303 Senát Parlamentu	3 500 000												
304 Úřad vlády České republiky	465 000		320 000	320 000	50 000	515 000				565 000			
305 Bezpečnostní informační služba	136 300 000												
306 Ministerstvo zahraničních věcí	20 210 000				400 000	14 870 000				15 270 000			
307 Ministerstvo obrany	82 564 000					119 492 000				119 492 000			
308 Národní bezpečnostní úřad	550 000												
309 Kancelář veřejného ochránce práv	350 000												
312 Ministerstvo financí	223 698 000	905 010 000	2 100 000	907 110 000	1 364 000	126 564 000	7 450 000			135 378 000	291 714 000		
313 Ministerstvo práce a sociálních věcí	17 052 000	595 000	272 580 000	273 175 000		80 441 000			338 000 000	418 441 000	332 000		
314 Ministerstvo vnitra	106 060 000	671 000	23 370 000	24 041 000	3 333 000	185 884 000				189 217 000			
315 Ministerstvo životního prostředí	47 011 000		756 000	756 000	2 000	4 051 000	85 000 000			89 053 000	500 000		
317 Ministerstvo pro místní rozvoj	15 920 000					50 000				50 000			
321 Grantová agentura České republiky													
322 Ministerstvo průmyslu a obchodu	107 405 000	26 515 000		26 515 000	100 000	8 980 000	85 000 000			94 080 000	20 000 000		
327 Ministerstvo dopravy	73 291 000	700 000		700 000									
328 Český telekomunikační úřad	7 906 927 000	4 000 000		4 000 000									
329 Ministerstvo zemědělství	244 830 000	14 850 000	307 175 000	322 025 000	203 000	6 980 089 000				6 980 292 000	4 393 000		
333 Ministerstvo školství, mládeže a tělovýchovy	927 000					625 000				625 000			
334 Ministerstvo kultury	122 754 000	2 000		2 000									
335 Ministerstvo zdravotnictví	7 341 000	12 754 000		12 754 000		1 700 000				1 700 000			
336 Ministerstvo spravedlnosti	1 397 536 000	82 083 000		82 083 000	79 000	400 144 000				400 223 000			
343 Úřad pro ochranu osobních údajů													
344 Úřad průmyslového vlastnictví	22 780 000				10 000	200 000			87 000 000	87 210 000			
345 Český statistický úřad	2 582 000					418 000				418 000			
346 Český úřad zeměměřičký a katastrální	130 000 000												
348 Český báňský úřad	580 000	1 945 000		1 945 000	5 000	40 000				45 000			
349 Energetický regulační úřad		4 500 000		4 500 000									
353 Úřad pro ochranu hospodářské soutěže	70 000					930 000				930 000			
355 Ústav pro studium totalitních režimů													
358 Ústavní soud													
361 Akademie věd České republiky													
372 Rada pro rozhlasové a televizní vysílání		2 500 000		2 500 000									
374 Správa státních hmotných rezerv	110 000 000												
375 Státní úřad pro jadernou bezpečnost	400 000												
376 Generální inspekce bezpečnostních sborů													
377 Technologická agentura České republiky													
381 Nejvyšší kontrolní úřad	220 000									119 000			
396 Státní dluh	3 800 000 000												
397 Operace státních finančních aktiv	860 000 000		26 500 000	26 500 000							8 500 000		
398 Všeobecná pokladní správa	1 703 000 000		230 000 000	230 000 000		460 933 000				460 933 000	8 400 000		
<b>CELKEM</b>	<b>17 163 123 000</b>	<b>1 056 125 000</b>	<b>862 801 000</b>	<b>1 918 926 000</b>	<b>5 546 000</b>	<b>8 387 545 000</b>	<b>177 450 000</b>	<b>87 000 000</b>	<b>338 000 000</b>	<b>8 995 541 000</b>	<b>333 839 000</b>	<b>0</b>	<b>0</b>

**PŘÍJMY STÁTNÍHO ROZPOČTU PODLE KAPITOL**  
**DRUHOVÉ TŘÍDĚNÍ**  
 v Kč

Kapitola	244	245	246	247	248	24	251	25	2	311	312	31
	Splátky půjčených prostředků od veřejných rozpočtů územní úrovně	Splátky půjčených prostředků od zřízených a podobných subjektů	Splátky půjčených prostředků od obyvatelstva	Splátky půjčených prostředků ze zahraničí	Splátky za úhradu dluhů nebo dodávek	Přijaté splátky půjčených prostředků	Přijmy sdílené s Evropskou unií	Přijmy sdílené s nadnárodním orgánem	NEDAŇOVÉ PŘÍJMY	Přijmy z prodeje dlouhodobého majetku (kromě drobného)	Ostatní kapitálové příjmy	Přijmy z prodeje dlouhodobého majetku a ostatní kapitálové příjmy
301 Kancelář prezidenta republiky									60 000			
302 Poslanecká sněmovna Parlamentu									19 940 000	60 000		60 000
303 Senát Parlamentu									3 500 000			
304 Úřad vlády České republiky									1 350 000	50 000		50 000
305 Bezpečnostní informační služba									136 300 000			
306 Ministerstvo zahraničních věcí									35 480 000	14 520 000		14 520 000
307 Ministerstvo obrany									202 056 000			
308 Národní bezpečnostní úřad									550 000			
309 Kancelář veřejného ochránce práv									350 000			
312 Ministerstvo financí						291 714 000			1 557 900 000	498 250 000		498 250 000
313 Ministerstvo práce a sociálních věcí						332 000			709 000 000			
314 Ministerstvo vnitra									319 318 000	180 682 000	100 000 000	280 682 000
315 Ministerstvo životního prostředí						500 000			137 320 000	2 940 597 000		2 940 597 000
317 Ministerstvo pro místní rozvoj									15 970 000	30 000		30 000
321 Grantová agentura České republiky												
322 Ministerstvo průmyslu a obchodu						20 000 000			248 000 000			
327 Ministerstvo dopravy									73 991 000			
328 Český telekomunikační úřad									7 910 927 000			
329 Ministerstvo zemědělství						4 393 000			7 551 540 000	100 000		100 000
333 Ministerstvo školství, mládeže a tělovýchovy		88 000 000				88 000 000			89 552 000			
334 Ministerstvo kultury									122 756 000			
335 Ministerstvo zdravotnictví									21 795 000		5 000	5 000
336 Ministerstvo spravedlnosti									1 879 842 000	233 100 000	16 900 000	250 000 000
343 Úřad pro ochranu osobních údajů												
344 Úřad průmyslového vlastnictví									109 990 000	10 000		10 000
345 Český statistický úřad									3 000 000			
346 Český úřad zeměměřický a katastrální									130 000 000			
348 Český báňský úřad									2 570 000	30 000		30 000
349 Energetický regulační úřad									4 500 000			
353 Úřad pro ochranu hospodářské soutěže									1 000 000			
355 Ústav pro studium totalitních režimů												
358 Ústavní soud												
361 Akademie věd České republiky									300 000			
372 Rada pro rozhlasové a televizní vysílání									2 500 000			
374 Správa státních hmotných rezerv									110 000 000	20 000 000		20 000 000
375 Státní úřad pro jadernou bezpečnost									400 000			
376 Generální inspekce bezpečnostních sborů												
377 Technologická agentura České republiky												
381 Nejvyšší kontrolní úřad									339 000			
396 Státní dluh									3 800 000 000			
397 Operace státních finančních aktiv						8 500 000			895 000 000			
398 Všeobecná pokladní správa	104 693 000			172 516 000	15 000 000	300 609 000	999 920 000	999 920 000	3 694 462 000			
<b>CELKEM</b>	<b>104 693 000</b>	<b>88 000 000</b>	<b>0</b>	<b>172 516 000</b>	<b>15 000 000</b>	<b>714 048 000</b>	<b>999 920 000</b>	<b>999 920 000</b>	<b>29 791 558 000</b>	<b>3 887 429 000</b>	<b>116 905 000</b>	<b>4 004 334 000</b>

**PŘÍJMY STÁTNÍHO ROZPOČTU PODLE KAPITOL**  
**DRUHOVÉ TŘÍDĚNÍ**  
v Kč

Kapitola	320	32	3	411	4118	412	413	415	4153	416	41	421
	Příjmy z prodeje dlouhodobého finančního majetku	Příjmy z prodeje dlouhodobého finančního majetku	KAPITÁLOVÉ PŘÍJMY	Neinvestiční přijaté transfery od veřejných rozpočtů ústřední úrovně	Neinvestiční převody z Národního fondu	Neinvestiční přijaté transfery od veřejných rozpočtů územní úrovně	Převody z vlastních fondů	Neinvestiční přijaté transfery ze zahraničí	Neinvestiční transfery přijaté od Evropské unie	Neinvestiční přijaté transfery ze státních finančních aktiv	Neinvestiční přijaté transfery	Investiční přijaté transfery od veřejných rozpočtů ústřední úrovně
301 Kancelář prezidenta republiky												
302 Poslanecká sněmovna Parlamentu			60 000									
303 Senát Parlamentu												
304 Úřad vlády České republiky			50 000	9 600 000	9 600 000						9 600 000	
305 Bezpečnostní informační služba												
306 Ministerstvo zahraničních věcí			14 520 000									
307 Ministerstvo obrany				16 799 000	16 799 000						16 799 000	9 608 000
308 Národní bezpečnostní úřad												
309 Kancelář veřejného ochránce práv												
312 Ministerstvo financí	8 000 000	8 000 000	506 250 000	349 187 000	349 187 000			15 357 000			364 544 000	38 956 000
313 Ministerstvo práce a sociálních věcí				4 228 370 000	4 228 370 000			10 393 000	10 393 000		4 238 763 000	90 962 000
314 Ministerstvo vnitra			280 682 000	27 800 000	27 800 000			231 045 000	231 045 000		258 845 000	281 773 000
315 Ministerstvo životního prostředí			2 940 597 000	141 131 000	141 131 000						141 131 000	10 197 764 000
317 Ministerstvo pro místní rozvoj			30 000	1 024 483 056	1 024 483 056						1 024 483 056	10 279 416 944
321 Grantová agentura České republiky												
322 Ministerstvo průmyslu a obchodu				9 241 975 000	9 241 975 000						9 241 975 000	8 553 000
327 Ministerstvo dopravy				67 479 000	67 479 000			3 110 000	3 110 000		70 589 000	16 924 366 000
328 Český telekomunikační úřad				860 000	860 000						860 000	
329 Ministerstvo zemědělství			100 000	956 583 000	12 583 000						27 348 084 000	200 136 000
333 Ministerstvo školství, mládeže a tělovýchovy				6 599 147 000	6 599 147 000						6 599 147 000	11 152 666 000
334 Ministerstvo kultury				247 916 000	247 916 000						247 916 000	1 401 338 000
335 Ministerstvo zdravotnictví			5 000	230 580 000	230 580 000						230 580 000	271 477 000
336 Ministerstvo spravedlnosti			250 000 000	102 504 000	102 504 000			1 744 000	1 744 000		104 248 000	84 446 000
343 Úřad pro ochranu osobních údajů				571 000	571 000						571 000	
344 Úřad průmyslového vlastnictví			10 000					1 520 000	1 520 000		1 520 000	
345 Český statistický úřad				48 220 000	48 220 000			14 531 000	14 471 000		62 751 000	46 647 000
346 Český úřad zeměměřický a katastrální				2 007 000	2 007 000			1 288 000	1 288 000		3 295 000	13 090 000
348 Český báňský úřad			30 000									
349 Energetický regulační úřad												
353 Úřad pro ochranu hospodářské soutěže				4 798 000	4 798 000						4 798 000	
355 Ústav pro studium totalitních režimů				3 500 000	3 500 000						3 500 000	
358 Ústavní soud												
361 Akademie věd České republiky												
372 Rada pro rozhlasové a televizní vysílání												
374 Správa státních hmotných rezerv			20 000 000									
375 Státní úřad pro jadernou bezpečnost												
376 Generální inspekce bezpečnostních sborů												
377 Technologická agentura České republiky												
381 Nejvyšší kontrolní úřad												
396 Státní dluh												
397 Operace státních finančních aktiv	966 000 000	966 000 000	966 000 000									
398 Všeobecná pokladní správa				13 000 000 000							13 000 000 000	
<b>CELKEM</b>	<b>974 000 000</b>	<b>974 000 000</b>	<b>4 978 334 000</b>	<b>36 303 510 056</b>	<b>22 359 510 056</b>	<b>0</b>	<b>0</b>	<b>26 670 489 000</b>	<b>26 654 562 000</b>	<b>0</b>	<b>62 973 999 056</b>	<b>51 001 198 944</b>

**PŘÍJMY STÁTNÍHO ROZPOČTU PODLE KAPITOL**  
**DRUHOVÉ TŘÍDĚNÍ**  
v Kč

Kapitola	4218	422	423	4233	424	42	4	0
	Investiční převody z Národního fondu	Investiční přijaté transfery od veřejných rozpočtů územní úrovně	Investiční přijaté transfery ze zahraničí	Investiční transfery přijaté od Evropské unie	Investiční přijaté transfery ze státních finančních aktiv	Investiční přijaté transfery	Přijaté transfery	CELKEM
301 Kancelář prezidenta republiky								60 000
302 Poslanecká sněmovna Parlamentu								20 000 000
303 Senát Parlamentu								3 500 000
304 Úřad vlády České republiky							9 600 000	11 000 000
305 Bezpečnostní informační služba								136 300 000
306 Ministerstvo zahraničních věcí								400 000 000
307 Ministerstvo obrany	9 608 000					9 608 000	26 407 000	3 162 609 000
308 Národní bezpečnostní úřad								800 000
309 Kancelář veřejného ochránce práv								350 000
312 Ministerstvo financí	38 956 000					38 956 000	403 500 000	3 344 452 000
313 Ministerstvo práce a sociálních věcí	90 962 000					90 962 000	4 329 725 000	373 629 725 000
314 Ministerstvo vnitra	281 773 000					281 773 000	540 618 000	6 762 545 000
315 Ministerstvo životního prostředí	10 197 764 000					10 197 764 000	10 338 895 000	13 417 712 000
317 Ministerstvo pro místní rozvoj	10 279 416 944					10 279 416 944	11 303 900 000	11 320 900 000
321 Grantová agentura České republiky								0
322 Ministerstvo průmyslu a obchodu	8 553 000					8 553 000	9 250 528 000	9 525 528 000
327 Ministerstvo dopravy	16 924 366 000		21 947 000	21 947 000		16 946 313 000	17 016 902 000	17 170 893 000
328 Český telekomunikační úřad							860 000	7 930 650 000
329 Ministerstvo zemědělství	200 136 000					200 136 000	27 548 220 000	35 106 060 000
333 Ministerstvo školství, mládeže a tělovýchovy	11 152 666 000					11 152 666 000	17 751 813 000	17 841 765 000
334 Ministerstvo kultury	1 401 338 000					1 401 338 000	1 649 254 000	1 772 020 000
335 Ministerstvo zdravotnictví	271 477 000					271 477 000	502 057 000	533 057 000
336 Ministerstvo spravedlnosti	84 446 000		1 113 000	1 113 000		85 559 000	189 807 000	3 042 445 000
343 Úřad pro ochranu osobních údajů							571 000	571 000
344 Úřad průmyslového vlastnictví							1 520 000	186 520 000
345 Český statistický úřad	46 647 000					46 647 000	109 398 000	112 398 000
346 Český úřad zeměměřický a katastrální	13 090 000					13 090 000	16 385 000	476 385 000
348 Český báňský úřad								2 600 000
349 Energetický regulační úřad								205 967 000
353 Úřad pro ochranu hospodářské soutěže							4 798 000	10 298 000
355 Ústav pro studium totalitních režimů							3 500 000	3 500 000
358 Ústavní soud								0
361 Akademie věd České republiky								300 000
372 Rada pro rozhlasové a televizní vysílání								5 200 000
374 Správa státních hmotných rezerv								130 000 000
375 Státní úřad pro jadernou bezpečnost								100 700 000
376 Generální inspekce bezpečnostních sborů								42 912 000
377 Technologická agentura České republiky								0
381 Nejvyšší kontrolní úřad								339 000
396 Státní dluh								3 800 000 000
397 Operace státních finančních aktiv								3 261 000 000
398 Všeobecná pokladní správa							13 000 000 000	567 296 542 000
<b>CELKEM</b>	<b>51 001 198 944</b>	<b>0</b>	<b>23 060 000</b>	<b>23 060 000</b>	<b>0</b>	<b>51 024 258 944</b>	<b>113 998 258 000</b>	<b>1 080 767 603 000</b>

## Výdaje kapitol státního rozpočtu podle druhů

Tabulka č. 3 – rok 2014

Tabulka č. 4 – rok 2013







**VÝDAJE STÁTNÍHO ROZPOČTU PODLE KAPITOL**  
**DRUHOVÉ TRŽDĚNÍ**  
 v Kč

Kapitoly	518	519	51	521	522	523	524	525	52	531	532
	Poskytnuté zálohy, jistiny, záruky a vládní úvěry	Výdaje související s neinvestičními nákupy, příspěvky, náhrady a věcné dary	Neinvestiční nákupy a související výdaje	Neinvestiční transfery podnikatelským subjektům	Neinvestiční transfery neziskovým a podobným organizacím	Neinvestiční nedotační transfery podnikatelským subjektům	Neinvestiční nedotační transfery neziskovým a podobným organizacím	Neinvestiční transfery v souvislosti s nemocenským pojištěním	Neinvestiční transfery soukromoprávní m subjektům	Neinvestiční transfery veřejným rozpočtům ústřední úrovně	Neinvestiční transfery veřejným rozpočtům územní úrovně
301 Kancelář prezidenta republiky		2 190 000	30 056 590								
302 Poslanecká sněmovna Parlamentu		147 715 000	611 072 000								
303 Senát Parlamentu	1 000	74 850 000	280 864 010								
304 Úřad vlády České republiky		2 805 000	235 556 938		110 831 000				110 831 000		14 115 000
305 Bezpečnostní informační služba											
306 Ministerstvo zahraničních věcí	10 000	1 156 578 157	2 929 501 392	1 200 000	252 700 000				253 900 000		
307 Ministerstvo obrany	77 000	3 983 926 000	14 338 847 767	220 934 000	15 251 000				236 185 000	15 000 000	5 384 000
308 Národní bezpečnostní úřad		1 870 000	70 337 806								
309 Kancelář veřejného ochránce práv		1 158 000	23 183 000								
312 Ministerstvo financí	330 000	52 239 000	3 463 734 625		19 000 000				19 000 000	5 000 000	
313 Ministerstvo práce a sociálních věcí	82 500	38 463 700	7 342 591 923	1 996 896 936	1 433 747 749	3 264 370 000	335 630 000	8 000 000	7 038 644 685	126 541 000	3 256 949 240
314 Ministerstvo vnitra	350 000	227 208 695	9 982 670 491	172 987 000	60 367 000				233 354 000	12 200 000	148 696 700
315 Ministerstvo životního prostředí		1 441 000	411 553 959	15 419 264	5 018 000				20 437 264		42 200 000
317 Ministerstvo pro místní rozvoj	80 000	9 935 000	856 937 481	9 605 263	140 541 994				150 147 257		606 035 273
321 Grantová agentura České republiky		40 000	50 926 511	7 584 000	14 807 000				22 391 000	7 423 000	
322 Ministerstvo průmyslu a obchodu	1 400 000	41 707 000	1 480 766 426	31 935 382 714	17 000 000				31 952 382 714		9 000 000
327 Ministerstvo dopravy	550 000	274 390 000	2 465 616 616	4 879 069 000	6 000 000				4 885 069 000	9 027 777 955	2 736 670 000
328 Český telekomunikační úřad	75 000	182 931 500	398 232 875								
329 Ministerstvo zemědělství		842 174 000	4 039 486 193	1 965 257 000	60 000 000				2 025 257 000	40 006 469 400	403 000 000
333 Ministerstvo školství, mládeže a tělovýchovy		1 346 000	341 280 727	551 646 000	3 658 231 312				4 209 877 312		89 590 788 722
334 Ministerstvo kultury		2 032 095 000	2 129 014 379	91 135 000	2 085 118 834	300 000	675 000		2 177 228 834	502 000 000	354 988 827
335 Ministerstvo zdravotnictví	220 000	491 000	1 236 231 719	140 000 000	178 822 115				318 822 115		214 050 000
336 Ministerstvo spravedlnosti	5 766 000	1 014 082 376	4 774 774 952		14 000 000				14 000 000		
343 Úřad pro ochranu osobních údajů	330 000	2 453 000	86 072 326								
344 Úřad průmyslového vlastnictví		300 000	46 240 220								
345 Český statistický úřad	2 400 000	425 000	206 276 728								
346 Český úřad zeměměřický a katastrální		405 000	654 887 174								
348 Český báňský úřad	10 000	341 875	17 144 470								
349 Energetický regulační úřad		1 060 000	66 459 993								
353 Úřad pro ochranu hospodářské soutěže		6 100 000	86 492 950								
355 Ústav pro studium totalitních režimů	80 000	90 000	41 844 860								
358 Ústavní soud		3 378 000	35 615 000								
361 Akademie věd České republiky		90 000	37 856 948		6 500 000				6 500 000		
372 Rada pro rozhlasové a televizní vysílání		1 100 000	19 937 354								
374 Správa státních hmotných rezerv		425 000	1 873 027 543								
375 Státní úřad pro jadernou bezpečnost		1 125 000	133 344 676		6 000				6 000		
376 Generální inspekce bezpečnostních sborů		548 000	49 917 955								
377 Technologická agentura České republiky			57 063 821	1 311 957 000	10 000 000				1 321 957 000		
381 Nejvyšší kontrolní úřad		5 700 000	150 055 000								
396 Státní dluh		10 000 000	65 997 000 000								
397 Operace státních finančních aktiv	50 000 000		50 000 000	60 000 000					60 000 000	118 200 000	250 000 000
398 Všeobecná pokladní správa	4 514 000 000	832 804 000	7 129 944 000	4 290 000 000	717 180 000				5 007 180 000	57 918 600 000	10 405 768 000
<b>C E L K E M</b>	<b>4 575 761 500</b>	<b>10 955 981 303</b>	<b>134 232 419 398</b>	<b>47 649 073 177</b>	<b>8 805 122 004</b>	<b>3 264 670 000</b>	<b>336 305 000</b>	<b>8 000 000</b>	<b>60 063 170 181</b>	<b>107 739 211 355</b>	<b>108 037 645 762</b>



**VÝDAJE STÁTNÍHO ROZPOČTU PODLE KAPITOL**  
**DRUHOVÉ TŘÍDĚNÍ**  
v Kč

Kapitoly	55	561	562	563	564	565	566	567	56	571	572	573
	Neinvestiční transfery do zahraničí	Neinvestiční půjčené prostředky podnikatelským subjektům	Neinvestiční půjčené prostředky neziskovým a podobným organizacím	Neinvestiční půjčené prostředky veřejným rozpočtům ústřední úrovně	Neinvestiční půjčené prostředky veřejným rozpočtům územní úrovně	Neinvestiční půjčené prostředky příspěvkovým a podobným organizacím	Neinvestiční půjčené prostředky obyvatelstvu	Neinvestiční půjčené prostředky do zahraničí	Neinvestiční půjčené prostředky	Převody Národnímu fondu na spolufinancování programu Phare	Převody Národnímu fondu na spolufinancování programu Ispa	Převody Národnímu fondu na spolufinancování programu Sapard
301 Kancelář prezidenta republiky												
302 Poslanecká sněmovna Parlamentu	1 500 000											
303 Senát Parlamentu	1 100 000											
304 Úřad vlády České republiky	10 000											
305 Bezpečnostní informační služba												
306 Ministerstvo zahraničních věcí	1 447 758 189						100 000		100 000			
307 Ministerstvo obrany	664 531 000											
308 Národní bezpečnostní úřad												
309 Kancelář veřejného ochránce práv	50 000											
312 Ministerstvo financí	5 579 450											
313 Ministerstvo práce a sociálních věcí	540 000											
314 Ministerstvo vnitra	12 615 580											
315 Ministerstvo životního prostředí	218 890 937											
317 Ministerstvo pro místní rozvoj	19 733 669											
321 Grantová agentura České republiky												
322 Ministerstvo průmyslu a obchodu	23 058 697											
327 Ministerstvo dopravy	16 678 550											
328 Český telekomunikační úřad	2 700 000											
329 Ministerstvo zemědělství	5 439 500											
333 Ministerstvo školství, mládeže a tělovýchovy	541 941 100											
334 Ministerstvo kultury	13 663 200											
335 Ministerstvo zdravotnictví	290 000											
336 Ministerstvo spravedlnosti	1 434 000											
343 Úřad pro ochranu osobních údajů												
344 Úřad průmyslového vlastnictví	2 866 008											
345 Český statistický úřad	34 000											
346 Český úřad zeměměřický a katastrální	300 000											
348 Český báňský úřad												
349 Energetický regulační úřad	850 000											
353 Úřad pro ochranu hospodářské soutěže												
355 Ústav pro studium totalitních režimů												
358 Ústavní soud												
361 Akademie věd České republiky	4 000 000											
372 Rada pro rozhlasové a televizní vysílání												
374 Správa státních hmotných rezerv												
375 Státní úřad pro jadernou bezpečnost	774 000											
376 Generální inspekce bezpečnostních sborů												
377 Technologická agentura České republiky												
381 Nejvyšší kontrolní úřad	150 000											
396 Státní dluh												
397 Operace státních finančních aktiv												
398 Všeobecná pokladní správa	37 234 510 000											
<b>CELKEM</b>	<b>40 220 997 880</b>	<b>0</b>	<b>0</b>	<b>0</b>	<b>0</b>	<b>0</b>	<b>100 000</b>	<b>0</b>	<b>100 000</b>	<b>0</b>	<b>0</b>	<b>0</b>

**VÝDAJE STÁTNÍHO ROZPOČTU PODLE KAPITOL**  
**DRUHOVÉ TRŽDĚNÍ**  
v Kč

Kapitoly	574	575	576	577	579	57	590	59	5	611	612	613
	Převody Národnímú fondu na spolufinancování komunitárních programů	Převody Národnímú fondu na spolufinancování ostatních programů Evropských společství a ČR	Převody Národnímú fondu na spolufinancování související s poskytnutím pomocí ČR ze zahraničí	Převody ze státního rozpočtu do Národnímú fondu na vyrovnání kurzových rozdílů	Ostatní převody do Národnímú fondu	Neinvestiční převody Národnímú fondu	Ostatní neinvestiční výdaje	Ostatní neinvestiční výdaje	BĚŽNÉ VÝDAJE	Pořízení dlouhodobého nehmotného majetku	Pořízení dlouhodobého hmotného majetku	Pozemky
301 Kancelář prezidenta republiky							50 000	50 000	289 008 000			
302 Poslanecká sněmovna Parlamentu									1 105 936 000	1 000 000	19 000 000	
303 Senát Parlamentu							100 000	100 000	507 935 000	700 000	14 040 000	
304 Úřad vlády České republiky									718 324 318	7 375 000	13 566 000	
305 Bezpečnostní informační služba							1 056 492 000	1 056 492 000	1 056 492 000			
306 Ministerstvo zahraničních věcí									5 646 430 765	21 400 000	268 400 000	
307 Ministerstvo obrany							297 163 000	297 163 000	39 075 649 271	229 849 667	3 094 493 084	
308 Národní bezpečnostní úřad									264 927 657	3 849 940	41 105 300	
309 Kancelář veřejného ochránce práv									90 975 000	2 636 000	3 796 000	
312 Ministerstvo financí							6 636 000	6 636 000	15 526 382 576	1 087 380 000	371 177 000	
313 Ministerstvo práce a sociálních věcí							527 488	527 488	523 050 679 268	493 000 000	1 213 914 718	
314 Ministerstvo vnitra							288 870 000	288 870 000	52 942 242 215	160 607 000	1 180 072 148	6 000 000
315 Ministerstvo životního prostředí							690 170 165	690 170 165	2 972 516 177	9 652 000	22 983 338	
317 Ministerstvo pro místní rozvoj							2 700 000	2 700 000	2 876 136 778	37 861 250	24 429 016	
321 Grantová agentura České republiky							782 545 000	782 545 000	3 405 371 000	1 250 000	1 250 000	
322 Ministerstvo průmyslu a obchodu									34 875 416 221	21 222 800	26 660 000	
327 Ministerstvo dopravy									19 704 483 878	117 654 155	42 956 000	
328 Český telekomunikační úřad									696 952 847	38 755 518	12 750 000	
329 Ministerstvo zemědělství							1 500 000	1 500 000	49 377 653 215	156 755 438	963 416 528	10 080 000
333 Ministerstvo školství, mládeže a tělovýchovy							10 000	10 000	129 041 499 378	1 500 000	34 822 323	
334 Ministerstvo kultury							15 000	15 000	9 431 774 010	4 000 000	5 920 690	
335 Ministerstvo zdravotnictví									5 366 294 831		16 726 216	
336 Ministerstvo spravedlnosti							550 680 872	550 680 872	21 510 939 053	62 000 000	839 899 863	
343 Úřad pro ochranu osobních údajů									147 350 502	6 200 000	3 300 000	
344 Úřad průmyslového vlastnictví									153 804 737	3 600 000	5 030 000	
345 Český statistický úřad									902 325 079	16 300 000	19 472 600	
346 Český úřad zeměměřický a katastrální							45 000	45 000	2 623 014 197	107 244 000	70 838 000	
348 Český báňský úřad									123 883 333	100 000	442 565	
349 Energetický regulační úřad									204 036 913	3 800 000	10 050 000	
353 Úřad pro ochranu hospodářské soutěže							1 500 690	1 500 690	228 461 003	2 000 000	15 950 000	
355 Ústav pro studium totalitních režimů									149 433 012		5 900 000	
358 Ústavní soud									137 679 080	6 059 000	23 791 000	
361 Akademie věd České republiky									3 759 856 000			
372 Rada pro rozhlasové a televizní vysílání									54 387 292	410 000	750 000	
374 Správa státních hmotných rezerv									2 038 641 660	13 200 000	45 850 000	400 000
375 Státní úřad pro jadernou bezpečnost									347 747 623	3 000 000	24 548 000	
376 Generální inspekce bezpečnostních sborů							8 000 000	8 000 000	273 187 704			
377 Technologická agentura České republiky									2 839 715 000	1 200 000	3 500 000	
381 Nejvyšší kontrolní úřad							100 000	100 000	473 907 000	4 200 000	20 650 000	
396 Státní dluh									66 000 000 000			
397 Operace státních finančních aktiv							55 000 000	55 000 000	533 200 000			
398 Všeobecná pokladní správa					600 000 000	600 000 000	5 093 611 170	5 093 611 170	136 793 313 170		400 000 000	
<b>C E L K E M</b>	<b>0</b>	<b>0</b>	<b>0</b>	<b>0</b>	<b>600 000 000</b>	<b>600 000 000</b>	<b>8 835 716 385</b>	<b>8 835 716 385</b>	<b>1 137 317 962 763</b>	<b>2 625 761 768</b>	<b>8 861 450 389</b>	<b>16 480 000</b>

**VÝDAJE STÁTNÍHO ROZPOČTU PODLE KAPITOL**  
 DRUHOVÉ TŘÍDĚNÍ  
 v Kč

Kapitoly	61	620	62	631	632	633	634	635	636	637	638	63
	Investiční nákupy a související výdaje	Nákup akcií a majetkových podílů	Nákup akcií a majetkových podílů	Investiční transfery podnikatelským subjektům	Investiční transfery neziskovým a podobným organizacím	Investiční transfery veřejným rozpočtům ústřední úrovně	Investiční transfery veřejným rozpočtům územní úrovně	Investiční transfery příspěvkovým a podobným organizacím	Investiční převody vlastním fondům	Investiční transfery obyvatelstvu	Investiční transfery do zahraničí	Investiční transfery
301 Kancelář prezidenta republiky								58 360 000				58 360 000
302 Poslanecká sněmovna Parlamentu	20 000 000											
303 Senát Parlamentu	14 740 000											
304 Úřad vlády České republiky	20 941 000											
305 Bezpečnostní informační služba												
306 Ministerstvo zahraničních věcí	289 800 000											
307 Ministerstvo obrany	3 324 342 751			100 000 000			3 922 000	80 802 495				184 724 495
308 Národní bezpečnostní úřad	44 955 240											
309 Kancelář veřejného ochránce práv	6 432 000											
312 Ministerstvo financí	1 458 557 000											
313 Ministerstvo práce a sociálních věcí	1 706 914 718			648 017 161	25 518 524		99 106 776	26 500 000				799 142 461
314 Ministerstvo vnitra	1 346 679 148						30 000 000					30 000 000
315 Ministerstvo životního prostředí	32 635 338							15 871 500				15 871 500
317 Ministerstvo pro místní rozvoj	62 290 266			8 681 661	31 726 736		8 396 976 573	9 032 000				8 446 416 970
321 Grantová agentura České republiky	2 500 000							4 668 000				4 668 000
322 Ministerstvo průmyslu a obchodu	47 882 800			136 000 000				5 000 000				141 000 000
327 Ministerstvo dopravy	160 610 155			792 911 840		23 363 028 959		3 607 000				24 159 547 799
328 Český telekomunikační úřad	51 505 518											
329 Ministerstvo zemědělství	1 130 251 966			667 776 000	4 000 000		1 127 000 000	65 516 933				1 864 292 933
333 Ministerstvo školství, mládeže a tělovýchovy	36 322 323			13 300 000	945 634 000		549 000 000	6 683 217 617				8 191 151 617
334 Ministerstvo kultury	9 920 690				136 170 153		64 149 489	773 626 648				973 946 290
335 Ministerstvo zdravotnictví	16 726 216						58 954 000	1 451 424 577				1 510 378 577
336 Ministerstvo spravedlnosti	901 899 863											
343 Úřad pro ochranu osobních údajů	9 500 000											
344 Úřad průmyslového vlastnictví	8 630 000											
345 Český statistický úřad	35 772 600											
346 Český úřad zeměměřický a katastrální	178 082 000											
348 Český báňský úřad	542 565											
349 Energetický regulační úřad	13 850 000											
353 Úřad pro ochranu hospodářské soutěže	17 950 000											
355 Ústav pro studium totalitních režimů	5 900 000											
358 Ústavní soud	29 850 000											
361 Akademie věd České republiky								695 000 000				695 000 000
372 Rada pro rozhlasové a televizní vysílání	1 160 000											
374 Správa státních hmotných rezerv	59 450 000											
375 Státní úřad pro jadernou bezpečnost	27 548 000							4 940 000				4 940 000
376 Generální inspekce bezpečnostních sborů												
377 Technologická agentura České republiky	4 700 000			43 000 000				79 000 000				122 000 000
381 Nejvyšší kontrolní úřad	24 850 000											
396 Státní dluh												
397 Operace státních finančních aktiv				630 000 000		129 000 000	250 000 000	100 000 000				1 109 000 000
398 Všeobecná pokladní správa	400 000 000	560 000 000	560 000 000				305 000 000					305 000 000
C E L K E M	11 503 692 157	560 000 000	560 000 000	3 039 686 662	1 143 049 413	23 492 028 959	10 884 108 838	10 056 566 770	0	0	0	48 615 440 642





**VÝDAJE STÁTNÍHO ROZPOČTU PODLE KAPITOL**  
**DRUHOVÉ TRŽIDĚNÍ**  
v Kč

Kapitoly	675	676	679	67	690	69	6	0
	Investiční převody Národnímu fondu na spolufinancování ostatních programů Evropských společenství a ČR	Investiční převody Národnímu fondu na spolufinancování související s poskytnutím pomoci ČR ze zahraničí	Ostatní investiční převody do Národního fondu	Investiční převody Národnímu fondu	Ostatní kapitálové výdaje	Ostatní kapitálové výdaje	KAPITÁLOVÉ VÝDAJE	CELKEM
301 Kancelář prezidenta republiky							58 360 000	347 368 000
302 Poslanecká sněmovna Parlamentu							20 000 000	1 125 936 000
303 Senát Parlamentu							14 740 000	522 675 000
304 Úřad vlády České republiky					1 000 000	1 000 000	21 941 000	740 265 318
305 Bezpečnostní informační služba					105 500 000	105 500 000	105 500 000	1 161 992 000
306 Ministerstvo zahraničních věcí							289 800 000	5 936 230 765
307 Ministerstvo obrany					136 704 516	136 704 516	3 645 771 762	42 721 421 033
308 Národní bezpečnostní úřad							44 955 240	309 882 897
309 Kancelář veřejného ochránce práv							6 432 000	97 407 000
312 Ministerstvo financí							1 458 557 000	16 984 939 576
313 Ministerstvo práce a sociálních věcí							2 506 057 179	525 556 736 447
314 Ministerstvo vnitra							1 376 679 148	54 318 921 363
315 Ministerstvo životního prostředí					10 002 442 264	10 002 442 264	10 050 949 102	13 023 465 279
317 Ministerstvo pro místní rozvoj					376 444 623	376 444 623	8 885 151 859	11 761 288 637
321 Grantová agentura České republiky					54 708 000	54 708 000	61 876 000	3 467 247 000
322 Ministerstvo průmyslu a obchodu							188 882 800	35 064 299 021
327 Ministerstvo dopravy							24 320 157 954	44 024 641 832
328 Český telekomunikační úřad							51 505 518	748 458 365
329 Ministerstvo zemědělství					1 000 000	1 000 000	2 995 544 899	52 373 198 114
333 Ministerstvo školství, mládeže a tělovýchovy							8 227 473 940	137 268 973 318
334 Ministerstvo kultury							983 866 980	10 415 640 990
335 Ministerstvo zdravotnictví							1 527 104 793	6 893 399 624
336 Ministerstvo spravedlnosti							901 899 863	22 412 838 916
343 Úřad pro ochranu osobních údajů							9 500 000	156 850 502
344 Úřad průmyslového vlastnictví							8 630 000	162 434 737
345 Český statistický úřad							35 772 600	938 097 679
346 Český úřad zeměměřický a katastrální							178 082 000	2 801 096 197
348 Český báňský úřad					851 000	851 000	1 393 565	125 276 898
349 Energetický regulační úřad							13 850 000	217 886 913
353 Úřad pro ochranu hospodářské soutěže							17 950 000	246 411 003
355 Ústav pro studium totalitních režimů							5 900 000	155 333 012
358 Ústavní soud							29 850 000	167 529 080
361 Akademie věd České republiky							695 000 000	4 454 856 000
372 Rada pro rozhlasové a televizní vysílání							1 160 000	55 547 292
374 Správa státních hmotných rezerv					250 000	250 000	59 700 000	2 098 341 660
375 Státní úřad pro jadernou bezpečnost							32 488 000	380 235 623
376 Generální inspekce bezpečnostních sborů					8 260 000	8 260 000	8 260 000	281 447 704
377 Technologická agentura České republiky							126 700 000	2 966 415 000
381 Nejvyšší kontrolní úřad							24 850 000	498 757 000
396 Státní dluh							0	66 000 000 000
397 Operace státních finančních aktiv							1 109 000 000	1 642 200 000
398 Všeobecná pokladní správa					2 623 253 000	2 623 253 000	3 888 253 000	140 681 566 170
<b>CELKEM</b>	<b>0</b>	<b>0</b>	<b>0</b>	<b>0</b>	<b>13 310 413 403</b>	<b>13 310 413 403</b>	<b>73 989 546 202</b>	<b>1 211 307 508 965</b>











**VÝDAJE STÁTNÍHO ROZPOČTU PODLE KAPITOL**  
**DRUHOVÉ TŘÍDĚNÍ**  
v Kč

Kapitoly	577	579	57	590	59	5	611	612	613	61	620	62
	Převody ze státního rozpočtu do Národního fondu na vyrovnání kurzových rozdílů	Ostatní převody do Národního fondu	Neinvestiční převody Národnímu fondu	Ostatní neinvestiční výdaje	Ostatní neinvestiční výdaje	BĚŽNÉ VÝDAJE	Pořízení dlouhodobého nehmotného majetku	Pořízení dlouhodobého hmotného majetku	Pozemky	Investiční nákupy a související výdaje	Nákup akcií a majetkových podílů	Nákup akcií a majetkových podílů
301 Kancelář prezidenta republiky						276 043 000						
302 Poslanecká sněmovna Parlamentu						1 065 936 000	1 000 000	19 000 000		20 000 000		
303 Senát Parlamentu						489 678 000	2 410 000	19 730 000		22 140 000		
304 Úřad vlády České republiky						685 075 000	10 125 000	13 825 000		23 950 000		
305 Bezpečnostní informační služba				1 024 104 000	1 024 104 000	1 024 104 000						
306 Ministerstvo zahraničních věcí						5 666 939 000	18 215 000	149 785 000		168 000 000		
307 Ministerstvo obrany				234 092 500	234 092 500	37 624 950 419	288 131 935	3 813 655 928	1 500 000	4 103 287 863		
308 Národní bezpečnostní úřad						238 532 000	12 600 000	48 765 000		61 365 000		
309 Kancelář veřejného ochránce práv						88 934 000	500 000	4 390 000		4 890 000		
312 Ministerstvo financí				2 831 000	2 831 000	15 035 556 000	580 700 000	179 669 000		760 369 000		
313 Ministerstvo práce a sociálních věcí				615 711	615 711	511 584 568 905	150 528 000	423 419 173		573 947 173		
314 Ministerstvo vnitra				980 671 000	980 671 000	50 962 466 000	72 907 000	1 226 497 000	100 000	1 299 504 000		
315 Ministerstvo životního prostředí				2 029 627 926	2 029 627 926	4 147 751 563	3 303 731	37 782 325		41 086 056		
317 Ministerstvo pro místní rozvoj				200 000	200 000	3 031 035 574	79 674 075	26 479 800		106 153 875		
321 Grantová agentura České republiky				808 928 000	808 928 000	3 236 929 000		2 500 000		2 500 000		
322 Ministerstvo průmyslu a obchodu						27 155 878 000	19 000 000	66 817 000		85 817 000		
327 Ministerstvo dopravy						10 178 454 000	28 217 000	20 983 000		49 200 000		
328 Český telekomunikační úřad						580 213 000	8 136 000	26 250 000		34 386 000		
329 Ministerstvo zemědělství				146 776 000	146 776 000	40 423 244 000	179 906 000	911 245 000	375 000	1 091 526 000		
333 Ministerstvo školství, mládeže a tělovýchovy				10 000	10 000	124 704 657 000		11 132 000		11 132 000		
334 Ministerstvo kultury						6 390 205 000	4 000 000	4 000 000		8 000 000		
335 Ministerstvo zdravotnictví						5 210 167 500		28 291 000		28 291 000		
336 Ministerstvo spravedlnosti				410 453 000	410 453 000	20 665 194 000	35 097 000	646 126 000		681 223 000		
343 Úřad pro ochranu osobních údajů						143 664 000	4 200 000	11 200 000		15 400 000		
344 Úřad průmyslového vlastnictví				40 000	40 000	151 052 000	3 600 000	3 770 000		7 370 000		
345 Český statistický úřad						918 470 000	22 519 000	71 931 000		94 450 000		
346 Český úřad zeměměřičký a katastrální						2 524 986 000	101 759 000	63 009 000		164 768 000		
348 Český báňský úřad						121 595 000	254 000	742 000		996 000		
349 Energetický regulační úřad						183 150 000	3 800 000	12 000 000		15 800 000		
353 Úřad pro ochranu hospodářské soutěže						214 487 000	2 000 000	13 700 000		15 700 000		
355 Ústav pro studium totalitních režimů						148 065 000		4 140 000		4 140 000		
358 Ústavní soud						140 582 000	4 290 000	10 484 000		14 774 000		
361 Akademie věd České republiky						3 816 192 000						
372 Rada pro rozhlasové a televizní vysílání						53 283 000		350 000		350 000		
374 Správa státních hmotných rezerv						1 709 799 000	8 200 000	43 000 000	800 000	52 000 000		
375 Státní úřad pro jadernou bezpečnost						336 600 000	2 300 000	13 530 000		15 830 000		
376 Generální inspekce bezpečnostních sborů				10 300 000	10 300 000	249 857 000		8 703 000		8 703 000		
377 Technologická agentura České republiky						2 429 787 000	1 200 000	3 500 000		4 700 000		
381 Nejvyšší kontrolní úřad				100 000	100 000	494 471 000	3 500 000	9 350 000		12 850 000		
396 Státní dluh						67 850 168 000						
397 Operace státních finančních aktiv				55 000 000	55 000 000	523 800 000						
398 Všeobecná pokladní správa		708 000 000	708 000 000	7 204 887 900	7 204 887 900	133 216 537 000					1 060 000 000	1 060 000 000
<b>C E L K E M</b>	0	708 000 000	708 000 000	12 908 637 037	12 908 637 037	1 085 693 055 961	1 652 072 741	7 949 751 226	2 775 000	9 604 598 967	1 060 000 000	1 060 000 000

**VÝDAJE STÁTNIHO ROZPOČTU PODLE KAPITOL**  
**DRUHOVÉ TŘÍDĚNÍ**  
v Kč

Kapitoly	631	632	633	634	635	636	637	638	63	641	642	643
	Investiční transfery podnikatelským subjektům	Investiční transfery neziskovým a podobným organizacím	Investiční transfery veřejným rozpočtům ústřední úrovně	Investiční transfery veřejným rozpočtům územní úrovně	Investiční transfery příspěvkovým a podobným organizacím	Investiční převody vlastním fondům	Investiční transfery obyvatelstvu	Investiční transfery do zahraničí	Investiční transfery	Investiční půjčené prostředky podnikatelským subjektům	Investiční půjčené prostředky neziskovým a podobným organizacím	Investiční půjčené prostředky veřejným rozpočtům ústřední úrovně
301 Kancelář prezidenta republiky					58 360 000				58 360 000			
302 Poslanecká sněmovna Parlamentu												
303 Senát Parlamentu												
304 Úřad vlády České republiky												
305 Bezpečnostní informační služba												
306 Ministerstvo zahraničních věcí												
307 Ministerstvo obrany		130 000		1 118 000	50 000 000				51 248 000			
308 Národní bezpečnostní úřad												
309 Kancelář veřejného ochránce práv												
312 Ministerstvo financí												
313 Ministerstvo práce a sociálních věcí	15 289 922	43 600 000		89 644 000	1 704 000				150 237 922			
314 Ministerstvo vnitra				30 000 000					30 000 000			
315 Ministerstvo životního prostředí					71 452 587				71 452 587			
317 Ministerstvo pro místní rozvoj	51 730 388	80 025 349	300 000	10 731 531 032	18 035 000				10 881 621 769			
321 Grantová agentura České republiky					17 500 000				17 500 000			
322 Ministerstvo průmyslu a obchodu	93 200 000				15 063 000				108 263 000			
327 Ministerstvo dopravy	1 857 897 000		33 692 947 000		66 469 000				35 617 313 000			
328 Český telekomunikační úřad												
329 Ministerstvo zemědělství	232 000 000			148 000 000	230 610 000				610 610 000			
333 Ministerstvo školství, mládeže a tělovýchovy	13 300 000	945 634 000		549 000 000	14 187 970 000				15 695 904 000			
334 Ministerstvo kultury		900 843 000		273 169 000	1 317 477 000				2 491 489 000			
335 Ministerstvo zdravotnictví	125 401 196	4 715 000		33 679 000	1 053 583 304				1 217 378 500			
336 Ministerstvo spravedlnosti												
343 Úřad pro ochranu osobních údajů												
344 Úřad průmyslového vlastnictví												
345 Český statistický úřad												
346 Český úřad zeměměřičký a katastrální												
348 Český báňský úřad												
349 Energetický regulační úřad												
353 Úřad pro ochranu hospodářské soutěže												
355 Ústav pro studium totalitních režimů												
358 Ústavní soud												
361 Akademie věd České republiky					633 000 000				633 000 000			
372 Rada pro rozhlasové a televizní vysílání												
374 Správa státních hmotných rezerv												
375 Státní úřad pro jadernou bezpečnost					1 490 000				1 490 000			
376 Generální inspekce bezpečnostních sborů												
377 Technologická agentura České republiky	43 000 000				79 000 000				122 000 000			
381 Nejvyšší kontrolní úřad												
396 Státní dluh												
397 Operace státních finančních aktiv	570 000 000		124 000 000	380 000 000	100 000 000				1 174 000 000			
398 Všeobecná pokladní správa				445 000 000					445 000 000			
<b>C E L K E M</b>	<b>3 001 818 506</b>	<b>1 974 947 349</b>	<b>33 817 247 000</b>	<b>12 681 141 032</b>	<b>17 901 713 891</b>	<b>0</b>	<b>0</b>	<b>0</b>	<b>69 376 867 778</b>	<b>0</b>	<b>0</b>	<b>0</b>





**VÝDAJE STÁTNÍHO ROZPOČTU PODLE KAPITOL**  
 DRUHOVÉ TRŽDĚNÍ  
 v Kč

Kapitoly	690	69	6	0
	Ostatní kapitálové výdaje	Ostatní kapitálové výdaje	KAPITÁLOVÉ VÝDAJE	CELKEM
301 Kancelář prezidenta republiky			58 360 000	334 403 000
302 Poslanecká sněmovna Parlamentu			20 000 000	1 085 936 000
303 Senát Parlamentu			22 140 000	511 818 000
304 Úřad vlády České republiky			23 950 000	709 025 000
305 Bezpečnostní informační služba	87 000 000	87 000 000	87 000 000	1 111 104 000
306 Ministerstvo zahraničních věcí			168 000 000	5 834 939 000
307 Ministerstvo obrany	273 888 718	273 888 718	4 428 424 581	42 053 375 000
308 Národní bezpečnostní úřad			61 365 000	299 897 000
309 Kancelář veřejného ochránce práv			4 890 000	93 824 000
312 Ministerstvo financí			760 369 000	15 795 925 000
313 Ministerstvo práce a sociálních věcí			724 185 095	512 308 754 000
314 Ministerstvo vnitra	148 000	148 000	1 329 652 000	52 292 118 000
315 Ministerstvo životního prostředí	10 658 143 794	10 658 143 794	10 770 682 437	14 918 434 000
317 Ministerstvo pro místní rozvoj	52 519 782	52 519 782	11 040 295 426	14 071 331 000
321 Grantová agentura České republiky	52 500 000	52 500 000	72 500 000	3 309 429 000
322 Ministerstvo průmyslu a obchodu	3 000 000	3 000 000	197 080 000	27 352 958 000
327 Ministerstvo dopravy			35 666 513 000	45 844 967 000
328 Český telekomunikační úřad			34 386 000	614 599 000
329 Ministerstvo zemědělství	2 009 373 000	2 009 373 000	3 711 509 000	44 134 753 000
333 Ministerstvo školství, mládeže a tělovýchovy			15 707 036 000	140 411 693 000
334 Ministerstvo kultury			2 499 489 000	8 889 694 000
335 Ministerstvo zdravotnictví			1 245 669 500	6 455 837 000
336 Ministerstvo spravedlnosti	3 000 000	3 000 000	684 223 000	21 349 417 000
343 Úřad pro ochranu osobních údajů			15 400 000	159 064 000
344 Úřad průmyslového vlastnictví			7 370 000	158 422 000
345 Český statistický úřad			94 450 000	1 012 920 000
346 Český úřad zeměměřický a katastrální			164 768 000	2 689 754 000
348 Český báňský úřad			996 000	122 591 000
349 Energetický regulační úřad			15 800 000	198 950 000
353 Úřad pro ochranu hospodářské soutěže			15 700 000	230 187 000
355 Ústav pro studium totalitních režimů			4 140 000	152 205 000
358 Ústavní soud			14 774 000	155 356 000
361 Akademie věd České republiky			633 000 000	4 449 192 000
372 Rada pro rozhlasové a televizní vysílání			350 000	53 633 000
374 Správa státních hmotných rezerv			52 000 000	1 761 799 000
375 Státní úřad pro jadernou bezpečnost			17 320 000	353 920 000
376 Generální inspekce bezpečnostních sborů	18 707 000	18 707 000	27 410 000	277 267 000
377 Technologická agentura České republiky			126 700 000	2 556 487 000
381 Nejvyšší kontrolní úřad			12 850 000	507 321 000
396 Státní dluh			0	67 850 168 000
397 Operace státních finančních aktiv			1 174 000 000	1 697 800 000
398 Všeobecná pokladní správa	1 874 800 000	1 874 800 000	3 379 800 000	136 596 337 000
<b>CELKEM</b>	<b>15 033 080 294</b>	<b>15 033 080 294</b>	<b>95 074 547 039</b>	<b>1 180 767 603 000</b>

## Výdaje kapitol státního rozpočtu podle odvětví

Tabulka č. 5 – rok 2014

Tabulka č. 6 – rok 2013

**VÝDAJE STÁTNÍHO ROZPOČTU PODLE KAPITOL**  
**ODVĚTVOVÉ TŘÍDĚNÍ**  
v Kč

Kapitola	101	102	103	106	107	108	109	10	1	211	212
	Zemědělská a potravinářská činnost a rozvoj	Regulace zemědělské produkce, organizace trhu a poskytování podpor	Lesní hospodářství	Správa v zemědělství	Rybářství	Zemědělský a lesnický výzkum a vývoj	Ostatní činnost a nespecifikované výdaje	Zemědělství, lesní hospodářství a rybářství	Zemědělství, lesní hospodářství a rybářství	Záležitosti těžebního průmyslu a energetiky	Ostatní odvětvové a oborové záležitosti v průmyslu a stavebnictví
301 Kancelář prezidenta republiky			32 500 000					32 500 000	32 500 000		
302 Poslanecká sněmovna Parlamentu											
303 Senát Parlamentu											
304 Úřad vlády České republiky											
305 Bezpečnostní informační služba											
306 Ministerstvo zahraničních věcí											
307 Ministerstvo obrany			380 000					380 000	380 000		
308 Národní bezpečnostní úřad											
309 Kancelář veřejného ochránce práv											
312 Ministerstvo financí											
313 Ministerstvo práce a sociálních věcí											
314 Ministerstvo vnitra											
315 Ministerstvo životního prostředí			3 500 000					3 500 000	3 500 000		
317 Ministerstvo pro místní rozvoj											
321 Grantová agentura České republiky											
322 Ministerstvo průmyslu a obchodu										335 231 000	12 779 333 334
327 Ministerstvo dopravy											
328 Český telekomunikační úřad											
329 Ministerstvo zemědělství	40 513 742 000	2 485 217 000	797 449 179	4 970 029 202		774 204 000	1 131 493 832	50 672 135 213	50 672 135 213		
333 Ministerstvo školství, mládeže a tělovýchovy											
334 Ministerstvo kultury											
335 Ministerstvo zdravotnictví											
336 Ministerstvo spravedlnosti											
343 Úřad pro ochranu osobních údajů											
344 Úřad průmyslového vlastnictví											
345 Český statistický úřad											
346 Český úřad zeměměřičký a katastrální											
348 Český báňský úřad											
349 Energetický regulační úřad											
353 Úřad pro ochranu hospodářské soutěže											
355 Ústav pro studium totalitních režimů											
358 Ústavní soud											
361 Akademie věd České republiky											
372 Rada pro rozhlasové a televizní vysílání											
374 Správa státních hmotných rezerv											
375 Státní úřad pro jadernou bezpečnost											
376 Generální inspekce bezpečnostních sborů											
377 Technologická agentura České republiky											
381 Nejvyšší kontrolní úřad											
396 Státní dluh											
397 Operace státních finančních aktiv											
398 Všeobecná pokladní správa	60 500 000			700 000 000				760 500 000	760 500 000		
<b>C E L K E M</b>	<b>40 574 242 000</b>	<b>2 485 217 000</b>	<b>833 829 179</b>	<b>5 670 029 202</b>	<b>0</b>	<b>774 204 000</b>	<b>1 131 493 832</b>	<b>51 469 015 213</b>	<b>51 469 015 213</b>	<b>335 231 000</b>	<b>12 779 333 334</b>

**VÝDAJE STÁTNÍHO ROZPOČTU PODLE KAPITOL**  
ODVĚTVOVÉ TRŽIDĚNÍ  
v Kč

Kapitola	213	214	216	218	219	21	221	222	223	224	225
	Zahraníční obchod	Vnitřní obchod, služby a cestovní ruch	Správa v odvětví energetiky, průmyslu, stavebnictví, obchodu a služeb	Výzkum a vývoj v průmyslu, stavebnictví, obchodu a službách	Ostatní činnost a nespecifikované výdaje	<b>Průmysl, stavebnictví, obchod a služby</b>	Pozemní komunikace	Silniční doprava	Vnitrozemská a námořní plavba	Železniční doprava	Civilní letecká doprava
301 Kancelář prezidenta republiky											
302 Poslanecká sněmovna Parlamentu											
303 Senát Parlamentu											
304 Úřad vlády České republiky											
305 Bezpečnostní informační služba											
306 Ministerstvo zahraničních věcí											
307 Ministerstvo obrany								5 200 000			
308 Národní bezpečnostní úřad											
309 Kancelář veřejného ochránce práv											
312 Ministerstvo financí											
313 Ministerstvo práce a sociálních věcí											
314 Ministerstvo vnitra											
315 Ministerstvo životního prostředí											
317 Ministerstvo pro místní rozvoj		565 960 942				<b>565 960 942</b>					
321 Grantová agentura České republiky											
322 Ministerstvo průmyslu a obchodu	82 355 350	17 000 000	16 292 193 302	3 547 993 333	376 844 619	<b>33 430 950 938</b>					
327 Ministerstvo dopravy							1 278 927 580	107 107 888	22 424 035	8 185 988 000	34 586 682
328 Český telekomunikační úřad											
329 Ministerstvo zemědělství											
333 Ministerstvo školství, mládeže a tělovýchovy											
334 Ministerstvo kultury											
335 Ministerstvo zdravotnictví											
336 Ministerstvo spravedlnosti											
343 Úřad pro ochranu osobních údajů											
344 Úřad průmyslového vlastnictví											
345 Český statistický úřad											
346 Český úřad zeměměřičký a katastrální											
348 Český báňský úřad			125 276 898			<b>125 276 898</b>					
349 Energetický regulační úřad			217 886 913			<b>217 886 913</b>					
353 Úřad pro ochranu hospodářské soutěže											
355 Ústav pro studium totalitních režimů											
358 Ústavní soud											
361 Akademie věd České republiky											
372 Rada pro rozhlasové a televizní vysílání											
374 Správa státních hmotných rezerv											
375 Státní úřad pro jadernou bezpečnost			363 496 623		14 439 000	<b>377 935 623</b>					
376 Generální inspekce bezpečnostních sborů											
377 Technologická agentura České republiky											
381 Nejvyšší kontrolní úřad											
396 Státní dluh											
397 Operace státních finančních aktiv											
398 Všeobecná pokladní správa	2 400 000 000	1 500 000 000				<b>3 900 000 000</b>	1 599 855 000			2 014 000 000	
<b>C E L K E M</b>	<b>2 482 355 350</b>	<b>2 082 960 942</b>	<b>16 998 853 736</b>	<b>3 547 993 333</b>	<b>391 283 619</b>	<b>38 618 011 314</b>	<b>2 878 782 580</b>	<b>112 307 888</b>	<b>22 424 035</b>	<b>10 199 988 000</b>	<b>34 586 682</b>

**VÝDAJE STÁTNÍHO ROZPOČTU PODLE KAPITOL**  
**ODVĚTVOVÉ TŘÍDĚNÍ**  
v Kč

Kapitola	226	227	228	229	22	231	232	233	234	236	238
	Správa v dopravě	Doprava ostatních drah	Výzkum v dopravě	Ostatní činnost a nespecifikované výdaje v dopravě	Doprava	Pitná voda	Odvádění a čištění odpadních vod	Vodní toky a vodohospodářská díla	Voda v zemědělské krajině	Správa ve vodním hospodářství	Vodohospodářský výzkum a vývoj
301 Kancelář prezidenta republiky											
302 Poslanecká sněmovna Parlamentu											
303 Senát Parlamentu											
304 Úřad vlády České republiky											
305 Bezpečnostní informační služba											
306 Ministerstvo zahraničních věcí											
307 Ministerstvo obrany					5 200 000		53 060 000				
308 Národní bezpečnostní úřad											
309 Kancelář veřejného ochránce práv											
312 Ministerstvo financí											
313 Ministerstvo práce a sociálních věcí											
314 Ministerstvo vnitra											
315 Ministerstvo životního prostředí								11 815 300			
317 Ministerstvo pro místní rozvoj											
321 Grantová agentura České republiky											
322 Ministerstvo průmyslu a obchodu											
327 Ministerstvo dopravy	1 419 198 071			32 965 714 576	44 013 946 832						
328 Český telekomunikační úřad											
329 Ministerstvo zemědělství						400 000 000	600 000 000	25 213 033			
333 Ministerstvo školství, mládeže a tělovýchovy											
334 Ministerstvo kultury											
335 Ministerstvo zdravotnictví											
336 Ministerstvo spravedlnosti											
343 Úřad pro ochranu osobních údajů											
344 Úřad průmyslového vlastnictví											
345 Český statistický úřad											
346 Český úřad zeměměřičký a katastrální											
348 Český báňský úřad											
349 Energetický regulační úřad											
353 Úřad pro ochranu hospodářské soutěže											
355 Ústav pro studium totalitních režimů											
358 Ústavní soud											
361 Akademie věd České republiky											
372 Rada pro rozhlasové a televizní vysílání											
374 Správa státních hmotných rezerv											
375 Státní úřad pro jadernou bezpečnost											
376 Generální inspekce bezpečnostních sborů											
377 Technologická agentura České republiky											
381 Nejvyšší kontrolní úřad											
396 Státní dluh											
397 Operace státních finančních aktiv						100 000 000		120 000 000			
398 Všeobecná pokladní správa					3 613 855 000		117 000 000	430 000 000			
<b>C E L K E M</b>	1 419 198 071	0	0	32 965 714 576	47 633 001 832	500 000 000	770 060 000	587 028 333	0	0	0

**VÝDAJE STÁTNÍHO ROZPOČTU PODLE KAPITOL**  
**ODVĚTVOVÉ TŘÍDĚNÍ**  
v Kč

Kapitola	239	23	241	246	248	249	24	251	252	253	254	256
	Ostatní činnost a nespecifikované výdaje	Vodní hospodářství	Činnosti spojů	Správa ve spojích	Výzkum a vývoj ve spojích	Ostatní činnost a nespecifikované výdaje ve spojích	Spoje	Podpora podnikání	Všeobecné pracovní záležitosti	Všeobecné finanční záležitosti	Všeobecné hospodářské služby	Všeobecná hospodářská správa
301 Kancelář prezidenta republiky												
302 Poslanecká sněmovna Parlamentu												
303 Senát Parlamentu												
304 Úřad vlády České republiky												
305 Bezpečnostní informační služba												
306 Ministerstvo zahraničních věcí												
307 Ministerstvo obrany		53 060 000										
308 Národní bezpečnostní úřad												
309 Kancelář veřejného ochránce práv												
312 Ministerstvo financí												1 504 869 007
313 Ministerstvo práce a sociálních věcí												314 808 393
314 Ministerstvo vnitra												524 503 500
315 Ministerstvo životního prostředí		11 815 300									472 613 329	
317 Ministerstvo pro místní rozvoj												
321 Grantová agentura České republiky												
322 Ministerstvo průmyslu a obchodu						110 897	110 897	10 000 000				218 862 386
327 Ministerstvo dopravy												
328 Český telekomunikační úřad			168 000 000	566 058 365		14 320 000	748 378 365					
329 Ministerstvo zemědělství		1 025 213 033										
333 Ministerstvo školství, mládeže a tělovýchovy												
334 Ministerstvo kultury												
335 Ministerstvo zdravotnictví												
336 Ministerstvo spravedlnosti												
343 Úřad pro ochranu osobních údajů												
344 Úřad průmyslového vlastnictví												159 568 729
345 Český statistický úřad												
346 Český úřad zeměměřičký a katastrální												2 798 816 197
348 Český báňský úřad												
349 Energetický regulační úřad												
353 Úřad pro ochranu hospodářské soutěže												246 311 003
355 Ústav pro studium totalitních režimů												
358 Ústavní soud												
361 Akademie věd České republiky												
372 Rada pro rozhlasové a televizní vysílání												
374 Správa státních hmotných rezerv												
375 Státní úřad pro jadernou bezpečnost												
376 Generální inspekce bezpečnostních sborů												
377 Technologická agentura České republiky												
381 Nejvyšší kontrolní úřad												
396 Státní dluh												
397 Operace státních finančních aktiv		220 000 000										
398 Všeobecná pokladní správa		547 000 000								1 000 000 000		25 000 000
<b>C E L K E M</b>	<b>0</b>	<b>1 857 088 333</b>	<b>168 000 000</b>	<b>566 058 365</b>	<b>0</b>	<b>14 430 897</b>	<b>748 489 262</b>	<b>10 000 000</b>	<b>0</b>	<b>1 000 000 000</b>	<b>472 613 329</b>	<b>5 792 739 215</b>

**VÝDAJE STÁTNÍHO ROZPOČTU PODLE KAPITOL**  
**ODVĚTVOVÉ TŘÍDĚNÍ**  
v Kč

Kapitola	258	259	25	2	311	312	313	314	315	31	321
	Výzkum a vývoj v oblasti všeobecných hospodářských záležitostí	Ostatní činnosti a nespecifikované výdaje	Všeobecné hospodářské záležitosti a ostatní ekonomické funkce	Průmyslová a ostatní odvětví hospodářství	Zařízení předškolní výchovy a základního vzdělávání	Střední vzdělávání a vzdělávání v konzervatořích	Školská zařízení a pro výkon ústavní a ochranné výchovy	Ostatní zařízení související s výchovou a vzděláváním mládeže	Školy zajišťující vyšší odborné vzdělávání	Vzdělávání a školské služby	Zařízení vysokoškolského vzdělávání
301 Kancelář prezidenta republiky											
302 Poslanecká sněmovna Parlamentu											
303 Senát Parlamentu											
304 Úřad vlády České republiky											
305 Bezpečnostní informační služba											
306 Ministerstvo zahraničních věcí											
307 Ministerstvo obrany				58 260 000	2 577 000	85 555 500				88 132 500	923 965 661
308 Národní bezpečnostní úřad											
309 Kancelář veřejného ochránce práv											
312 Ministerstvo financí			1 504 869 007	1 504 869 007							
313 Ministerstvo práce a sociálních věcí			314 808 393	314 808 393							
314 Ministerstvo vnitra			524 503 500	524 503 500		250 244 434			311 354 501	561 598 935	212 611 850
315 Ministerstvo životního prostředí			472 613 329	484 428 629							
317 Ministerstvo pro místní rozvoj				565 960 942							
321 Grantová agentura České republiky											
322 Ministerstvo průmyslu a obchodu		12 255 000	241 117 386	33 672 179 221							
327 Ministerstvo dopravy				44 013 946 832							
328 Český telekomunikační úřad				748 378 365							
329 Ministerstvo zemědělství				1 025 213 033							
333 Ministerstvo školství, mládeže a tělovýchovy					620 415 000	685 464 000	1 252 808 000	435 074 000	59 803 000	3 053 564 000	28 763 619 000
334 Ministerstvo kultury											
335 Ministerstvo zdravotnictví											
336 Ministerstvo spravedlnosti											
343 Úřad pro ochranu osobních údajů											
344 Úřad průmyslového vlastnictví			159 568 729	159 568 729							
345 Český statistický úřad											
346 Český úřad zeměměřičký a katastrální											
348 Český báňský úřad		2 280 000	2 801 096 197	2 801 096 197							
349 Energetický regulační úřad				125 276 898							
353 Úřad pro ochranu hospodářské soutěže				217 886 913							
355 Ústav pro studium totalitních režimů			246 311 003	246 311 003							
358 Ústavní soud											
361 Akademie věd České republiky											
372 Rada pro rozhlasové a televizní vysílání											
374 Správa státních hmotných rezerv											
375 Státní úřad pro jadernou bezpečnost				377 935 623							
376 Generální inspekce bezpečnostních sborů											
377 Technologická agentura České republiky											
381 Nejvyšší kontrolní úřad											
396 Státní dluh											
397 Operace státních finančních aktiv				220 000 000							
398 Všeobecná pokladní správa			1 025 000 000	9 085 855 000	125 145 000					125 145 000	
<b>C E L K E M</b>	0	14 535 000	7 289 887 544	96 146 478 285	748 137 000	1 021 263 934	1 252 808 000	435 074 000	371 157 501	3 828 440 435	29 900 196 511



**VÝDAJE STÁTNÍHO ROZPOČTU PODLE KAPITOL**  
**ODVĚTVOVÉ TRŽDĚNÍ**  
v Kč

Kapitola	322	323	326	328	329	32	31 a 32	331	332	333	334
	Ostatní zařízení související s vysokoškolským vzděláním	Zájmové studium	Správa ve vzdělávání	Výzkum školství a vzdělávání	Ostatní činnost a nespecifikované výdaje	Vzdělávání a školské služby	Vzdělávání a školské služby	Kultura	Ochrana památek a péče o kulturní dědictví a národní a historické povědomí	Činnosti registrovaných církví a náboženských společností	Sdělovací prostředky
301 Kancelář prezidenta republiky									210 405 000		
302 Poslanecká sněmovna Parlamentu											
303 Senát Parlamentu											
304 Úřad vlády České republiky											
305 Bezpečnostní informační služba											
306 Ministerstvo zahraničních věcí											25 000 000
307 Ministerstvo obrany						923 965 661	1 012 098 161	10 000 000	12 000 000		
308 Národní bezpečnostní úřad											
309 Kancelář veřejného ochránce práv											
312 Ministerstvo financí											
313 Ministerstvo práce a sociálních věcí											
314 Ministerstvo vnitra					30 115 200	242 727 050	804 325 985	12 974 100			
315 Ministerstvo životního prostředí											
317 Ministerstvo pro místní rozvoj											
321 Grantová agentura České republiky											
322 Ministerstvo průmyslu a obchodu											
327 Ministerstvo dopravy											
328 Český telekomunikační úřad											
329 Ministerstvo zemědělství								49 749 868			
333 Ministerstvo školství, mládeže a tělovýchovy	200 000 000	11 417 000	734 164 894		91 446 324 927	121 155 525 821	124 209 089 821	172 394 000			
334 Ministerstvo kultury								4 089 676 608	1 984 231 246	3 476 320 000	
335 Ministerstvo zdravotnictví											
336 Ministerstvo spravedlnosti											
343 Úřad pro ochranu osobních údajů											
344 Úřad průmyslového vlastnictví											
345 Český statistický úřad											
346 Český úřad zeměměřičký a katastrální											
348 Český báňský úřad											
349 Energetický regulační úřad											
353 Úřad pro ochranu hospodářské soutěže											
355 Ústav pro studium totalitních režimů											
358 Ústavní soud											
361 Akademie věd České republiky											
372 Rada pro rozhlasové a televizní vysílání											
374 Správa státních hmotných rezerv											
375 Státní úřad pro jadernou bezpečnost											
376 Generální inspekce bezpečnostních sborů											
377 Technologická agentura České republiky											
381 Nejvyšší kontrolní úřad											
396 Státní dluh								100 000 000			
397 Operace státních finančních aktiv											
398 Všeobecná pokladní správa							125 145 000				
<b>C E L K E M</b>	200 000 000	11 417 000	734 164 894	0	91 476 440 127	122 322 218 532	126 150 658 967	4 434 794 576	2 206 636 246	3 476 320 000	25 000 000

**VÝDAJE STÁTNÍHO ROZPOČTU PODLE KAPITOL**  
**ODVĚTVOVÉ TRŽDĚNÍ**  
v Kč

Kapitola	336	338	339	33	341	342	348	34	351	352	353	354
	Správa v oblasti kultury, církví a sdělovacích prostředků	Výzkum a vývoj v oblasti kultury, církví a sdělovacích prostředků	Ostatní činnosti v záležitostech kultury, církví a sdělovacích prostředků	Kultura, církev a sdělovací prostředky	Tělovýchova	Zájmová činnost a rekreace	Výzkum v oblasti tělovýchovy, zájmové činnosti a rekreace	Tělovýchova a zájmová činnost	Ambulantní péče	Ústavní péče	Zvláštní zdravotnická zařízení a služby pro zdravotnictví	Zdravotnické programy
301 Kancelář prezidenta republiky				210 405 000								
302 Poslanecká sněmovna Parlamentu												
303 Senát Parlamentu												
304 Úřad vlády České republiky												80 912 000
305 Bezpečnostní informační služba												
306 Ministerstvo zahraničních věcí				25 000 000								
307 Ministerstvo obrany				22 000 000	2 000 000		1 850 000	3 850 000		717 500 000	44 440 000	507 000
308 Národní bezpečnostní úřad												
309 Kancelář veřejného ochránce práv												
312 Ministerstvo financí												
313 Ministerstvo práce a sociálních věcí												
314 Ministerstvo vnitra				12 974 100	47 853 044			47 853 044	200 512 092			
315 Ministerstvo životního prostředí												
317 Ministerstvo pro místní rozvoj												
321 Grantová agentura České republiky												
322 Ministerstvo průmyslu a obchodu												
327 Ministerstvo dopravy												
328 Český telekomunikační úřad												
329 Ministerstvo zemědělství				49 749 868								5 900 000
333 Ministerstvo školství, mládeže a tělovýchovy				172 394 000	2 982 841 397	285 506 000		3 268 347 397				12 196 000
334 Ministerstvo kultury	295 916 013	480 980 000	88 467 123	10 415 590 990								
335 Ministerstvo zdravotnictví										1 424 083 706	1 054 414 682	693 639 303
336 Ministerstvo spravedlnosti												4 345 000
343 Úřad pro ochranu osobních údajů												
344 Úřad průmyslového vlastnictví												
345 Český statistický úřad												
346 Český úřad zeměměřičký a katastrální												
348 Český báňský úřad												
349 Energetický regulační úřad												
353 Úřad pro ochranu hospodářské soutěže												
355 Ústav pro studium totalitních režimů												
358 Ústavní soud												
361 Akademie věd České republiky												
372 Rada pro rozhlasové a televizní vysílání	55 547 292			55 547 292								
374 Správa státních hmotných rezerv												
375 Státní úřad pro jadernou bezpečnost												
376 Generální inspekce bezpečnostních sborů												
377 Technologická agentura České republiky												
381 Nejvyšší kontrolní úřad												
396 Státní dluh												
397 Operace státních finančních aktiv				100 000 000								
398 Všeobecná pokladní správa												
<b>C E L K E M</b>	<b>351 463 305</b>	<b>480 980 000</b>	<b>88 467 123</b>	<b>11 063 661 250</b>	<b>3 032 694 441</b>	<b>285 506 000</b>	<b>1 850 000</b>	<b>3 320 050 441</b>	<b>200 512 092</b>	<b>2 141 583 706</b>	<b>1 098 854 682</b>	<b>797 499 303</b>

**VÝDAJE STÁTNÍHO ROZPOČTU PODLE KAPITOL**  
**ODVĚTVOVÉ TŘÍDĚNÍ**  
v Kč

Kapitola	356	358	359	35	361	363	366	368	369	36	371
	Správa ve zdravotnictví	Výzkum a vývoj ve zdravotnictví	Ostatní činnost ve zdravotnictví	Zdravotnictví	Rozvoj bydlení a bytové hospodářství	Komunální služby a územní rozvoj	Správa v oblasti bydlení, komunálních služeb a územního rozvoje	Výzkum a vývoj v oblasti bydlení, komunálních služeb a územního rozvoje	Ostatní činnost v oblasti bydlení, komunálních služeb a územního rozvoje	Bydlení, komunální služby a územní rozvoj	Ochrana ovzduší a klimatu
301 Kancelář prezidenta republiky											
302 Poslanecká sněmovna Parlamentu											
303 Senát Parlamentu											
304 Úřad vlády České republiky				80 912 000							
305 Bezpečnostní informační služba											
306 Ministerstvo zahraničních věcí											
307 Ministerstvo obrany		4 235 000		766 682 000							251 000
308 Národní bezpečnostní úřad											
309 Kancelář veřejného ochránce práv											
312 Ministerstvo financí					1 858 000					1 858 000	
313 Ministerstvo práce a sociálních věcí											
314 Ministerstvo vnitra				200 512 092							
315 Ministerstvo životního prostředí											
317 Ministerstvo pro místní rozvoj					486 300 000	101 725 571	942 181 013		9 665 121 111	11 195 327 695	
321 Grantová agentura České republiky											
322 Ministerstvo průmyslu a obchodu											
327 Ministerstvo dopravy											
328 Český telekomunikační úřad											
329 Ministerstvo zemědělství				5 900 000							
333 Ministerstvo školství, mládeže a tělovýchovy				12 196 000							
334 Ministerstvo kultury											
335 Ministerstvo zdravotnictví	1 751 760 832	1 327 744 000	629 921 202	6 881 563 725							
336 Ministerstvo spravedlnosti				4 345 000							
343 Úřad pro ochranu osobních údajů											
344 Úřad průmyslového vlastnictví											
345 Český statistický úřad											
346 Český úřad zeměměřičký a katastrální											
348 Český báňský úřad											
349 Energetický regulační úřad											
353 Úřad pro ochranu hospodářské soutěže											
355 Ústav pro studium totalitních režimů											
358 Ústavní soud											
361 Akademie věd České republiky											
372 Rada pro rozhlasové a televizní vysílání											
374 Správa státních hmotných rezerv											
375 Státní úřad pro jadernou bezpečnost											
376 Generální inspekce bezpečnostních sborů											
377 Technologická agentura České republiky											
381 Nejvyšší kontrolní úřad											
396 Státní dluh											
397 Operace státních finančních aktiv											
398 Všeobecná pokladní správa			57 918 600 000	57 918 600 000	5 424 000 000					5 424 000 000	
<b>C E L K E M</b>	1 751 760 832	1 331 979 000	58 548 521 202	65 870 710 817	5 912 158 000	101 725 571	942 181 013	0	9 665 121 111	16 621 185 695	251 000

**VÝDAJE STÁTNÍHO ROZPOČTU PODLE KAPITOL**  
**ODVĚTVOVÉ TŘÍDĚNÍ**  
v Kč

Kapitola	372	373	374	375	376	377	378	379	37	380	38
	Nakládání s odpady	Ochrana a sanace půdy a podzemní vody	Ochrana přírody a krajiny	Omezování hluku a vibrací	Správa v ochraně životního prostředí	Ochrana proti záření	Výzkum životního prostředí	Ostatní činnosti v životním prostředí	Ochrana životního prostředí	Ostatní výzkum a vývoj	Ostatní výzkum a vývoj
301 Kancelář prezidenta republiky											
302 Poslanecká sněmovna Parlamentu											
303 Senát Parlamentu											
304 Úřad vlády České republiky											
305 Bezpečnostní informační služba											
306 Ministerstvo zahraničních věcí											
307 Ministerstvo obrany	48 693 000	17 669 000	56 021 000					7 226 000	129 860 000		
308 Národní bezpečnostní úřad											
309 Kancelář veřejného ochránce práv											
312 Ministerstvo financí											
313 Ministerstvo práce a sociálních věcí											
314 Ministerstvo vnitra											
315 Ministerstvo životního prostředí		10 000 000	757 384 199		1 036 302 886			10 728 849 565	12 532 536 650		
317 Ministerstvo pro místní rozvoj											
321 Grantová agentura České republiky										3 467 247 000	3 467 247 000
322 Ministerstvo průmyslu a obchodu	12 119 800		85 000 000					95 000 000	192 119 800		
327 Ministerstvo dopravy											
328 Český telekomunikační úřad											
329 Ministerstvo zemědělství			600 000 000					18 000 000	618 000 000		
333 Ministerstvo školství, mládeže a tělovýchovy										9 334 454 100	9 334 454 100
334 Ministerstvo kultury											
335 Ministerstvo zdravotnictví											
336 Ministerstvo spravedlnosti											
343 Úřad pro ochranu osobních údajů											
344 Úřad průmyslového vlastnictví											
345 Český statistický úřad											
346 Český úřad zeměměřičký a katastrální											
348 Český báňský úřad											
349 Energetický regulační úřad											
353 Úřad pro ochranu hospodářské soutěže											
355 Ústav pro studium totalitních režimů											
358 Ústavní soud											
361 Akademie věd České republiky										4 454 856 000	4 454 856 000
372 Rada pro rozhlasové a televizní vysílání											
374 Správa státních hmotných rezerv											
375 Státní úřad pro jadernou bezpečnost											
376 Generální inspekce bezpečnostních sborů											
377 Technologická agentura České republiky										2 966 415 000	2 966 415 000
381 Nejvyšší kontrolní úřad											
396 Státní dluh											
397 Operace státních finančních aktiv	247 200 000		570 000 000						817 200 000		
398 Všeobecná pokladní správa						32 000 000			32 000 000		
<b>C E L K E M</b>	<b>308 012 800</b>	<b>27 669 000</b>	<b>2 068 405 199</b>	<b>0</b>	<b>1 036 302 886</b>	<b>32 000 000</b>	<b>0</b>	<b>10 849 075 565</b>	<b>14 321 716 450</b>	<b>20 222 972 100</b>	<b>20 222 972 100</b>

**VÝDAJE STÁTNÍHO ROZPOČTU PODLE KAPITOL**  
**ODVĚTVOVÉ TŘÍDĚNÍ**  
v Kč

Kapitola	390	39	3	411	412	413	414	415	416	417	418
	Ostatní činnosti související se službami pro obyvatelstvo	Ostatní činnosti související se službami pro obyvatelstvo	Služby pro obyvatelstvo	Dávky důchodového pojištění	Dávky nemocenského pojištění	Dávky státní sociální podpory a dávky péčovské péče	Dávky státní sociální podpory a dávky péčovské péče	Zvláštní sociální dávky příslušníků ozbrojených sil při skončení služebního poměru	Dávky úrazového pojištění	Dávky pomoci v hmotné nouzi	Dávky osobám se zdravotním postižením
301 Kancelář prezidenta republiky			210 405 000								
302 Poslanecká sněmovna Parlamentu											
303 Senát Parlamentu											
304 Úřad vlády České republiky			80 912 000								
305 Bezpečnostní informační služba											
306 Ministerstvo zahraničních věcí			25 000 000								
307 Ministerstvo obrany			1 934 490 161	4 267 200 000	54 000 000			2 727 600 000			
308 Národní bezpečnostní úřad											
309 Kancelář veřejného ochránce práv											
312 Ministerstvo financí			1 858 000		23 652 000			826 493 000			
313 Ministerstvo práce a sociálních věcí				382 284 929 000	22 245 000 000	32 137 400 000	7 572 600 000			11 400 000 000	2 719 000 000
314 Ministerstvo vnitra			1 065 665 221	4 922 990 000	145 955 000			4 940 064 000			
315 Ministerstvo životního prostředí			12 532 536 650								
317 Ministerstvo pro místní rozvoj			11 195 327 695								
321 Grantová agentura České republiky			3 467 247 000								
322 Ministerstvo průmyslu a obchodu			192 119 800								
327 Ministerstvo dopravy											
328 Český telekomunikační úřad											
329 Ministerstvo zemědělství			673 649 868								
333 Ministerstvo školství, mládeže a tělovýchovy			136 996 481 318								
334 Ministerstvo kultury			10 415 590 990								
335 Ministerstvo zdravotnictví			6 881 563 725								
336 Ministerstvo spravedlnosti			4 345 000	678 496 000	20 000 000			584 364 000			
343 Úřad pro ochranu osobních údajů											
344 Úřad průmyslového vlastnictví											
345 Český statistický úřad											
346 Český úřad zeměměřičký a katastrální											
348 Český báňský úřad											
349 Energetický regulační úřad											
353 Úřad pro ochranu hospodářské soutěže											
355 Ústav pro studium totalitních režimů											
358 Ústavní soud											
361 Akademie věd České republiky			4 454 856 000								
372 Rada pro rozhlasové a televizní vysílání			55 547 292								
374 Správa státních hmotných rezerv											
375 Státní úřad pro jadernou bezpečnost											
376 Generální inspekce bezpečnostních sborů					800 000			5 600 000			
377 Technologická agentura České republiky			2 966 415 000								
381 Nejvyšší kontrolní úřad											
396 Státní dluh											
397 Operace státních finančních aktiv			917 200 000								
398 Všeobecná pokladní správa	16 650 000	16 650 000	63 516 395 000								
<b>C E L K E M</b>	16 650 000	16 650 000	257 587 605 720	392 153 615 000	22 489 407 000	32 137 400 000	7 572 600 000	9 084 121 000	0	11 400 000 000	2 719 000 000

**VÝDAJE STÁTNÍHO ROZPOČTU PODLE KAPITOL**  
**ODVĚTVOVÉ TŘÍDĚNÍ**  
v Kč

Kapitola	419	41	421	422	423	424	425	428	42	431	432
	Ostatní dávky povahy sociálního zabezpečení	Dávky a podpory v sociálním zabezpečení	Podpory v nezaměstnanosti	Aktivní politika zaměstnanosti	Ochrana zaměstnanců při platební neschopnosti zaměstnavatelů	Zaměstnávání zdravotně postižených občanů	Příspěvky na sociální důsledky restrukturalizace	Výzkum a vývoj v politice zaměstnanosti	Politika zaměstnanosti	Sociální poradenství	Sociální péče a pomoc dětem a mládeži
301 Kancelář prezidenta republiky											
302 Poslanecká sněmovna Parlamentu											
303 Senát Parlamentu											
304 Úřad vlády České republiky											
305 Bezpečnostní informační služba											
306 Ministerstvo zahraničních věcí											
307 Ministerstvo obrany		7 048 800 000									
308 Národní bezpečnostní úřad											
309 Kancelář veřejného ochránce práv											
312 Ministerstvo financí		850 145 000									
313 Ministerstvo práce a sociálních věcí	21 575 000 000	479 933 929 000	10 700 000 000	4 589 818 750	500 000 000	3 600 000 000			19 389 818 750	80 000 000	850 000 000
314 Ministerstvo vnitra	48 700 000	10 057 709 000									
315 Ministerstvo životního prostředí											
317 Ministerstvo pro místní rozvoj											
321 Grantová agentura České republiky											
322 Ministerstvo průmyslu a obchodu							1 200 000 000		1 200 000 000		
327 Ministerstvo dopravy											
328 Český telekomunikační úřad											
329 Ministerstvo zemědělství											
333 Ministerstvo školství, mládeže a tělovýchovy											144 358 000
334 Ministerstvo kultury											
335 Ministerstvo zdravotnictví											
336 Ministerstvo spravedlnosti	450 000	1 283 310 000									
343 Úřad pro ochranu osobních údajů											
344 Úřad průmyslového vlastnictví											
345 Český statistický úřad											
346 Český úřad zeměměřický a katastrální											
348 Český báňský úřad											
349 Energetický regulační úřad											
353 Úřad pro ochranu hospodářské soutěže											
355 Ústav pro studium totalitních režimů											
358 Ústavní soud											
361 Akademie věd České republiky											
372 Rada pro rozhlasové a televizní vysílání											
374 Správa státních hmotných rezerv											
375 Státní úřad pro jadernou bezpečnost											
376 Generální inspekce bezpečnostních sborů		6 400 000									
377 Technologická agentura České republiky											
381 Nejvyšší kontrolní úřad											
396 Státní dluh											
397 Operace státních finančních aktiv											
398 Všeobecná pokladní správa	8 000 300 000	8 000 300 000									
<b>C E L K E M</b>	29 624 450 000	507 180 593 000	10 700 000 000	4 589 818 750	500 000 000	3 600 000 000	1 200 000 000	0	20 589 818 750	80 000 000	994 358 000

**VÝDAJE STÁTNÍHO ROZPOČTU PODLE KAPITOL**  
**ODVĚTVOVÉ TRŽDĚNÍ**  
v Kč

Kapitola	433	434	435	436	437	438	439	43	4	511	516
	Sociální péče a pomoc manželství a rodinám	Sociální rehabilitace a ostatní sociální péče a pomoc	Služby sociální péče	Správa v sociálním zabezpečení a politice zaměstnanosti	Služby sociální prevence	Výzkum v sociálním zabezpečení a politice zaměstnanosti	Ostatní činnost a nespécifikované výdaje	Sociální služby a společné činnosti v sociálním zabezpečení a politice zaměstnanosti	Sociální věci a politika zaměstnanosti	Vojenská obrana	Státní správa ve vojenské obraně
301 Kancelář prezidenta republiky											
302 Poslanecká sněmovna Parlamentu											
303 Senát Parlamentu											
304 Úřad vlády České republiky											
305 Bezpečnostní informační služba											
306 Ministerstvo zahraničních věcí											
307 Ministerstvo obrany									7 048 800 000	27 805 106 909	2 484 842 627
308 Národní bezpečnostní úřad											
309 Kancelář veřejného ochránce práv											
312 Ministerstvo financí									850 145 000		
313 Ministerstvo práce a sociálních věcí	102 500 000		6 289 908 826	16 074 071 880			2 134 751 126	25 531 231 832	524 854 979 582		
314 Ministerstvo vnitra									10 057 709 000		
315 Ministerstvo životního prostředí											
317 Ministerstvo pro místní rozvoj											
321 Grantová agentura České republiky									1 200 000 000		
322 Ministerstvo průmyslu a obchodu											
327 Ministerstvo dopravy											
328 Český telekomunikační úřad											
329 Ministerstvo zemědělství											
333 Ministerstvo školství, mládeže a tělovýchovy								144 358 000	144 358 000		
334 Ministerstvo kultury											
335 Ministerstvo zdravotnictví										1 835 899	
336 Ministerstvo spravedlnosti									1 283 310 000		
343 Úřad pro ochranu osobních údajů											
344 Úřad průmyslového vlastnictví											
345 Český statistický úřad											
346 Český úřad zeměměřičký a katastrální											
348 Český báňský úřad											
349 Energetický regulační úřad											
353 Úřad pro ochranu hospodářské soutěže											
355 Ústav pro studium totalitních režimů											
358 Ústavní soud											
361 Akademie věd České republiky											
372 Rada pro rozhlasové a televizní vysílání											
374 Správa státních hmotných rezerv											
375 Státní úřad pro jadernou bezpečnost											
376 Generální inspekce bezpečnostních sborů									6 400 000		
377 Technologická agentura České republiky											
381 Nejvyšší kontrolní úřad											
396 Státní dluh											
397 Operace státních finančních aktiv											
398 Všeobecná pokladní správa		15 000 000						15 000 000	8 015 300 000		
<b>C E L K E M</b>	102 500 000	15 000 000	6 289 908 826	16 074 071 880	0	0	2 134 751 126	25 690 589 832	553 461 001 582	27 806 942 808	2 484 842 627

**VÝDAJE STÁTNÍHO ROZPOČTU PODLE KAPITOL**  
**ODVĚTVOVÉ TRŽDĚNÍ**  
v Kč

Kapitola	517	518	519	51	521	522	526	527	528	529	52
	Zabezpečení potřeb ozbrojených sil	Výzkum a vývoj v oblasti obrany	Ostatní záležitosti obrany	Obrana	Ochrana obyvatelstva	Hospodářská opatření pro krizové stavy	Státní správa v oblasti hospodářských opatření	Krizové řízení	Výzkum a vývoj v oblasti civilní připravenosti na krizové stavy	Ostatní záležitosti civilní připravenosti pro krizové stavy	Civilní připravenost na krizové stavy
301 Kancelář prezidenta republiky											
302 Poslanecká sněmovna Parlamentu											
303 Senát Parlamentu											
304 Úřad vlády České republiky											
305 Bezpečnostní informační služba											
306 Ministerstvo zahraničních věcí								1 500 000			1 500 000
307 Ministerstvo obrany	468 000	334 874 000	3 027 040 336	33 652 331 872						857 000	857 000
308 Národní bezpečnostní úřad											
309 Kancelář veřejného ochránce práv											
312 Ministerstvo financí								255 000			255 000
313 Ministerstvo práce a sociálních věcí								150 000			150 000
314 Ministerstvo vnitra								950 000	29 043 000		29 993 000
315 Ministerstvo životního prostředí							3 000 000				3 000 000
317 Ministerstvo pro místní rozvoj											
321 Grantová agentura České republiky											
322 Ministerstvo průmyslu a obchodu											
327 Ministerstvo dopravy	500 000			500 000		2 905 000		100 000			3 005 000
328 Český telekomunikační úřad								80 000			80 000
329 Ministerstvo zemědělství							200 000	2 000 000			2 200 000
333 Ministerstvo školství, mládeže a tělovýchovy											
334 Ministerstvo kultury							50 000				50 000
335 Ministerstvo zdravotnictví				1 835 899	6 850 000			150 000			7 000 000
336 Ministerstvo spravedlnosti								300 000			300 000
343 Úřad pro ochranu osobních údajů											
344 Úřad průmyslového vlastnictví											
345 Český statistický úřad											
346 Český úřad zeměměřičký a katastrální											
348 Český báňský úřad											
349 Energetický regulační úřad											
353 Úřad pro ochranu hospodářské soutěže								100 000			100 000
355 Ústav pro studium totalitních režimů											
358 Ústavní soud											
361 Akademie věd České republiky											
372 Rada pro rozhlasové a televizní vysílání											
374 Správa státních hmotných rezerv	19 780 000			19 780 000		1 793 985 543	284 576 117				2 078 561 660
375 Státní úřad pro jadernou bezpečnost							2 300 000				2 300 000
376 Generální inspekce bezpečnostních sborů											
377 Technologická agentura České republiky											
381 Nejvyšší kontrolní úřad											
396 Státní dluh											
397 Operace státních finančních aktiv											
398 Všeobecná pokladní správa					45 000 000	100 000 000					145 000 000
<b>C E L K E M</b>	<b>20 748 000</b>	<b>334 874 000</b>	<b>3 027 040 336</b>	<b>33 674 447 771</b>	<b>51 850 000</b>	<b>1 896 890 543</b>	<b>290 126 117</b>	<b>5 585 000</b>	<b>29 043 000</b>	<b>857 000</b>	<b>2 274 351 660</b>



**VÝDAJE STÁTNÍHO ROZPOČTU PODLE KAPITOL**  
**ODVĚTVOVÉ TRŽIDĚNÍ**  
v Kč

Kapitola	531	538	539	53	541	542	543	544	545	546	547
	Bezpečnost a veřejný pořádek	Výzkum týkající se bezpečnosti a veřejného pořádku	Ostatní záležitosti bezpečnosti a veřejného pořádku	<b>Bezpečnost a veřejný pořádek</b>	Ústavní soudnictví	Soudnictví	Státní zastupitelství	Vězeňství	Probační a mediační služba	Správa v oblasti právní ochrany	Veřejná ochrana
301 Kancelář prezidenta republiky											
302 Poslanecká sněmovna Parlamentu											
303 Senát Parlamentu											
304 Úřad vlády České republiky											
305 Bezpečnostní informační služba	1 161 992 000			<b>1 161 992 000</b>							
306 Ministerstvo zahraničních věcí											
307 Ministerstvo obrany			4 493 000	<b>4 493 000</b>							
308 Národní bezpečnostní úřad	309 882 897			<b>309 882 897</b>							
309 Kancelář veřejného ochránce práv											97 407 000
312 Ministerstvo financí											18 835 597
313 Ministerstvo práce a sociálních věcí											
314 Ministerstvo vnitra	33 801 827 809	17 589 000	56 250 000	<b>33 875 666 809</b>							
315 Ministerstvo životního prostředí											
317 Ministerstvo pro místní rozvoj											
321 Grantová agentura České republiky											
322 Ministerstvo průmyslu a obchodu											
327 Ministerstvo dopravy			7 190 000	<b>7 190 000</b>							
328 Český telekomunikační úřad											
329 Ministerstvo zemědělství											
333 Ministerstvo školství, mládeže a tělovýchovy			8 134 000	<b>8 134 000</b>							
334 Ministerstvo kultury											
335 Ministerstvo zdravotnictví											
336 Ministerstvo spravedlnosti			6 070 000	<b>6 070 000</b>							
343 Úřad pro ochranu osobních údajů						10 018 200 006	2 362 539 824	6 977 157 846	240 176 412	1 438 609 563	
344 Úřad průmyslového vlastnictví											
345 Český statistický úřad											
346 Český úřad zeměměřičký a katastrální											
348 Český báňský úřad											
349 Energetický regulační úřad											
353 Úřad pro ochranu hospodářské soutěže											
355 Ústav pro studium totalitních režimů											
358 Ústavní soud					167 529 080						
361 Akademie věd České republiky											
372 Rada pro rozhlasové a televizní vysílání											
374 Správa státních hmotných rezerv											
375 Státní úřad pro jadernou bezpečnost											
376 Generální inspekce bezpečnostních sborů			275 047 704	<b>275 047 704</b>							
377 Technologická agentura České republiky											
381 Nejvyšší kontrolní úřad											
396 Státní dluh											
397 Operace státních finančních aktiv											
398 Všeobecná pokladní správa	605 000 000			<b>605 000 000</b>							
<b>C E L K E M</b>	<b>35 878 702 706</b>	<b>17 589 000</b>	<b>357 184 704</b>	<b>36 253 476 410</b>	<b>167 529 080</b>	<b>10 018 200 006</b>	<b>2 362 539 824</b>	<b>6 977 157 846</b>	<b>240 176 412</b>	<b>1 438 609 563</b>	<b>116 242 597</b>

**VÝDAJE STÁTNÍHO ROZPOČTU PODLE KAPITOL**  
**ODVĚTVOVÉ TRŽDĚNÍ**  
v Kč

Kapitola	548	549	54	551	552	556	558	559	55	5	611
	Výzkum v oblasti právní ochrany	Ostatní záležitosti právní ochrany	Právní ochrana	Požární ochrana	Ostatní složky a činnosti integrovaného záchranného systému	Státní správa v požární ochraně a integrovaném záchranném systému	Výzkum a vývoj v požární ochraně a integrovaném záchranném systému	Ostatní záležitosti požární ochrany a integrovaného záchranného systému	Požární ochrana a integrovaný záchranný systém	Bezpečnost státu a právní ochrana	Zastupitelské orgány a volby
301 Kancelář prezidenta republiky											
302 Poslanecká sněmovna Parlamentu											1 125 936 000
303 Senát Parlamentu											522 675 000
304 Úřad vlády České republiky											
305 Bezpečnostní informační služba										1 161 992 000	
306 Ministerstvo zahraničních věcí										1 500 000	
307 Ministerstvo obrany										33 657 681 872	
308 Národní bezpečnostní úřad										309 882 897	
309 Kancelář veřejného ochránce práv			97 407 000							97 407 000	
312 Ministerstvo financí			18 835 597							19 090 597	
313 Ministerstvo práce a sociálních věcí		23 568 472	23 568 472							23 718 472	
314 Ministerstvo vnitra				6 362 546 577		484 737 186	5 381 000		6 852 664 763	40 758 324 572	
315 Ministerstvo životního prostředí										3 000 000	
317 Ministerstvo pro místní rozvoj											
321 Grantová agentura České republiky											
322 Ministerstvo průmyslu a obchodu											
327 Ministerstvo dopravy										10 695 000	
328 Český telekomunikační úřad										80 000	
329 Ministerstvo zemědělství										2 200 000	
333 Ministerstvo školství, mládeže a tělovýchovy										8 134 000	
334 Ministerstvo kultury										50 000	
335 Ministerstvo zdravotnictví										8 835 899	
336 Ministerstvo spravedlnosti		72 130 265	21 108 813 916							21 115 183 916	
343 Úřad pro ochranu osobních údajů											
344 Úřad průmyslového vlastnictví											
345 Český statistický úřad											12 000 000
346 Český úřad zeměměřičký a katastrální											
348 Český báňský úřad											
349 Energetický regulační úřad											
353 Úřad pro ochranu hospodářské soutěže										100 000	
355 Ústav pro studium totalitních režimů											
358 Ústavní soud			167 529 080							167 529 080	
361 Akademie věd České republiky											
372 Rada pro rozhlasové a televizní vysílání											
374 Správa státních hmotných rezerv										2 098 341 660	
375 Státní úřad pro jadernou bezpečnost										2 300 000	
376 Generální inspekce bezpečnostních sborů										275 047 704	
377 Technologická agentura České republiky											
381 Nejvyšší kontrolní úřad											
396 Státní dluh											
397 Operace státních finančních aktiv											
398 Všeobecná pokladní správa					100 000 000				100 000 000	850 000 000	1 166 507 000
<b>C E L K E M</b>	0	95 698 737	21 416 154 065	6 362 546 577	100 000 000	484 737 186	5 381 000	0	6 952 664 763	100 571 094 669	2 827 118 000

**VÝDAJE STÁTNÍHO ROZPOČTU PODLE KAPITOL**  
**ODVĚTVOVÉ TŘÍDĚNÍ**  
v Kč

Kapitola	612	613	614	615	617	618	619	61	621	622	62
	Kancelář prezidenta republiky	Nejvyšší kontrolní úřad	Všeobecná vnitřní státní správa (nezařazená v jiných funkcích)	Zahraniční služba a záležitosti (nezařazené v jiných funkcích)	Regionální a místní správa	Výzkum ve státní správě a samosprávě	Politické strany a hnutí	Státní moc, státní správa, územní samospráva a politické strany	Ostatní veřejné služby	Zahraniční pomoc a mezinárodní spolupráce (jinde nezařazená)	Jiné veřejné služby a činnosti
301 Kancelář prezidenta republiky	104 463 000							104 463 000			
302 Poslanecká sněmovna Parlamentu								1 125 936 000			
303 Senát Parlamentu								522 675 000			
304 Úřad vlády České republiky			626 353 318			33 000 000		659 353 318			
305 Bezpečnostní informační služba											
306 Ministerstvo zahraničních věcí				3 815 621 576				3 815 621 576		2 094 109 189	2 094 109 189
307 Ministerstvo obrany											
308 Národní bezpečnostní úřad											
309 Kancelář veřejného ochránce práv											
312 Ministerstvo financí			14 589 976 972					14 589 976 972			
313 Ministerstvo práce a sociálních věcí										1 730 000	1 730 000
314 Ministerstvo vnitra			256 902 800			569 201 000		826 103 800	691 133 045	395 482 225	1 086 615 270
315 Ministerstvo životního prostředí											
317 Ministerstvo pro místní rozvoj											
321 Grantová agentura České republiky											
322 Ministerstvo průmyslu a obchodu											
327 Ministerstvo dopravy											
328 Český telekomunikační úřad											
329 Ministerstvo zemědělství											
333 Ministerstvo školství, mládeže a tělovýchovy										120 000 000	120 000 000
334 Ministerstvo kultury										3 000 000	3 000 000
335 Ministerstvo zdravotnictví											
336 Ministerstvo spravedlnosti											
343 Úřad pro ochranu osobních údajů			156 850 502					156 850 502			
344 Úřad průmyslového vlastnictví										2 866 008	2 866 008
345 Český statistický úřad			926 063 679					938 063 679		34 000	34 000
346 Český úřad zeměměřičký a katastrální											
348 Český báňský úřad											
349 Energetický regulační úřad											
353 Úřad pro ochranu hospodářské soutěže											
355 Ústav pro studium totalitních režimů									155 333 012		155 333 012
358 Ústavní soud											
361 Akademie věd České republiky											
372 Rada pro rozhlasové a televizní vysílání											
374 Správa státních hmotných rezerv											
375 Státní úřad pro jadernou bezpečnost											
376 Generální inspekce bezpečnostních sborů											
377 Technologická agentura České republiky											
381 Nejvyšší kontrolní úřad		498 757 000						498 757 000			
396 Státní dluh					400 000 000			400 000 000			
397 Operace státních finančních aktiv											
398 Všeobecná pokladní správa			38 764 021 000				700 530 000	40 631 058 000			
<b>C E L K E M</b>	<b>104 463 000</b>	<b>498 757 000</b>	<b>55 320 168 271</b>	<b>3 815 621 576</b>	<b>400 000 000</b>	<b>602 201 000</b>	<b>700 530 000</b>	<b>64 268 858 847</b>	<b>846 466 057</b>	<b>2 617 221 422</b>	<b>3 463 687 479</b>

**VÝDAJE STÁTNÍHO ROZPOČTU PODLE KAPITOL**  
**ODVĚTVOVÉ TRŽIDĚNÍ**  
v Kč

Kapitola	631	632	633	639	63	640	64	6	0
	Obecné příjmy a výdaje z finančních operací	Pojištění funkčně nespecifikované	Převody vlastním fondům v rozpočtech územní úrovně	Ostatní finanční operace	Finanční operace	Ostatní činnosti	Ostatní činnosti	Všeobecná veřejná správa a služby	CELKEM
301 Kancelář prezidenta republiky								104 463 000	347 368 000
302 Poslanecká sněmovna Parlamentu								1 125 936 000	1 125 936 000
303 Senát Parlamentu								522 675 000	522 675 000
304 Úřad vlády České republiky								659 353 318	740 265 318
305 Bezpečnostní informační služba									1 161 992 000
306 Ministerstvo zahraničních věcí								5 909 730 765	5 936 230 765
307 Ministerstvo obrany				21 809 000	21 809 000			21 809 000	42 721 421 033
308 Národní bezpečnostní úřad									309 882 897
309 Kancelář veřejného ochránce práv									97 407 000
312 Ministerstvo financí						19 000 000	19 000 000	14 608 976 972	16 984 939 576
313 Ministerstvo práce a sociálních věcí						361 500 000	361 500 000	363 230 000	525 556 736 447
314 Ministerstvo vnitra								1 912 719 070	54 318 921 363
315 Ministerstvo životního prostředí									13 023 465 279
317 Ministerstvo pro místní rozvoj									11 761 288 637
321 Grantová agentura České republiky									3 467 247 000
322 Ministerstvo průmyslu a obchodu									35 064 299 021
327 Ministerstvo dopravy									44 024 641 832
328 Český telekomunikační úřad									748 458 365
329 Ministerstvo zemědělství									52 373 198 114
333 Ministerstvo školství, mládeže a tělovýchovy								120 000 000	137 268 973 318
334 Ministerstvo kultury									10 415 640 990
335 Ministerstvo zdravotnictví								3 000 000	6 893 399 624
336 Ministerstvo spravedlnosti				10 000 000	10 000 000			10 000 000	22 412 838 916
343 Úřad pro ochranu osobních údajů								156 850 502	156 850 502
344 Úřad průmyslového vlastnictví								2 866 008	162 434 737
345 Český statistický úřad								938 097 679	938 097 679
346 Český úřad zeměměřičký a katastrální									2 801 096 197
348 Český báňský úřad									125 276 898
349 Energetický regulační úřad									217 886 913
353 Úřad pro ochranu hospodářské soutěže									246 411 003
355 Ústav pro studium totalitních režimů								155 333 012	155 333 012
358 Ústavní soud									167 529 080
361 Akademie věd České republiky									4 454 856 000
372 Rada pro rozhlasové a televizní vysílání									55 547 292
374 Správa státních hmotných rezerv									2 098 341 660
375 Státní úřad pro jadernou bezpečnost									380 235 623
376 Generální inspekce bezpečnostních sborů									281 447 704
377 Technologická agentura České republiky									2 966 415 000
381 Nejvyšší kontrolní úřad								498 757 000	498 757 000
396 Státní dluh	66 000 000 000				66 000 000 000			66 000 000 000	66 000 000 000
397 Operace státních finančních aktiv				105 000 000	105 000 000			505 000 000	1 642 200 000
398 Všeobecná pokladní správa	217 500 000	75 000 000		2 000 000	294 500 000	17 527 958 170	17 527 958 170	58 453 516 170	140 681 566 170
<b>CELKEM</b>	<b>66 217 500 000</b>	<b>75 000 000</b>	<b>0</b>	<b>138 809 000</b>	<b>66 431 309 000</b>	<b>17 908 458 170</b>	<b>17 908 458 170</b>	<b>152 072 313 496</b>	<b>1 211 307 508 965</b>

**VÝDAJE STÁTNÍHO ROZPOČTU PODLE KAPITOL**  
**ODVĚTVOVÉ TRŽIDĚNÍ**  
v Kč

K a p i t o l a	101	102	103	106	107	108	109	10	1	211	212
	Zemědělská a potravinářská činnost a rozvoj	Regulace zemědělské produkce, organizace trhu a poskytování podpor	Lesní hospodářství	Správa v zemědělství	Rybářství	Zemědělský a lesnický výzkum a vývoj	Ostatní činnost a nespecifikované výdaje	Zemědělství, lesní hospodářství a rybářství	Zemědělství, lesní hospodářství a rybářství	Záležitosti těžebního průmyslu a energetiky	Ostatní odvětvové a oborové záležitosti v průmyslu a stavebnictví
301 Kancelář prezidenta republiky			32 500 000					32 500 000	32 500 000		
302 Poslanecká sněmovna Parlamentu											
303 Senát Parlamentu											
304 Úřad vlády České republiky											
305 Bezpečnostní informační služba											
306 Ministerstvo zahraničních věcí											
307 Ministerstvo obrany			380 000					380 000	380 000		
308 Národní bezpečnostní úřad											
309 Kancelář veřejného ochránce práv											
312 Ministerstvo financí											
313 Ministerstvo práce a sociálních věcí											
314 Ministerstvo vnitra											
315 Ministerstvo životního prostředí			3 500 000					3 500 000	3 500 000		
317 Ministerstvo pro místní rozvoj											
321 Grantová agentura České republiky											
322 Ministerstvo průmyslu a obchodu										330 300 000	9 044 999 667
327 Ministerstvo dopravy											
328 Český telekomunikační úřad											
329 Ministerstvo zemědělství	32 748 469 000	2 079 110 000	426 149 000	4 502 738 000		768 472 000	1 287 697 000	41 812 635 000	41 812 635 000		
333 Ministerstvo školství, mládeže a tělovýchovy											
334 Ministerstvo kultury											
335 Ministerstvo zdravotnictví											
336 Ministerstvo spravedlnosti											
343 Úřad pro ochranu osobních údajů											
344 Úřad průmyslového vlastnictví											
345 Český statistický úřad											
346 Český úřad zeměměřičký a katastrální											
348 Český báňský úřad											
349 Energetický regulační úřad											
353 Úřad pro ochranu hospodářské soutěže											
355 Ústav pro studium totalitních režimů											
358 Ústavní soud											
361 Akademie věd České republiky											
372 Rada pro rozhlasové a televizní vysílání											
374 Správa státních hmotných rezerv											
375 Státní úřad pro jadernou bezpečnost											
376 Generální inspekce bezpečnostních sborů											
377 Technologická agentura České republiky											
381 Nejvyšší kontrolní úřad											
396 Státní dluh											
397 Operace státních finančních aktiv	10 000 000							10 000 000	10 000 000		
398 Všeobecná pokladní správa	60 500 000			743 000 000				803 500 000	803 500 000		
<b>C E L K E M</b>	<b>32 818 969 000</b>	<b>2 079 110 000</b>	<b>462 529 000</b>	<b>5 245 738 000</b>	<b>0</b>	<b>768 472 000</b>	<b>1 287 697 000</b>	<b>42 662 515 000</b>	<b>42 662 515 000</b>	<b>330 300 000</b>	<b>9 044 999 667</b>

**VÝDAJE STÁTNÍHO ROZPOČTU PODLE KAPITOL**  
**ODVĚTVOVÉ TRŽIDĚNÍ**  
v Kč

Kapitola	213	214	216	218	219	21	221	222	223	224	225
	Zahraníční obchod	Vnitřní obchod, služby a cestovní ruch	Správa v odvětví energetiky, průmyslu, stavebnictví, obchodu a služeb	Výzkum a vývoj v průmyslu, stavebnictví, obchodu a službách	Ostatní činnost a nespecifikované výdaje	<b>Průmysl, stavebnictví, obchod a služby</b>	Pozemní komunikace	Silniční doprava	Vnitrozemská a námořní plavba	Železniční doprava	Civilní letecká doprava
301 Kancelář prezidenta republiky											
302 Poslanecká sněmovna Parlamentu											
303 Senát Parlamentu											
304 Úřad vlády České republiky											
305 Bezpečnostní informační služba											
306 Ministerstvo zahraničních věcí											
307 Ministerstvo obrany								6 000 000			
308 Národní bezpečnostní úřad											
309 Kancelář veřejného ochránce práv											
312 Ministerstvo financí											
313 Ministerstvo práce a sociálních věcí											
314 Ministerstvo vnitra											
315 Ministerstvo životního prostředí											
317 Ministerstvo pro místní rozvoj		565 113 000				<b>565 113 000</b>					
321 Grantová agentura České republiky											
322 Ministerstvo průmyslu a obchodu	77 260 000	17 000 000	11 343 024 000	4 507 383 333	400 886 000	<b>25 720 853 000</b>					
327 Ministerstvo dopravy							1 250 000 000	109 942 000	17 404 000	8 984 973 000	34 792 000
328 Český telekomunikační úřad											
329 Ministerstvo zemědělství											
333 Ministerstvo školství, mládeže a tělovýchovy											
334 Ministerstvo kultury											
335 Ministerstvo zdravotnictví											
336 Ministerstvo spravedlnosti											
343 Úřad pro ochranu osobních údajů											
344 Úřad průmyslového vlastnictví											
345 Český statistický úřad											
346 Český úřad zeměměřičký a katastrální											
348 Český báňský úřad			122 591 000			<b>122 591 000</b>					
349 Energetický regulační úřad			198 950 000			<b>198 950 000</b>					
353 Úřad pro ochranu hospodářské soutěže											
355 Ústav pro studium totalitních režimů											
358 Ústavní soud											
361 Akademie věd České republiky											
372 Rada pro rozhlasové a televizní vysílání											
374 Správa státních hmotných rezerv											
375 Státní úřad pro jadernou bezpečnost			332 395 000		19 225 000	<b>351 620 000</b>					
376 Generální inspekce bezpečnostních sborů											
377 Technologická agentura České republiky											
381 Nejvyšší kontrolní úřad											
396 Státní dluh											
397 Operace státních finančních aktiv											
398 Všeobecná pokladní správa	2 450 000 000	80 000 000				<b>2 530 000 000</b>	1 600 000 000			2 201 000 000	
<b>C E L K E M</b>	<b>2 527 260 000</b>	<b>662 113 000</b>	<b>11 996 960 000</b>	<b>4 507 383 333</b>	<b>420 111 000</b>	<b>29 489 127 000</b>	<b>2 850 000 000</b>	<b>115 942 000</b>	<b>17 404 000</b>	<b>11 185 973 000</b>	<b>34 792 000</b>

**VÝDAJE STÁTNÍHO ROZPOČTU PODLE KAPITOL**  
**ODVĚTVOVÉ TRŽIDĚNÍ**  
v Kč

Kapitola	226	227	228	229	22	231	232	233	234	236	238
	Správa v dopravě	Doprava ostatních drah	Výzkum v dopravě	Ostatní činnost a nespecifikované výdaje v dopravě	Doprava	Pitná voda	Odvádění a čištění odpadních vod	Vodní toky a vodohospodářská díla	Voda v zemědělské krajině	Správa ve vodním hospodářství	Vodohospodářský výzkum a vývoj
301 Kancelář prezidenta republiky											
302 Poslanecká sněmovna Parlamentu											
303 Senát Parlamentu											
304 Úřad vlády České republiky											
305 Bezpečnostní informační služba											
306 Ministerstvo zahraničních věcí											
307 Ministerstvo obrany					6 000 000		37 774 000				
308 Národní bezpečnostní úřad											
309 Kancelář veřejného ochránce práv											
312 Ministerstvo financí											
313 Ministerstvo práce a sociálních věcí											
314 Ministerstvo vnitra											
315 Ministerstvo životního prostředí								10 000 000			
317 Ministerstvo pro místní rozvoj											
321 Grantová agentura České republiky											
322 Ministerstvo průmyslu a obchodu											
327 Ministerstvo dopravy	1 284 764 000			34 149 592 000	45 831 467 000						
328 Český telekomunikační úřad											
329 Ministerstvo zemědělství						139 340 000	227 323 000	1 624 373 000			
333 Ministerstvo školství, mládeže a tělovýchovy											
334 Ministerstvo kultury											
335 Ministerstvo zdravotnictví											
336 Ministerstvo spravedlnosti											
343 Úřad pro ochranu osobních údajů											
344 Úřad průmyslového vlastnictví											
345 Český statistický úřad											
346 Český úřad zeměměřičký a katastrální											
348 Český báňský úřad											
349 Energetický regulační úřad											
353 Úřad pro ochranu hospodářské soutěže											
355 Ústav pro studium totalitních režimů											
358 Ústavní soud											
361 Akademie věd České republiky											
372 Rada pro rozhlasové a televizní vysílání											
374 Správa státních hmotných rezerv											
375 Státní úřad pro jadernou bezpečnost											
376 Generální inspekce bezpečnostních sborů											
377 Technologická agentura České republiky											
381 Nejvyšší kontrolní úřad											
396 Státní dluh											
397 Operace státních finančních aktiv						80 000 000	220 000 000	100 000 000			
398 Všeobecná pokladní správa					3 801 000 000		330 000 000	414 000 000			
<b>C E L K E M</b>	1 284 764 000	0	0	34 149 592 000	49 638 467 000	219 340 000	815 097 000	2 148 373 000	0	0	0

**VÝDAJE STÁTNÍHO ROZPOČTU PODLE KAPITOL**  
**ODVĚTVOVÉ TRŽIDĚNÍ**  
v Kč

Kapitola	239	23	241	246	248	249	24	251	252	253	254	256
	Ostatní činnost a nespecifikované výdaje	Vodní hospodářství	Činnosti spojů	Správa ve spojích	Výzkum a vývoj ve spojích	Ostatní činnost a nespecifikované výdaje ve spojích	Spoje	Podpora podnikání	Všeobecné pracovní záležitosti	Všeobecné finanční záležitosti	Všeobecné hospodářské služby	Všeobecná hospodářská správa
301 Kancelář prezidenta republiky												
302 Poslanecká sněmovna Parlamentu												
303 Senát Parlamentu												
304 Úřad vlády České republiky												
305 Bezpečnostní informační služba												
306 Ministerstvo zahraničních věcí												
307 Ministerstvo obrany		37 774 000										
308 Národní bezpečnostní úřad												
309 Kancelář veřejného ochránce práv												
312 Ministerstvo financí												1 496 334 000
313 Ministerstvo práce a sociálních věcí												648 879 000
314 Ministerstvo vnitra												448 004 000
315 Ministerstvo životního prostředí		10 000 000									565 115 067	
317 Ministerstvo pro místní rozvoj											653 000	
321 Grantová agentura České republiky												
322 Ministerstvo průmyslu a obchodu						250 000	250 000	10 000 000				219 360 000
327 Ministerstvo dopravy												
328 Český telekomunikační úřad			175 000 000	426 069 000		13 450 000	614 519 000					
329 Ministerstvo zemědělství		1 991 036 000										
333 Ministerstvo školství, mládeže a tělovýchovy												
334 Ministerstvo kultury												
335 Ministerstvo zdravotnictví												
336 Ministerstvo spravedlnosti												
343 Úřad pro ochranu osobních údajů												
344 Úřad průmyslového vlastnictví												158 422 000
345 Český statistický úřad												
346 Český úřad zeměměřičký a katastrální												2 687 404 000
348 Český báňský úřad												
349 Energetický regulační úřad												
353 Úřad pro ochranu hospodářské soutěže												230 087 000
355 Ústav pro studium totalitních režimů												
358 Ústavní soud												
361 Akademie věd České republiky												
372 Rada pro rozhlasové a televizní vysílání												
374 Správa státních hmotných rezerv												
375 Státní úřad pro jadernou bezpečnost												
376 Generální inspekce bezpečnostních sborů												
377 Technologická agentura České republiky												
381 Nejvyšší kontrolní úřad												
396 Státní dluh												
397 Operace státních finančních aktiv		400 000 000										
398 Všeobecná pokladní správa		744 000 000								477 000 000		40 000 000
<b>C E L K E M</b>	0	<b>3 182 810 000</b>	175 000 000	426 069 000	0	13 700 000	<b>614 769 000</b>	10 000 000	0	477 000 000	565 768 067	5 928 490 000



**VÝDAJE STÁTNÍHO ROZPOČTU PODLE KAPITOL**  
**ODVĚTVOVÉ TŘÍDĚNÍ**  
v Kč

Kapitola	258	259	25	2	311	312	313	314	315	31	321
	Výzkum a vývoj v oblasti všeobecných hospodářských záležitostí	Ostatní činnosti a nespecifikované výdaje	Všeobecné hospodářské záležitosti a ostatní ekonomické funkce	Průmyslová a ostatní odvětví hospodářství	Zařízení předškolní výchovy a základního vzdělávání	Střední vzdělávání a vzdělávání v konzervatořích	Školská zařízení a pro výkon ústavní a ochranné výchovy	Ostatní zařízení související s výchovou a vzděláváním mládeže	Školy zajišťující vyšší odborné vzdělávání	Vzdělávání a školské služby	Zařízení vysokoškolského vzdělávání
301 Kancelář prezidenta republiky											
302 Poslanecká sněmovna Parlamentu											
303 Senát Parlamentu											
304 Úřad vlády České republiky											
305 Bezpečnostní informační služba											
306 Ministerstvo zahraničních věcí											
307 Ministerstvo obrany				43 774 000	4 768 000	72 734 000				77 502 000	903 517 000
308 Národní bezpečnostní úřad											
309 Kancelář veřejného ochránce práv											
312 Ministerstvo financí			1 496 334 000	1 496 334 000							
313 Ministerstvo práce a sociálních věcí			648 879 000	648 879 000							
314 Ministerstvo vnitra			448 004 000	448 004 000		275 133 000			268 538 000	543 671 000	202 373 000
315 Ministerstvo životního prostředí			565 115 067	575 115 067							
317 Ministerstvo pro místní rozvoj			653 000	565 766 000							
321 Grantová agentura České republiky											
322 Ministerstvo průmyslu a obchodu		9 795 000	239 155 000	25 960 258 000							
327 Ministerstvo dopravy				45 831 467 000							
328 Český telekomunikační úřad				614 519 000							
329 Ministerstvo zemědělství				1 991 036 000							
333 Ministerstvo školství, mládeže a tělovýchovy					609 514 000	642 846 000	1 261 053 000	415 211 000	57 031 000	2 985 655 000	28 350 215 000
334 Ministerstvo kultury											
335 Ministerstvo zdravotnictví											
336 Ministerstvo spravedlnosti											
343 Úřad pro ochranu osobních údajů											
344 Úřad průmyslového vlastnictví			158 422 000	158 422 000							
345 Český statistický úřad											
346 Český úřad zeměměřičký a katastrální		2 350 000	2 689 754 000	2 689 754 000							
348 Český báňský úřad				122 591 000							
349 Energetický regulační úřad				198 950 000							
353 Úřad pro ochranu hospodářské soutěže			230 087 000	230 087 000							
355 Ústav pro studium totalitních režimů											
358 Ústavní soud											
361 Akademie věd České republiky											
372 Rada pro rozhlasové a televizní vysílání											
374 Správa státních hmotných rezerv											
375 Státní úřad pro jadernou bezpečnost				351 620 000							
376 Generální inspekce bezpečnostních sborů											
377 Technologická agentura České republiky											
381 Nejvyšší kontrolní úřad											
396 Státní dluh											
397 Operace státních finančních aktiv				400 000 000							
398 Všeobecná pokladní správa			517 000 000	7 592 000 000	265 000 000					265 000 000	
<b>C E L K E M</b>	0	12 145 000	<b>6 993 403 067</b>	<b>89 918 576 067</b>	879 282 000	990 713 000	1 261 053 000	415 211 000	325 569 000	<b>3 871 828 000</b>	29 456 105 000

**VÝDAJE STÁTNÍHO ROZPOČTU PODLE KAPITOL**  
**ODVĚTVOVÉ TŘÍDĚNÍ**  
v Kč

Kapitola	322	323	326	328	329	32	31 a 32	331	332	333	334
	Ostatní zařízení související s vysokoškolským vzdáváním	Zájmové studium	Správa ve vzdělávání	Výzkum školství a vzdělávání	Ostatní činnost a nespecifikované výdaje	Vzdělávání a školské služby	Vzdělávání a školské služby	Kultura	Ochrana památek a péče o kulturní dědictví a národní a historické povědomí	Činnosti registrovaných církví a náboženských společností	Sdělovací prostředky
301 Kancelář prezidenta republiky									203 905 000		
302 Poslanecká sněmovna Parlamentu											
303 Senát Parlamentu											
304 Úřad vlády České republiky											
305 Bezpečnostní informační služba											
306 Ministerstvo zahraničních věcí											25 000 000
307 Ministerstvo obrany						903 517 000	981 019 000	9 500 000	12 000 000		
308 Národní bezpečnostní úřad											
309 Kancelář veřejného ochránce práv											
312 Ministerstvo financí											
313 Ministerstvo práce a sociálních věcí											
314 Ministerstvo vnitra					30 115 000	232 488 000	776 159 000	12 975 000			
315 Ministerstvo životního prostředí											
317 Ministerstvo pro místní rozvoj											
321 Grantová agentura České republiky											
322 Ministerstvo průmyslu a obchodu											
327 Ministerstvo dopravy											
328 Český telekomunikační úřad											
329 Ministerstvo zemědělství								42 872 000			
333 Ministerstvo školství, mládeže a tělovýchovy	200 000 000	8 053 000	742 255 000		89 412 485 000	118 713 008 000	121 698 663 000	153 168 000			
334 Ministerstvo kultury								3 400 544 000	3 228 888 000	1 444 753 000	
335 Ministerstvo zdravotnictví											
336 Ministerstvo spravedlnosti											
343 Úřad pro ochranu osobních údajů											
344 Úřad průmyslového vlastnictví											
345 Český statistický úřad											
346 Český úřad zeměměřičký a katastrální											
348 Český báňský úřad											
349 Energetický regulační úřad											
353 Úřad pro ochranu hospodářské soutěže											
355 Ústav pro studium totalitních režimů											
358 Ústavní soud											
361 Akademie věd České republiky											
372 Rada pro rozhlasové a televizní vysílání											
374 Správa státních hmotných rezerv											
375 Státní úřad pro jadernou bezpečnost											
376 Generální inspekce bezpečnostních sborů											
377 Technologická agentura České republiky											
381 Nejvyšší kontrolní úřad											
396 Státní dluh											
397 Operace státních finančních aktiv								100 000 000			
398 Všeobecná pokladní správa							265 000 000	500 000 000		1 966 667 000	
<b>C E L K E M</b>	200 000 000	8 053 000	742 255 000	0	89 442 600 000	119 849 013 000	123 720 841 000	4 219 059 000	3 444 793 000	3 411 420 000	25 000 000

**VÝDAJE STÁTNIHO ROZPOČTU PODLE KAPITOL**  
**ODVĚTVOVÉ TRÍDĚNÍ**  
v Kč

Kapitola	336	338	339	33	341	342	348	34	351	352	353	354
	Správa v oblasti kultury, církví a sdělovacích prostředků	Výzkum a vývoj v oblasti kultury, církví a sdělovacích prostředků	Ostatní činnosti v záležitostech kultury, církví a sdělovacích prostředků	Kultura, církev a sdělovací prostředky	Tělovýchova	Zájmová činnost a rekreace	Výzkum v oblasti tělovýchovy, zájmové činnosti a rekreace	Tělovýchova a zájmová činnost	Ambulantní péče	Ústavní péče	Zvláštní zdravotnická zařízení a služby pro zdravotnictví	Zdravotnické programy
301 Kancelář prezidenta republiky				203 905 000								
302 Poslanecká sněmovna Parlamentu												
303 Senát Parlamentu												
304 Úřad vlády České republiky												80 912 000
305 Bezpečnostní informační služba												
306 Ministerstvo zahraničních věcí				25 000 000								
307 Ministerstvo obrany				21 500 000	2 300 000		1 829 000	4 129 000		730 000 000	48 736 000	431 000
308 Národní bezpečnostní úřad												
309 Kancelář veřejného ochránce práv												
312 Ministerstvo financí												
313 Ministerstvo práce a sociálních věcí												
314 Ministerstvo vnitra				12 975 000	48 127 000			48 127 000	209 646 000			
315 Ministerstvo životního prostředí												
317 Ministerstvo pro místní rozvoj												
321 Grantová agentura České republiky												
322 Ministerstvo průmyslu a obchodu												
327 Ministerstvo dopravy												
328 Český telekomunikační úřad				42 872 000								4 397 000
329 Ministerstvo zemědělství												
333 Ministerstvo školství, mládeže a tělovýchovy				153 168 000	2 982 784 000	281 549 000		3 264 333 000				12 196 000
334 Ministerstvo kultury	303 619 000	470 992 000	38 348 000	8 887 144 000								
335 Ministerstvo zdravotnictví										973 566 000	1 000 508 000	761 400 000
336 Ministerstvo spravedlnosti												6 320 000
343 Úřad pro ochranu osobních údajů												
344 Úřad průmyslového vlastnictví												
345 Český statistický úřad												
346 Český úřad zeměměřičký a katastrální												
348 Český báňský úřad												
349 Energetický regulační úřad												
353 Úřad pro ochranu hospodářské soutěže												
355 Ústav pro studium totalitních režimů												
358 Ústavní soud												
361 Akademie věd České republiky												
372 Rada pro rozhlasové a televizní vysílání	53 633 000			53 633 000								
374 Správa státních hmotných rezerv												
375 Státní úřad pro jadernou bezpečnost												
376 Generální inspekce bezpečnostních sborů												
377 Technologická agentura České republiky												
381 Nejvyšší kontrolní úřad												
396 Státní dluh				100 000 000								
397 Operace státních finančních aktiv				2 466 667 000	20 000 000			20 000 000				
398 Všeobecná pokladní správa												
<b>C E L K E M</b>	<b>357 252 000</b>	<b>470 992 000</b>	<b>38 348 000</b>	<b>11 966 864 000</b>	<b>3 053 211 000</b>	<b>281 549 000</b>	<b>1 829 000</b>	<b>3 336 589 000</b>	<b>209 646 000</b>	<b>1 703 566 000</b>	<b>1 049 244 000</b>	<b>865 656 000</b>

**VÝDAJE STÁTNÍHO ROZPOČTU PODLE KAPITOL**  
**ODVĚTVOVÉ TRŽIDĚNÍ**  
v Kč

Kapitola	356	358	359	35	361	363	366	368	369	36	371
	Správa ve zdravotnictví	Výzkum a vývoj ve zdravotnictví	Ostatní činnost ve zdravotnictví	Zdravotnictví	Rozvoj bydlení a bytové hospodářství	Komunální služby a územní rozvoj	Správa v oblasti bydlení, komunálních služeb a územního rozvoje	Výzkum a vývoj v oblasti bydlení, komunálních služeb a územního rozvoje	Ostatní činnost v oblasti bydlení, komunálních služeb a územního rozvoje	Bydlení, komunální služby a územní rozvoj	Ochrana ovzduší a klimatu
301 Kancelář prezidenta republiky											
302 Poslanecká sněmovna Parlamentu											
303 Senát Parlamentu											
304 Úřad vlády České republiky				80 912 000							
305 Bezpečnostní informační služba											
306 Ministerstvo zahraničních věcí											
307 Ministerstvo obrany		3 708 000		782 875 000							378 000
308 Národní bezpečnostní úřad											
309 Kancelář veřejného ochránce práv											
312 Ministerstvo financí					1 790 000					1 790 000	
313 Ministerstvo práce a sociálních věcí											
314 Ministerstvo vnitra				209 646 000							
315 Ministerstvo životního prostředí											
317 Ministerstvo pro místní rozvoj					441 000 000	91 887 000	869 205 388		12 103 472 612	13 505 565 000	
321 Grantová agentura České republiky											
322 Ministerstvo průmyslu a obchodu											
327 Ministerstvo dopravy											
328 Český telekomunikační úřad				4 397 000							
329 Ministerstvo zemědělství				12 196 000							
333 Ministerstvo školství, mládeže a tělovýchovy											
334 Ministerstvo kultury											
335 Ministerstvo zdravotnictví	1 795 826 000	1 221 191 000	693 346 000	6 445 837 000							
336 Ministerstvo spravedlnosti				6 320 000							
343 Úřad pro ochranu osobních údajů											
344 Úřad průmyslového vlastnictví											
345 Český statistický úřad											
346 Český úřad zeměměřičký a katastrální											
348 Český báňský úřad											
349 Energetický regulační úřad											
353 Úřad pro ochranu hospodářské soutěže											
355 Ústav pro studium totalitních režimů											
358 Ústavní soud											
361 Akademie věd České republiky											
372 Rada pro rozhlasové a televizní vysílání											
374 Správa státních hmotných rezerv											
375 Státní úřad pro jadernou bezpečnost											
376 Generální inspekce bezpečnostních sborů											
377 Technologická agentura České republiky											
381 Nejvyšší kontrolní úřad											
396 Státní dluh											
397 Operace státních finančních aktiv											
398 Všeobecná pokladní správa			53 183 600 000	53 183 600 000	5 848 500 000					5 848 500 000	
<b>C E L K E M</b>	1 795 826 000	1 224 899 000	53 876 946 000	60 725 783 000	6 291 290 000	91 887 000	869 205 388	0	12 103 472 612	19 355 855 000	378 000

**VÝDAJE STÁTNÍHO ROZPOČTU PODLE KAPITOL**  
**ODVĚTVOVÉ TRŽDĚNÍ**  
v Kč

Kapitola	372	373	374	375	376	377	378	379	37	380	38
	Nakládání s odpady	Ochrana a sanace půdy a podzemní vody	Ochrana přírody a krajiny	Omezování hluku a vibrací	Správa v ochraně životního prostředí	Ochrana proti záření	Výzkum životního prostředí	Ostatní činnosti v životním prostředí	Ochrana životního prostředí	Ostatní výzkum a vývoj	Ostatní výzkum a vývoj
301 Kancelář prezidenta republiky											
302 Poslanecká sněmovna Parlamentu											
303 Senát Parlamentu											
304 Úřad vlády České republiky											
305 Bezpečnostní informační služba											
306 Ministerstvo zahraničních věcí											
307 Ministerstvo obrany	67 620 000	20 346 000	60 871 000					11 409 000	160 624 000		
308 Národní bezpečnostní úřad											
309 Kancelář veřejného ochránce práv											
312 Ministerstvo financí											
313 Ministerstvo práce a sociálních věcí											
314 Ministerstvo vnitra											
315 Ministerstvo životního prostředí		10 000 000	757 942 524		819 247 312			12 750 629 097	14 337 818 933		
317 Ministerstvo pro místní rozvoj											
321 Grantová agentura České republiky										3 309 429 000	3 309 429 000
322 Ministerstvo průmyslu a obchodu	5 800 000		85 000 000					101 900 000	192 700 000		
327 Ministerstvo dopravy											
328 Český telekomunikační úřad											
329 Ministerstvo zemědělství								18 000 000	18 000 000		
333 Ministerstvo školství, mládeže a tělovýchovy										15 010 841 000	15 010 841 000
334 Ministerstvo kultury											
335 Ministerstvo zdravotnictví											
336 Ministerstvo spravedlnosti											
343 Úřad pro ochranu osobních údajů											
344 Úřad průmyslového vlastnictví											
345 Český statistický úřad											
346 Český úřad zeměměřičký a katastrální											
348 Český báňský úřad											
349 Energetický regulační úřad											
353 Úřad pro ochranu hospodářské soutěže											
355 Ústav pro studium totalitních režimů											
358 Ústavní soud											
361 Akademie věd České republiky										4 449 192 000	4 449 192 000
372 Rada pro rozhlasové a televizní vysílání											
374 Správa státních hmotných rezerv											
375 Státní úřad pro jadernou bezpečnost											
376 Generální inspekce bezpečnostních sborů											
377 Technologická agentura České republiky										2 556 487 000	2 556 487 000
381 Nejvyšší kontrolní úřad											
396 Státní dluh											
397 Operace státních finančních aktiv	232 800 000		500 000 000						732 800 000		
398 Všeobecná pokladní správa							32 000 000		32 000 000		
<b>C E L K E M</b>	<b>306 220 000</b>	<b>30 346 000</b>	<b>1 403 813 524</b>	<b>0</b>	<b>819 247 312</b>	<b>32 000 000</b>	<b>0</b>	<b>12 881 938 097</b>	<b>15 473 942 933</b>	<b>25 325 949 000</b>	<b>25 325 949 000</b>

**VÝDAJE STÁTNÍHO ROZPOČTU PODLE KAPITOL**  
**ODVĚTVOVÉ TRŽIDĚNÍ**  
v Kč

Kapitola	390	39	3	411	412	413	414	415	416	417	418
	Ostatní činnosti související se službami pro obyvatelstvo	Ostatní činnosti související se službami pro obyvatelstvo	Služby pro obyvatelstvo	Dávky důchodového pojištění	Dávky nemocenského pojištění	Dávky státní sociální podpory a dávky péčovské péče	Dávky státní sociální podpory a dávky péčovské péče	Zvláštní sociální dávky příslušníků ozbrojených sil při skončení služebního poměru	Dávky úrazového pojištění	Dávky pomoci v hmotné nouzi	Dávky osobám se zdravotním postižením
301 Kancelář prezidenta republiky			203 905 000								
302 Poslanecká sněmovna Parlamentu											
303 Senát Parlamentu											
304 Úřad vlády České republiky			80 912 000								
305 Bezpečnostní informační služba											
306 Ministerstvo zahraničních věcí			25 000 000								
307 Ministerstvo obrany			1 950 147 000	4 189 122 000	60 000 000			2 750 000 000			
308 Národní bezpečnostní úřad											
309 Kancelář veřejného ochránce práv											
312 Ministerstvo financí			1 790 000		23 652 000			730 901 000			
313 Ministerstvo práce a sociálních věcí				384 168 094 000	20 135 000 000	31 262 649 000	5 647 351 000			7 500 000 000	2 326 000 000
314 Ministerstvo vnitra			1 046 907 000	5 024 888 000	146 558 000			4 556 028 000			
315 Ministerstvo životního prostředí			14 337 818 933								
317 Ministerstvo pro místní rozvoj			13 505 565 000								
321 Grantová agentura České republiky			3 309 429 000								
322 Ministerstvo průmyslu a obchodu			192 700 000								
327 Ministerstvo dopravy											
328 Český telekomunikační úřad											
329 Ministerstvo zemědělství			65 269 000								
333 Ministerstvo školství, mládeže a tělovýchovy			140 139 201 000								
334 Ministerstvo kultury			8 887 144 000								
335 Ministerstvo zdravotnictví			6 445 837 000								
336 Ministerstvo spravedlnosti			6 320 000	743 698 000	20 000 000			692 364 000			
343 Úřad pro ochranu osobních údajů											
344 Úřad průmyslového vlastnictví											
345 Český statistický úřad											
346 Český úřad zeměměřičký a katastrální											
348 Český báňský úřad											
349 Energetický regulační úřad											
353 Úřad pro ochranu hospodářské soutěže											
355 Ústav pro studium totalitních režimů											
358 Ústavní soud											
361 Akademie věd České republiky			4 449 192 000								
372 Rada pro rozhlasové a televizní vysílání			53 633 000								
374 Správa státních hmotných rezerv											
375 Státní úřad pro jadernou bezpečnost											
376 Generální inspekce bezpečnostních sborů					400 000			6 000 000			
377 Technologická agentura České republiky			2 556 487 000								
381 Nejvyšší kontrolní úřad											
396 Státní dluh											
397 Operace státních finančních aktiv			832 800 000								
398 Všeobecná pokladní správa	16 650 000	16 650 000	61 832 417 000								
<b>C E L K E M</b>	16 650 000	16 650 000	259 922 473 933	394 125 802 000	20 385 610 000	31 262 649 000	5 647 351 000	8 735 293 000	0	7 500 000 000	2 326 000 000

**VÝDAJE STÁTNÍHO ROZPOČTU PODLE KAPITOL**  
**ODVĚTVOVÉ TŘÍDĚNÍ**  
v Kč

Kapitola	419	41	421	422	423	424	425	428	42	431	432
	Ostatní dávky povahy sociálního zabezpečení	Dávky a podpory v sociálním zabezpečení	Podpory v nezaměstnanosti	Aktivní politika zaměstnanosti	Ochrana zaměstnanců při platební neschopnosti zaměstnavatelů	Zaměstnávání zdravotně postižených občanů	Příspěvky na sociální důsledky restrukturalizace	Výzkum a vývoj v politice zaměstnanosti	Politika zaměstnanosti	Sociální poradenství	Sociální péče a pomoc dětem a mládeži
301 Kancelář prezidenta republiky											
302 Poslanecká sněmovna Parlamentu											
303 Senát Parlamentu											
304 Úřad vlády České republiky											
305 Bezpečnostní informační služba											
306 Ministerstvo zahraničních věcí											
307 Ministerstvo obrany		6 999 122 000									
308 Národní bezpečnostní úřad											
309 Kancelář veřejného ochránce práv											
312 Ministerstvo financí		754 553 000									
313 Ministerstvo práce a sociálních věcí	20 704 000 000	471 743 094 000	9 800 000 000	5 435 869 000	500 000 000	3 713 000 000			19 448 869 000	203 700 000	739 447 000
314 Ministerstvo vnitra	1 200 000	9 728 674 000									
315 Ministerstvo životního prostředí											
317 Ministerstvo pro místní rozvoj											
321 Grantová agentura České republiky											
322 Ministerstvo průmyslu a obchodu							1 200 000 000		1 200 000 000		
327 Ministerstvo dopravy											
328 Český telekomunikační úřad											
329 Ministerstvo zemědělství											
333 Ministerstvo školství, mládeže a tělovýchovy											144 358 000
334 Ministerstvo kultury											
335 Ministerstvo zdravotnictví											
336 Ministerstvo spravedlnosti	450 000	1 456 512 000									
343 Úřad pro ochranu osobních údajů											
344 Úřad průmyslového vlastnictví											
345 Český statistický úřad											
346 Český úřad zeměměřičký a katastrální											
348 Český báňský úřad											
349 Energetický regulační úřad											
353 Úřad pro ochranu hospodářské soutěže											
355 Ústav pro studium totalitních režimů											
358 Ústavní soud											
361 Akademie věd České republiky											
372 Rada pro rozhlasové a televizní vysílání											
374 Správa státních hmotných rezerv											
375 Státní úřad pro jadernou bezpečnost											
376 Generální inspekce bezpečnostních sborů		6 400 000									
377 Technologická agentura České republiky											
381 Nejvyšší kontrolní úřad											
396 Státní dluh											
397 Operace státních finančních aktiv											
398 Všeobecná pokladní správa	7 228 810 000	7 228 810 000									
<b>C E L K E M</b>	<b>27 934 460 000</b>	<b>497 917 165 000</b>	<b>9 800 000 000</b>	<b>5 435 869 000</b>	<b>500 000 000</b>	<b>3 713 000 000</b>	<b>1 200 000 000</b>	<b>0</b>	<b>20 648 869 000</b>	<b>203 700 000</b>	<b>883 805 000</b>

**VÝDAJE STÁTNÍHO ROZPOČTU PODLE KAPITOL**  
**ODVĚTVOVÉ TŘÍDĚNÍ**  
v Kč

K a p i t o l a	433	434	435	436	437	438	439	43	4	511	516
	Sociální péče a pomoc manželství a rodinám	Sociální rehabilitace a ostatní sociální péče a pomoc	Služby sociální péče	Správa v sociálním zabezpečení a politice zaměstnanosti	Služby sociální prevence	Výzkum v sociálním zabezpečení a politice zaměstnanosti	Ostatní činnost a nespecifikované výdaje	Sociální služby a společné činnosti v sociálním zabezpečení a politice zaměstnanosti	Sociální věci a politika zaměstnanosti	Vojenská obrana	Státní správa ve vojenské obraně
301 Kancelář prezidenta republiky											
302 Poslanecká sněmovna Parlamentu											
303 Senát Parlamentu											
304 Úřad vlády České republiky											
305 Bezpečnostní informační služba											
306 Ministerstvo zahraničních věcí											
307 Ministerstvo obrany									6 999 122 000	26 998 504 088	2 528 894 912
308 Národní bezpečnostní úřad											
309 Kancelář veřejného ochránce práv											
312 Ministerstvo financí									754 553 000		
313 Ministerstvo práce a sociálních věcí	102 500 000		6 115 736 000	12 002 816 000			746 910 000	19 911 109 000	511 103 072 000		
314 Ministerstvo vnitra									9 728 674 000		
315 Ministerstvo životního prostředí											
317 Ministerstvo pro místní rozvoj											
321 Grantová agentura České republiky											
322 Ministerstvo průmyslu a obchodu									1 200 000 000		
327 Ministerstvo dopravy											
328 Český telekomunikační úřad											
329 Ministerstvo zemědělství											
333 Ministerstvo školství, mládeže a tělovýchovy								144 358 000	144 358 000		
334 Ministerstvo kultury											
335 Ministerstvo zdravotnictví											
336 Ministerstvo spravedlnosti									1 456 512 000		
343 Úřad pro ochranu osobních údajů											
344 Úřad průmyslového vlastnictví											
345 Český statistický úřad											
346 Český úřad zeměměřičký a katastrální											
348 Český báňský úřad											
349 Energetický regulační úřad											
353 Úřad pro ochranu hospodářské soutěže											
355 Ústav pro studium totalitních režimů											
358 Ústavní soud											
361 Akademie věd České republiky											
372 Rada pro rozhlasové a televizní vysílání											
374 Správa státních hmotných rezerv											1 620 000
375 Státní úřad pro jadernou bezpečnost											
376 Generální inspekce bezpečnostních sborů									6 400 000		
377 Technologická agentura České republiky											
381 Nejvyšší kontrolní úřad											
396 Státní dluh											
397 Operace státních finančních aktiv											
398 Všeobecná pokladní správa		12 000 000						12 000 000	7 240 810 000		
<b>C E L K E M</b>	102 500 000	12 000 000	6 115 736 000	12 002 816 000	0	0	746 910 000	20 067 467 000	538 633 501 000	26 998 504 088	2 530 514 912



**VÝDAJE STÁTNÍHO ROZPOČTU PODLE KAPITOL**  
**ODVĚTVOVÉ TRŽIDĚNÍ**  
v Kč

Kapitola	517	518	519	51	521	522	526	527	528	529	52
	Zabezpečení potřeb ozbrojených sil	Výzkum a vývoj v oblasti obrany	Ostatní záležitosti obrany	Obrana	Ochrana obyvatelstva	Hospodářská opatření pro krizové stavy	Státní správa v oblasti hospodářských opatření	Krizové řízení	Výzkum a vývoj v oblasti civilní připravenosti na krizové stavy	Ostatní záležitosti civilní připravenosti pro krizové stavy	Civilní připravenost na krizové stavy
301 Kancelář prezidenta republiky											
302 Poslanecká sněmovna Parlamentu											
303 Senát Parlamentu											
304 Úřad vlády České republiky											
305 Bezpečnostní informační služba											
306 Ministerstvo zahraničních věcí								1 500 000			1 500 000
307 Ministerstvo obrany	1 079 000	309 365 000	3 194 457 000	33 032 300 000						900 000	900 000
308 Národní bezpečnostní úřad											
309 Kancelář veřejného ochránce práv											
312 Ministerstvo financí								323 000			323 000
313 Ministerstvo práce a sociálních věcí								150 000			150 000
314 Ministerstvo vnitra								1 945 000	34 054 000		35 999 000
315 Ministerstvo životního prostředí							2 000 000				2 000 000
317 Ministerstvo pro místní rozvoj											
321 Grantová agentura České republiky											
322 Ministerstvo průmyslu a obchodu											
327 Ministerstvo dopravy	850 000			850 000	300 000	3 600 000		1 200 000			5 100 000
328 Český telekomunikační úřad								80 000			80 000
329 Ministerstvo zemědělství							200 000	2 000 000			2 200 000
333 Ministerstvo školství, mládeže a tělovýchovy											
334 Ministerstvo kultury							50 000				50 000
335 Ministerstvo zdravotnictví					6 850 000			150 000			7 000 000
336 Ministerstvo spravedlnosti								300 000			300 000
343 Úřad pro ochranu osobních údajů											
344 Úřad průmyslového vlastnictví											
345 Český statistický úřad											
346 Český úřad zeměměřičký a katastrální											
348 Český báňský úřad											
349 Energetický regulační úřad											
353 Úřad pro ochranu hospodářské soutěže								100 000			100 000
355 Ústav pro studium totalitních režimů											
358 Ústavní soud											
361 Akademie věd České republiky											
372 Rada pro rozhlasové a televizní vysílání											
374 Správa státních hmotných rezerv	19 790 000			21 410 000		1 477 058 000	263 331 000				1 740 389 000
375 Státní úřad pro jadernou bezpečnost							2 300 000				2 300 000
376 Generální inspekce bezpečnostních sborů											
377 Technologická agentura České republiky											
381 Nejvyšší kontrolní úřad											
396 Státní dluh											
397 Operace státních finančních aktiv											
398 Všeobecná pokladní správa					45 000 000	100 000 000					145 000 000
<b>C E L K E M</b>	<b>21 719 000</b>	<b>309 365 000</b>	<b>3 194 457 000</b>	<b>33 054 560 000</b>	<b>52 150 000</b>	<b>1 580 658 000</b>	<b>267 881 000</b>	<b>7 748 000</b>	<b>34 054 000</b>	<b>900 000</b>	<b>1 943 391 000</b>

**VÝDAJE STÁTNIHO ROZPOČTU PODLE KAPITOL**  
**ODVĚTVOVÉ TRŽIDĚNÍ**  
v Kč

Kapitola	531	538	539	53	541	542	543	544	545	546	547
	Bezpečnost a veřejný pořádek	Výzkum týkající se bezpečnosti a veřejného pořádku	Ostatní záležitosti bezpečnosti a veřejného pořádku	<b>Bezpečnost a veřejný pořádek</b>	Ústavní soudnictví	Soudnictví	Státní zastupitelství	Vězeňství	Probační a mediační služba	Správa v oblasti právní ochrany	Veřejná ochrana
301 Kancelář prezidenta republiky											
302 Poslanecká sněmovna Parlamentu											
303 Senát Parlamentu											
304 Úřad vlády České republiky											
305 Bezpečnostní informační služba	1 111 104 000			<b>1 111 104 000</b>							
306 Ministerstvo zahraničních věcí											
307 Ministerstvo obrany			5 441 000	<b>5 441 000</b>							
308 Národní bezpečnostní úřad	272 067 000			<b>272 067 000</b>							
309 Kancelář veřejného ochránce práv											93 824 000
312 Ministerstvo financí											15 965 000
313 Ministerstvo práce a sociálních věcí											
314 Ministerstvo vnitra	32 201 812 000	18 757 000	56 256 000	<b>32 276 825 000</b>							
315 Ministerstvo životního prostředí											
317 Ministerstvo pro místní rozvoj											
321 Grantová agentura České republiky											
322 Ministerstvo průmyslu a obchodu											
327 Ministerstvo dopravy			7 550 000	<b>7 550 000</b>							
328 Český telekomunikační úřad											
329 Ministerstvo zemědělství											
333 Ministerstvo školství, mládeže a tělovýchovy			8 134 000	<b>8 134 000</b>							
334 Ministerstvo kultury											
335 Ministerstvo zdravotnictví											
336 Ministerstvo spravedlnosti			8 025 000	<b>8 025 000</b>							
343 Úřad pro ochranu osobních údajů						9 297 191 000	2 140 979 000	6 762 133 000	232 310 000	1 362 843 000	
344 Úřad průmyslového vlastnictví											
345 Český statistický úřad											
346 Český úřad zeměměřičký a katastrální											
348 Český báňský úřad											
349 Energetický regulační úřad											
353 Úřad pro ochranu hospodářské soutěže											
355 Ústav pro studium totalitních režimů											
358 Ústavní soud					155 356 000						
361 Akademie věd České republiky											
372 Rada pro rozhlasové a televizní vysílání											
374 Správa státních hmotných rezerv											
375 Státní úřad pro jadernou bezpečnost											
376 Generální inspekce bezpečnostních sborů			270 867 000	<b>270 867 000</b>							
377 Technologická agentura České republiky											
381 Nejvyšší kontrolní úřad											
396 Státní dluh											
397 Operace státních finančních aktiv											
398 Všeobecná pokladní správa	990 000 000			<b>990 000 000</b>							
<b>C E L K E M</b>	<b>34 574 983 000</b>	<b>18 757 000</b>	<b>356 273 000</b>	<b>34 950 013 000</b>	<b>155 356 000</b>	<b>9 297 191 000</b>	<b>2 140 979 000</b>	<b>6 762 133 000</b>	<b>232 310 000</b>	<b>1 362 843 000</b>	<b>109 789 000</b>

**VÝDAJE STÁTNÍHO ROZPOČTU PODLE KAPITOL**  
**ODVĚTVOVÉ TRŽDĚNÍ**  
v Kč

Kapitola	548	549	54	551	552	556	558	559	55	5	611
	Výzkum v oblasti právní ochrany	Ostatní záležitosti právní ochrany	Právní ochrana	Požární ochrana	Ostatní složky a činnosti integrovaného záchranného systému	Státní správa v požární ochraně a integrovaném záchranném systému	Výzkum a vývoj v požární ochraně a integrovaném záchranném systému	Ostatní záležitosti požární ochrany a integrovaného záchranného systému	Požární ochrana a integrovaný záchranný systém	Bezpečnost státu a právní ochrana	Zastupitelské orgány a volby
301 Kancelář prezidenta republiky											
302 Poslanecká sněmovna Parlamentu											1 085 936 000
303 Senát Parlamentu											511 818 000
304 Úřad vlády České republiky											
305 Bezpečnostní informační služba										1 111 104 000	
306 Ministerstvo zahraničních věcí										1 500 000	
307 Ministerstvo obrany										33 038 641 000	
308 Národní bezpečnostní úřad										272 067 000	
309 Kancelář veřejného ochránce práv			93 824 000							93 824 000	
312 Ministerstvo financí			15 965 000							16 288 000	
313 Ministerstvo práce a sociálních věcí		20 553 000	20 553 000							20 703 000	
314 Ministerstvo vnitra				6 274 219 000		516 891 000	7 264 000		6 798 374 000	39 111 198 000	
315 Ministerstvo životního prostředí										2 000 000	
317 Ministerstvo pro místní rozvoj											
321 Grantová agentura České republiky										13 500 000	
322 Ministerstvo průmyslu a obchodu										80 000	
327 Ministerstvo dopravy										2 200 000	
328 Český telekomunikační úřad										8 134 000	
329 Ministerstvo zemědělství										50 000	
333 Ministerstvo školství, mládeže a tělovýchovy										7 000 000	
334 Ministerstvo kultury										19 876 585 000	
335 Ministerstvo zdravotnictví											
336 Ministerstvo spravedlnosti		72 804 000	19 868 260 000								
343 Úřad pro ochranu osobních údajů											
344 Úřad průmyslového vlastnictví											
345 Český statistický úřad											
346 Český úřad zeměměřičký a katastrální											
348 Český báňský úřad											
349 Energetický regulační úřad											
353 Úřad pro ochranu hospodářské soutěže										100 000	
355 Ústav pro studium totalitních režimů											
358 Ústavní soud			155 356 000							155 356 000	
361 Akademie věd České republiky											
372 Rada pro rozhlasové a televizní vysílání											
374 Správa státních hmotných rezerv										1 761 799 000	
375 Státní úřad pro jadernou bezpečnost										2 300 000	
376 Generální inspekce bezpečnostních sborů										270 867 000	
377 Technologická agentura České republiky											
381 Nejvyšší kontrolní úřad											
396 Státní dluh											
397 Operace státních finančních aktiv											
398 Všeobecná pokladní správa					100 000 000				100 000 000	1 235 000 000	711 285 000
<b>C E L K E M</b>	0	93 357 000	20 153 958 000	6 274 219 000	100 000 000	516 891 000	7 264 000	0	6 898 374 000	97 000 296 000	2 309 039 000

**VÝDAJE STÁTNÍHO ROZPOČTU PODLE KAPITOL**  
**ODVĚTVOVÉ TŘÍDĚNÍ**  
v Kč

K a p i t o l a	612	613	614	615	617	618	619	61	621	622	62
	Kancelář prezidenta republiky	Nejvyšší kontrolní úřad	Všeobecná vnitřní státní správa (nezařazená v jiných funkcích)	Zahraněční služba a záležitosti (nezařazené v jiných funkcích)	Regionální a místní správa	Výzkum ve státní správě a samosprávě	Politické strany a hnutí	Státní moc, státní správa, územní samospráva a politické strany	Ostatní veřejné služby	Zahraněční pomoc a mezinárodní spolupráce (jinde nezařazená)	Jiné veřejné služby a činnosti
301 Kancelář prezidenta republiky	97 998 000							97 998 000			
302 Poslanecká sněmovna Parlamentu								1 085 936 000			
303 Senát Parlamentu								511 818 000			
304 Úřad vlády České republiky			594 113 000			34 000 000		628 113 000			
305 Bezpečnostní informační služba											
306 Ministerstvo zahraničních věcí				3 546 773 000				3 546 773 000		2 261 666 000	2 261 666 000
307 Ministerstvo obrany											
308 Národní bezpečnostní úřad											
309 Kancelář veřejného ochránce práv											
312 Ministerstvo financí			13 510 960 000					13 510 960 000			
313 Ministerstvo práce a sociálních věcí										100 000	100 000
314 Ministerstvo vnitra			223 903 000			554 181 000		778 084 000	724 511 000	454 740 000	1 179 251 000
315 Ministerstvo životního prostředí											
317 Ministerstvo pro místní rozvoj											
321 Grantová agentura České republiky											
322 Ministerstvo průmyslu a obchodu											
327 Ministerstvo dopravy											
328 Český telekomunikační úřad											
329 Ministerstvo zemědělství											
333 Ministerstvo školství, mládeže a tělovýchovy										120 000 000	120 000 000
334 Ministerstvo kultury										3 000 000	3 000 000
335 Ministerstvo zdravotnictví											
336 Ministerstvo spravedlnosti											
343 Úřad pro ochranu osobních údajů			159 064 000					159 064 000			
344 Úřad průmyslového vlastnictví											
345 Český statistický úřad			1 012 882 000					1 012 882 000		38 000	38 000
346 Český úřad zeměměřičký a katastrální											
348 Český báňský úřad											
349 Energetický regulační úřad											
353 Úřad pro ochranu hospodářské soutěže											
355 Ústav pro studium totalitních režimů									152 205 000		152 205 000
358 Ústavní soud											
361 Akademie věd České republiky											
372 Rada pro rozhlasové a televizní vysílání											
374 Správa státních hmotných rezerv											
375 Státní úřad pro jadernou bezpečnost											
376 Generální inspekce bezpečnostních sborů											
377 Technologická agentura České republiky											
381 Nejvyšší kontrolní úřad		478 471 000						478 471 000			
396 Státní dluh											
397 Operace státních finančních aktiv					350 000 000			350 000 000			
398 Všeobecná pokladní správa			41 029 269 000				495 530 000	42 236 084 000		36 729 000	36 729 000
<b>C E L K E M</b>	<b>97 998 000</b>	<b>478 471 000</b>	<b>56 530 191 000</b>	<b>3 546 773 000</b>	<b>350 000 000</b>	<b>588 181 000</b>	<b>495 530 000</b>	<b>64 396 183 000</b>	<b>876 716 000</b>	<b>2 876 273 000</b>	<b>3 752 989 000</b>

**VÝDAJE STÁTNÍHO ROZPOČTU PODLE KAPITOL**  
**ODVĚTVOVÉ TRŽDĚNÍ**  
v Kč

Kapitola	631	632	633	639	63	640	64	6	0
	Obecné příjmy a výdaje z finančních operací	Pojištění funkčně nespecifikované	Převody vlastním fondům v rozpočtech územní úrovně	Ostatní finanční operace	Finanční operace	Ostatní činnosti	Ostatní činnosti	Všeobecná veřejná správa a služby	CELKEM
301 Kancelář prezidenta republiky								97 998 000	334 403 000
302 Poslanecká sněmovna Parlamentu								1 085 936 000	1 085 936 000
303 Senát Parlamentu								511 818 000	511 818 000
304 Úřad vlády České republiky								628 113 000	709 025 000
305 Bezpečnostní informační služba									1 111 104 000
306 Ministerstvo zahraničních věcí								5 808 439 000	5 834 939 000
307 Ministerstvo obrany				21 311 000	21 311 000			21 311 000	42 053 375 000
308 Národní bezpečnostní úřad						27 830 000	27 830 000	27 830 000	299 897 000
309 Kancelář veřejného ochránce práv									93 824 000
312 Ministerstvo financí						16 000 000	16 000 000	13 526 960 000	15 795 925 000
313 Ministerstvo práce a sociálních věcí						536 000 000	536 000 000	536 100 000	512 308 754 000
314 Ministerstvo vnitra								1 957 335 000	52 292 118 000
315 Ministerstvo životního prostředí									14 918 434 000
317 Ministerstvo pro místní rozvoj									14 071 331 000
321 Grantová agentura České republiky									3 309 429 000
322 Ministerstvo průmyslu a obchodu									27 352 958 000
327 Ministerstvo dopravy									45 844 967 000
328 Český telekomunikační úřad									614 599 000
329 Ministerstvo zemědělství						263 613 000	263 613 000	263 613 000	44 134 753 000
333 Ministerstvo školství, mládeže a tělovýchovy								120 000 000	140 411 693 000
334 Ministerstvo kultury						2 500 000	2 500 000	2 500 000	8 889 694 000
335 Ministerstvo zdravotnictví								3 000 000	6 455 837 000
336 Ministerstvo spravedlnosti				10 000 000	10 000 000			10 000 000	21 349 417 000
343 Úřad pro ochranu osobních údajů								159 064 000	159 064 000
344 Úřad průmyslového vlastnictví									158 422 000
345 Český statistický úřad								1 012 920 000	1 012 920 000
346 Český úřad zeměměřičký a katastrální									2 689 754 000
348 Český báňský úřad									122 591 000
349 Energetický regulační úřad									198 950 000
353 Úřad pro ochranu hospodářské soutěže									230 187 000
355 Ústav pro studium totalitních režimů								152 205 000	152 205 000
358 Ústavní soud									155 356 000
361 Akademie věd České republiky									4 449 192 000
372 Rada pro rozhlasové a televizní vysílání									53 633 000
374 Správa státních hmotných rezerv									1 761 799 000
375 Státní úřad pro jadernou bezpečnost									353 920 000
376 Generální inspekce bezpečnostních sborů									277 267 000
377 Technologická agentura České republiky									2 556 487 000
381 Nejvyšší kontrolní úřad						28 850 000	28 850 000	507 321 000	507 321 000
396 Státní dluh	67 850 168 000				67 850 168 000			67 850 168 000	67 850 168 000
397 Operace státních finančních aktiv				105 000 000	105 000 000			455 000 000	1 697 800 000
398 Všeobecná pokladní správa	220 515 000	75 000 000		2 000 000	297 515 000	15 322 282 000	15 322 282 000	57 892 610 000	136 596 337 000
<b>C E L K E M</b>	<b>68 070 683 000</b>	<b>75 000 000</b>	<b>0</b>	<b>138 311 000</b>	<b>68 283 994 000</b>	<b>16 197 075 000</b>	<b>16 197 075 000</b>	<b>152 630 241 000</b>	<b>1 180 767 603 000</b>

## **E.**

# **Struktura výdajů vedených v informačním systému programového financování EDS/SMVS podle kapitol státního rozpočtu**

## **1. část**

## **E.**

# **Struktura výdajů vedených v informačním systému programového financování EDS/SMVS podle kapitol státního rozpočtu**

## **2. část**

## OBSAH

### 1. část

Výdaje státního rozpočtu na financování titulů EDS a SMVS	1
Výdaje státního rozpočtu na financování titulů – Celkem	2
301 Kancelář prezidenta republiky	9
302 Poslanecká sněmovna Parlamentu	12
303 Senát Parlamentu	15
304 Úřad vlády České republiky	19
305 Bezpečnostní informační služba	23
306 Ministerstvo zahraničních věcí	26
307 Ministerstvo obrany	31
308 Národní bezpečnostní úřad	61
309 Kancelář Veřejného ochránce práv	65
312 Ministerstvo financí	69
313 Ministerstvo práce a sociálních věcí	87
314 Ministerstvo vnitra	103
315 Ministerstvo životního prostředí	133
Legenda: Přehled kódů řádků bilance (společný pro EDS i SMVS)	246
Legenda: Přehled typů projektů (společný pro EDS i SMVS)	260

### 2. část

317 Ministerstvo pro místní rozvoj	261
322 Ministerstvo průmyslu a obchodu	302
327 Ministerstvo dopravy	310
328 Český telekomunikační úřad	322
329 Ministerstvo zemědělství	326
333 Ministerstvo školství, mládeže a tělovýchovy	339
334 Ministerstvo kultury	349
335 Ministerstvo zdravotnictví	367
336 Ministerstvo spravedlnosti	380
343 Úřad pro ochranu osobních údajů	386
344 Úřad průmyslového vlastnictví	389
345 Český statistický úřad	392
346 Český úřad zeměměřický a katastrální	395
348 Český báňský úřad	404
349 Energetický regulační úřad	407



353	Úřad pro ochranu hospodářské soutěže	411
355	Ústav pro studium totalitních režimů	415
358	Ústavní soud	418
372	Rada pro rozhlasové a televizní vysílání	421
374	Správa státních hmotných rezerv	424
375	Státní úřad pro jadernou bezpečnost	429
376	Generální inspekce bezpečnostních sborů	435
381	Nejvyšší kontrolní úřad	438
398	Všeobecná pokladní správa	441
Legenda: Přehled kódů řádků bilance (společný pro EDS i SMVS)		445
Legenda: Přehled typů projektů (společný pro EDS i SMVS)		459

Rok: 2014

údaje v tisících Kč

Kapitola	Název kapitoly	Výdaje celkem
301	Kancelář prezidenta republiky	58 360
302	Poslanecká sněmovna Parlamentu	20 000
303	Senát Parlamentu	14 740
304	Úřad vlády České republiky	21 941
305	Bezpečnostní informační služba	105 500
306	Ministerstvo zahraničních věcí	290 500
307	Ministerstvo obrany	4 902 803
308	Národní bezpečnostní úřad	45 009
309	Kancelář veřejného ochránce práv	13 812
312	Ministerstvo financí	3 135 711
313	Ministerstvo práce a sociálních věcí	2 541 150
314	Ministerstvo vnitra	1 445 619
315	Ministerstvo životního prostředí	10 268 232
317	Ministerstvo pro místní rozvoj	1 784 527
322	Ministerstvo průmyslu a obchodu	209 423
327	Ministerstvo dopravy	1 013 070
328	Český telekomunikační úřad	52 180
329	Ministerstvo zemědělství	2 103 127
333	Ministerstvo školství, mládeže a tělovýchovy	3 052 130
334	Ministerstvo kultury	1 356 226
335	Ministerstvo zdravotnictví	1 530 976
336	Ministerstvo spravedlnosti	913 627
343	Úřad pro ochranu osobních údajů	9 500
344	Úřad průmyslového vlastnictví	8 630
345	Český statistický úřad	59 071
346	Český úřad zeměměřický a katastrální	217 882
348	Český báňský úřad	5 339
349	Energetický regulační úřad	31 300
353	Úřad pro ochranu hospodářské soutěže	37 747
355	Ústav pro studium totalitních režimů	5 900
358	Ústavní soud	35 126
372	Rada pro rozhlasové a televizní vysílání	1 160
374	Správa státních hmotných rezerv	83 690
375	Státní úřad pro jadernou bezpečnost	129 752
376	Generální inspekce bezpečnostních sborů	8 260
381	Nejvyšší kontrolní úřad	59 496
398	Všeobecná pokladní správa	305 000
<b>Celkem</b>		<b>35 876 514</b>

Rok: 2014

údaje v tisících. Kč

Titul	Název titulu	Výdaje EDS	Výdaje SMVS	Výdaje celkem
101V01	Reprodukce majetku Kanceláře prezidenta republiky-od r.2009		58 360	58 360
<b>Kancelář prezidenta republiky celkem</b>			<b>58 360</b>	<b>58 360</b>
102V01	Rozvoj a obnova mat.tech.základny Poslanecké sněmovny Parlamentu-od r.2007		20 000	20 000
<b>Poslanecká sněmovna Parlamentu celkem</b>			<b>20 000</b>	<b>20 000</b>
003V01	Rozvoj materiálně technické základny Senátu Parlamentu od r. 2014		500	500
103V01	Rozvoj a obnova mat.tech.základny Senátu Parlamentu-od r.2010		14 240	14 240
<b>Senát Parlamentu celkem</b>			<b>14 740</b>	<b>14 740</b>
104V01	ROZVOJ A OBNOVA MATERIÁLNĚ TECHNICKÉ ZÁKLADNY ÚV		21 941	21 941
204V01	Rozvoj a obnova mat.tech.základny Úřadu vlády			
<b>Úřad vlády České republiky celkem</b>			<b>21 941</b>	<b>21 941</b>
105V01	Rozvoj a obnova mat.tech.základny Bezpečnostní a informační služby-od r.2007		8 500	8 500
105V02	Rozvoj a obnova materiálně technické základny BIS		97 000	97 000
<b>Bezpečnostní informační služba celkem</b>			<b>105 500</b>	<b>105 500</b>
106V01	Rozvoj a obnova mat.tech.základny Ministerstva zahraničních věcí-od r.2007		290 500	290 500
206V01	Rozvoj a obnova mat.tech.základny Ministerstva zahraničních věcí			
<b>Ministerstvo zahraničních věcí celkem</b>			<b>290 500</b>	<b>290 500</b>
107D19	Zachování a obnova historických hodnot	8 000		8 000
107V03	Zvyšování schopností operačně taktických systémů velení a řízení		81 333	81 333
107V05	Pořízení lehkých obrněných vozidel			
107V11	Zvyšování schopností vojáka 21.století		175 261	175 261
107V18	Rozvoj a obnova majetku příspěvkových organizací a správních částí MO		43 302	43 302
107V19	Zachování a obnova historických hodnot		4 000	4 000
107V20	Výstavba a rekonstrukce nemovité infrastruktury MO		91 161	91 161
107V21	Rozvoj pozemních sil		341 480	341 480
107V23	Rozvoj Vojenského zpravodajství II		331 534	331 534
107V43	Zabezpečení zapojení AČR do operací a pohotovostních sil		323 821	323 821
107V51	Hradní stráž a Vojenská kancelář prezidenta republiky		26 300	26 300
107V60	Udržení a rozvoj schopností bojových sil a sil bojové podpory AČR		576 859	576 859
107V61	Udržení a rozvoj schopností vzdušných sil AČR		337 492	337 492
107V63	Udržení a rozvoj schopností logistiky AČR		374 606	374 606
107V64	Udržení a rozvoj schopností zdravotnického zabezpečení AČR		30 000	30 000
107V65	Zajištění komunikační a informační podpory a rozvoje KIS v AČR		430 800	430 800
107V66	Zabezpečení služby a rozvoje nemovité infrastruktury AČR		81 740	81 740
107V70	Strategické řízení obrany státu		243 873	243 873
107V71	Vojenská policie		31 378	31 378
107V72	Zajištění činnosti ústředního správního úřadu, obnova a rozvoj NI		181 998	181 998
107V73	Zabezpečení služby zřízenými státními organizacemi MO, obnova a rozvoj infrastruktury státních organizací MO		37 500	37 500
107V80	Státní sportovní reprezentace			
207V86	Pořízení a zabezpečení provozu nadzvukových letadel		1 150 365	1 150 365
<b>Ministerstvo obrany celkem</b>		<b>8 000</b>	<b>4 894 803</b>	<b>4 902 803</b>

Rok: 2014

údaje v tisících Kč

Titul	Název titulu	Výdaje EDS	Výdaje SMVS	Výdaje celkem
108V01	Rozvoj a obnova materiálně-technické základny Národního bezpečnostního úřadu			
108V02	Rozvoj a obnova materiálně-technické základny NBÚ		45 009	45 009
<b>Národní bezpečnostní úřad celkem</b>			<b>45 009</b>	<b>45 009</b>
109V01	Rozvoj a obnova mat.tech.základny Kanceláře veřejného ochránce práv-od r.2007		13 812	13 812
<b>Kancelář veřejného ochránce práv celkem</b>			<b>13 812</b>	<b>13 812</b>
012V01	Rozvoj a obnova materiálně technické základny systému řízení Ministerstva financí		486 340	486 340
012V09	Rozvoj, obnova a provozování Státní pokladny		38 000	38 000
012V11	Pořízení, obnova a provozování ICT finanční správy		961 094	961 094
012V12	Rozvoj a obnova materiálně technického zabezpečení finanční správy		80 000	80 000
012V21	Rozvoj a obnova materiálně technického zabezpečení celní správy		329 554	329 554
012V31	Rozvoj a obnova materiálně technické základny Úřadu pro zastupování státu ve věcech majetkových (ÚZSVM)		421 847	421 847
112V01	Rozvoj a obnova mat.tech.základny systému řízení Ministerstva financí-od r.2007		173 641	173 641
112V09	Výstavba, obnova a provozování Státní pokladny		548 600	548 600
112V12	Rozvoj a obnova materiálně-technické základny územních finančních orgánů			
112V13	Pořízení, obnova a provozování ICT územních finančních orgánů na r. 2011-2013			
112V21	Rozvoj a obnova materiálně-technického zabezpečení celní správy		94 526	94 526
112V31	Rozvoj a obnova MTZ ÚZSVM			
112V41	Rozvoj a obnova materiálně technické základny KFA		2 109	2 109
<b>Ministerstvo financí celkem</b>			<b>3 135 711</b>	<b>3 135 711</b>
013V01	Rozvoj a obnova materiálně technické základny Ministerstva práce a sociálních věcí		2 595	2 595
013V02	Rozvoj a obnova materiálně technické základny Státního úřadu inspekce práce		31 186	31 186
013V03	Rozvoj a obnova materiálně technické základny Úřadu práce České republiky		110 000	110 000
013V33	Reprodukce majetku center sociálních služeb Ministerstva práce a sociálních věcí		2 500	2 500
113D31	Rozvoj a obnova materiálně technické základny sociálních služeb	49 000		49 000
113D34	Integrovaný operační program v oblastech intervence zaměstnanosti a sociálních služeb	699 771		699 771
113D35	Program švýcarsko – české spolupráce v resortu Ministerstva práce a sociálních věcí	60 000		60 000
113V01	Rozvoj a obnova mat.tech.základny systému řízení Ministerstva práce a sociálních věcí-od r.2007		10 000	10 000
113V02	Rozvoj a obnova materiálně technické základny systému Státního úřadu inspekce práce			
113V03	Rozvoj a obnova materiálně technické základny Úřadu práce ČR			
113V11	Rozvoj, obnova a provozování ICT resortních informačních systémů		298 000	298 000
113V22	Rozvoj a obnova materiálně technické základny České správy sociálního zabezpečení		509 403	509 403
113V34	Integrovaný operační program v oblastech intervence zaměstnanosti a sociálních služeb		768 695	768 695
<b>Ministerstvo práce a sociálních věcí celkem</b>		<b>808 771</b>	<b>1 732 379</b>	<b>2 541 150</b>

Rok: 2014

údaje v tisících Kč

Titul	Název titulu	Výdaje EDS	Výdaje SMVS	Výdaje celkem
114D08	Podpora prevence kriminality	20 000		20 000
114D21	Reprodukce majetku HZS ČR			
114D24	Požarování a obnova majetku HZS ČR	10 000		10 000
114V02	Rozvoj a obnova materiálně-technické základny školství, vzdělávání a tělovýchovy		61 420	61 420
114V03	Rozvoj a obnova materiálně-technické základny státních archivů		34 355	34 355
114V04	Rozvoj a obnova materiálně-technické základny organizací služeb resortu Ministerstva vnitra			
114V07	Programy spolufinancované z rozpočtu EU - IOP a OP LZZ		149 704	149 704
114V11	Rozvoj a obnova materiálně-technické základny Policie ČR		468 533	468 533
114V12	Pořízení a obnova majetkové základny Policie ČR		296 357	296 357
114V21	Reprodukce majetku HZS ČR			
114V24	Požarování a obnova majetku HZS ČR		263 840	263 840
114V51	Rozvoj a obnova materiálně - technické základny organizací služeb resortu MV		74 255	74 255
114V91	Výstavba informačních a komunikačních systémů a sítí resortu MV		50 000	50 000
214V03	Rozvoj a obnova mat.tech.základny státních archivů			
214V11	Rozvoj a obnova mat.tech.základny Policie ČR		17 155	17 155
<b>Ministerstvo vnitra celkem</b>		<b>30 000</b>	<b>1 415 619</b>	<b>1 445 619</b>
115D11	Podpora zlepšování vodohospodářské infrastruktury a snižování rizika povodní	4 250 000		4 250 000
115D12	Podpora zlepšování stavu přírody a krajiny	249 803		249 803
115D13	Podpora rozvoje infrastruktury pro environmentální vzdělávání, poradenství a osvěty	32 000		32 000
115D15	Technická asistence	9 306		9 306
115D16	Podpora obnovy přirozených funkcí krajiny	10 000		10 000
115D21	Podpora zlepšování kvality ovzduší a snižování emisí	1 145 130		1 145 130
115D22	Podpora udržitelného využívání zdrojů energie	1 302 000		1 302 000
115D23	Podpora omezování průmyslového znečištění a snižování environmentálních rizik	20 000		20 000
115D24	Podpora zkvalitnění nakládání s odpady a odstraňování starých ekologických zátěží	1 020 000		1 020 000
115D26	Program švýcarsko - české spolupráce, prioritní oblast Životní prostředí a infrastruktura	218 750		218 750
115D28	Nová zelená úsporám	900 000		900 000
115V01	Rozvoj a obnova mat.tech.základny systému řízení Ministerstva životního prostředí-od r.2007			
115V02	Rozvoj a obnova MTZ systému řízení MŽP		523 075	523 075
115V12	Podpora zlepšování stavu přírody a krajiny		182 165	182 165
115V13	Podpora rozvoje infrastruktury pro environmentální vzdělávání, poradenství a osvěty			
115V15	Technická asistence		249 133	249 133
115V16	Podpora obnovy přirozených funkcí krajiny		20 000	20 000
115V18	Informační podpora adaptačních opatření na extrémní hydrometeorologické jevy – povodně a jakost vody (ADAPT)		54 000	54 000
115V19	Systém monitorování kvality ovzduší a změn klimatu – SMOK		81 000	81 000
115V21	Podpora zlepšování kvality ovzduší a snižování emisí		1 870	1 870
115V22	Podpora udržitelného využívání zdrojů energie			
115V24	Podpora zkvalitnění nakládání s odpady a odstraňování starých ekologických zátěží			
315D06	Drobné vodohospodářské ekologické akce			
<b>Ministerstvo životního prostředí celkem</b>		<b>9 156 989</b>	<b>1 111 243</b>	<b>10 268 232</b>
117D01	Rozvoj a obnova mat.tech.základny systému řízení Ministerstva pro místní rozvoj-od r.2007	15 000		15 000

Rok: 2014

údaje v tisících Kč

Titul	Název titulu	Výdaje EDS	Výdaje SMVS	Výdaje celkem
117D11	Integrovaný operační program	204 696		204 696
117D31	Technická pomoc NRPS			
117D51	Podpora rozvoje bydlení	450 000		450 000
117D61	Bezbariérové obce	30 000		30 000
117D71	Národní program podpory cestovního ruchu	50 000		50 000
117D81	Podpora rozvoje regionů	100 000		100 000
117D91	Obnova obecního a krajského majetku po živelních pohromách	50 000		50 000
117V01	Rozvoj a obnova mat.tech.základny systému řízení Ministerstva pro místní rozvoj-od r.2007		77 500	77 500
117V03	Integrovaný regionální operační program		175 000	175 000
117V11	Integrovaný operační program		421 627	421 627
117V31	Technická pomoc NRPS		210 704	210 704
<b>Ministerstvo pro místní rozvoj celkem</b>		<b>899 696</b>	<b>884 831</b>	<b>1 784 527</b>
122D11	Podpora zahlazování následků hornické činnosti	112 000		112 000
122D14	EFEKT - podpora úspor energie	30 000		30 000
122D15	Program podpory mezinárodní technologické spolupráce	14 000		14 000
122V01	Rozvoj a obnova mat.tech.základny systému řízení Ministerstva průmyslu a obchodu-od r.2008		53 423	53 423
<b>Ministerstvo průmyslu a obchodu celkem</b>		<b>156 000</b>	<b>53 423</b>	<b>209 423</b>
127D01	Rozvoj a obnova materiálně-technické základny systému řízení MD-OSS			
127D33	Interoperabilita v železniční dopravě			
127D36	Technická pomoc OPD – SŽDC	197 897		197 897
127D41	Výstavba pražského metra	595 015		595 015
127D64	Podpora obnovy historických železničních kolejových vozidel			
127V01	Rozvoj a obnova materiálně-technické základny systému řízení MD-OSS		211 980	211 980
127V02	Rozvoj a obnova materiálně-technické základny systému řízení MD-PO		3 607	3 607
127V05	Transformace výstavby vodních cest		4 571	4 571
<b>Ministerstvo dopravy celkem</b>		<b>792 912</b>	<b>220 158</b>	<b>1 013 070</b>
128V01	Rozvoj a obnova mat.tech.základny Českého telekomunikačního úřadu-od r.2007		52 180	52 180
<b>Český telekomunikační úřad celkem</b>			<b>52 180</b>	<b>52 180</b>
129D01	Rozvoj a obnova mat.tech.základny systému řízení Ministerstva zemědělství-od r.2007	5 000		5 000
129D12	Podpora prevence před povodněmi II			
129D13	Podpora obnovy, odbahnění a rekonstrukce rybníků a výstavby vodních nádrží			
129D16	Podpora konkurenceschopnosti agropotravinářského komplexu - závlahy			
129D18	Výstavba a obnova infrastruktury vodovodů a kanalizací II			
129D25	Podpora výstavby a technického zhodnocení infrastruktury vodovodů a kanalizací	1 000 000		1 000 000
129D26	Podpora prevence před povodněmi III	600 000		600 000
129V01	Rozvoj a obnova mat.tech.základny systému řízení Ministerstva zemědělství-od r.2007		498 127	498 127
129V02	Rozvoj a obnova materiálně technické základny systému řízení MZe			
329D03	Výstavba a technická obnova vodovodů a úpraven vod			

Rok: 2014

údaje v tisících. Kč

Titul	Název titulu	Výdaje EDS	Výdaje SMVS	Výdaje celkem
<b>Ministerstvo zemědělství celkem</b>		<b>1 605 000</b>	<b>498 127</b>	<b>2 103 127</b>
133D21	Rozvoj a obnova materiálně technické základny veřejných vysokých škol	1 863 530		1 863 530
133D51	Podpora materiálně technické základny sportu	920 100		920 100
133V11	Rozvoj a obnova materiálně technické základny školských a výchovných zařízení		191 000	191 000
133V51	Podpora materiálně technické základny sportu			
233D01	Rozvoj a obnova mat.tech.základny systému řízení Ministerstva školství, mládeže a tělovýchovy	10 000		10 000
233D34	Rozvoj a obnova mat.tech.základny veřejných vysokých škol			
233V01	Rozvoj a obnova mat.tech.základny systému řízení Ministerstva školství, mládeže a tělovýchovy		67 500	67 500
<b>Ministerstvo školství, mládeže a tělovýchovy celkem</b>		<b>2 793 630</b>	<b>258 500</b>	<b>3 052 130</b>
134D21	Podpora rozvoje a obnovy mat.tech.základny regionálních kulturních zařízení	24 000		24 000
134D41	Podpora rozvoje a obnovy mat.tech. základny církví a náboženských organizací	2 000		2 000
134D51	Integrovaný systém ochrany movitého kulturního dědictví (ISO)	9 300		9 300
134V01	Rozvoj a obnova materiálně technické základny systému řízení MK		9 921	9 921
134V11	Rozvoj a obnova materiálně technické základny státních kulturních zařízení		346 306	346 306
134V12	Podpora péče o národní kulturní poklad		280 000	280 000
134V51	Integrovaný systém ochrany movitého kulturního dědictví (ISO)		32 859	32 859
234D11	Rozvoj a obnova mat.tech.základny státních kulturních zařízení	239 234		239 234
234V11	Rozvoj a obnova mat.tech.základny státních kulturních zařízení		412 606	412 606
<b>Ministerstvo kultury celkem</b>		<b>274 534</b>	<b>1 081 692</b>	<b>1 356 226</b>
135V32	Fondy EU		396 987	396 987
235D21	Podpora rozvoje a obnovy mat.tech.základny regionálního zdravotnictví	58 954		58 954
235D32	Rozvoj zdravotně sociální péče			
235V01	Rozvoj a obnova mat. tech.základny systému řízení Ministerstva zdravotnictví		19 077	19 077
235V02	Rozvoj a obnova mat. tech.základny zdravotnického školství a vzdělávání		2 343	2 343
235V11	Podpora rozvoje a obnovy mat.tech základny fakultních nemocnic		977 955	977 955
235V12	Podpora rozvoje a obnovy mat.tech.základny nemocnic ve státním vlastnictví		26 365	26 365
235V13	Podpora rozvoje a obnovy mat.tech.základny státních léčebných ústavů		28 124	28 124
235V22	Podpora rozvoje a obnovy materiálně technického vybavení zdravotnictví pro řešení krizových situací		2 422	2 422
235V31	Podpora rozvoje zdravotní péče		3 515	3 515
235V32	Rozvoj zdravotně sociální péče		12 890	12 890
235V33	Program podpory a ochrany veřejného zdraví		2 344	2 344
<b>Ministerstvo zdravotnictví celkem</b>		<b>58 954</b>	<b>1 472 022</b>	<b>1 530 976</b>
136V01	Rozvoj a obnova mat.tech.základny systému řízení Ministerstva spravedlnosti-od r.2007		132 643	132 643
136V11	Rozvoj a obnova materiálně-technické základny justice		542 352	542 352
136V31	Rozvoj a obnova materiálně technické základny vězeňství		17 040	17 040
236V21	Rozvoj a obnova mat.tech.základny vězeňství		221 592	221 592

Rok: 2014

údaje v tisících Kč

Titul	Název titulu	Výdaje EDS	Výdaje SMVS	Výdaje celkem
<b>Ministerstvo spravedlnosti celkem</b>			913 627	913 627
143V01	Rozvoj a obnova mat.tech.základny Úřadu pro ochranu osobních údajů-od r.2007		9 500	9 500
<b>Úřad pro ochranu osobních údajů celkem</b>			9 500	9 500
044V01	Rozvoj a obnova materiálně technické základny Úřadu průmyslového vlastnictví od r. 2013		8 630	8 630
<b>Úřad průmyslového vlastnictví celkem</b>			8 630	8 630
145V01	Rozvoj a obnova mat. tech. základny Českého statistického úřadu-od r.2007		59 071	59 071
<b>Český statistický úřad celkem</b>			59 071	59 071
046V01	Rozvoj a obnova materiálně technické základny Českého úřadu zeměměřického a katastrálního		151 882	151 882
146V01	Rozvoj a obnova mat.tech.základny Českého úřadu zeměměřického a katastrálního-od r.2007		66 000	66 000
<b>Český úřad zeměměřický a katastrální celkem</b>			217 882	217 882
148V01	Rozvoj a obnova materiálně technické základny Českého báňského úřadu – od roku 2013		5 339	5 339
<b>Český báňský úřad celkem</b>			5 339	5 339
149V01	Rozvoj a obnova materiálně-technické základny Energetického regulačního úřadu		31 300	31 300
<b>Energetický regulační úřad celkem</b>			31 300	31 300
153V01	Rozvoj a obnova mat.tech.základny Úřadu pro ochranu hospodářské soutěže-od r.2007		37 747	37 747
<b>Úřad pro ochranu hospodářské soutěže celkem</b>			37 747	37 747
155V01	Rozvoj a obnova materiálně-technické základny Ústavu pro studium totalitních režimů a Archivu bezpečnostních složek		5 900	5 900
<b>Ústav pro studium totalitních režimů celkem</b>			5 900	5 900
058V01	Rozvoj a obnova materiálně technické základny Ústavního soudu		35 126	35 126
<b>Ústavní soud celkem</b>			35 126	35 126
172V01	Rozvoj a obnova mat.tech.základny Rady pro rozhlasové a televizní vysílání-od r.2007		1 160	1 160
<b>Rada pro rozhlasové a televizní vysílání celkem</b>			1 160	1 160
174V01	Rozvoj a obnova mat.tech.základny systému řízení Správy státních hmotných rezerv-od r.2007		65 690	65 690
174V21	Ropná bezpečnost ČR		18 000	18 000
374V03	Pořízení skladovacích kapacit k zajištění ropné bezpečnosti ČR			
<b>Správa státních hmotných rezerv celkem</b>			83 690	83 690



Rok: 2014

údaje v tisících. Kč

Titul	Název titulu	Výdaje EDS	Výdaje SMVS	Výdaje celkem
175D10	Materiálně technické a provozní zabezpečení základních funkcí Státního úřadu pro jadernou bezpečnost II	76 930		76 930
175V10	Materiálně technické a provozní zabezpečení základních funkcí Státního úřadu pro jadernou bezpečnost II		52 822	52 822
<b>Státní úřad pro jadernou bezpečnost celkem</b>		<b>76 930</b>	<b>52 822</b>	<b>129 752</b>
176V01	Obnova a modernizace materiálně technické základny GIBS		8 260	8 260
<b>Generální inspekce bezpečnostních sborů celkem</b>			<b>8 260</b>	<b>8 260</b>
181V01	Rozvoj a obnova materiálně technické základny Nejvyššího kontrolního úřadu od roku 2011		59 496	59 496
<b>Nejvyšší kontrolní úřad celkem</b>			<b>59 496</b>	<b>59 496</b>
298D21	Podpora rozvoje a obnovy mat. tech. základny regionálního školství	40 544		40 544
298D22	Akce financované z rozhodnutí Poslanecké sněmovny Parlamentu a Vlády ČR	264 456		264 456
398D02	Technická opatření v pásmech ochrany vod			
<b>Všeobecná pokladní správa celkem</b>		<b>305 000</b>		<b>305 000</b>
<b>Celkem za všechny tituly</b>		<b>16 966 415</b>	<b>18 910 099</b>	<b>35 876 514</b>

konec sestavy

Kapitola: **Kancelář prezidenta republiky**

Číslo kapitoly: **301**

Částky jsou zobrazovány v tisících Kč

Číslo řádku	Název položky zdrojů a potřeb	Předp. výdaje 2013	Rozpočet 2014	Index 2014/2013
701s	Náklady přípravy a zabezpečení projektu	1 431	2 479	173,3
709s	Náklady budov a staveb	56 022	53 381	95,3
713s	Náklady na nehmotný majetek	4 751	2 500	52,6
74ps	SOUHRN FINANČNÍCH POTŘEB PROJEKTU	62 204	58 360	93,8
<b>7570</b>	<b>VDS - rozpočet kapitoly správce programu</b>	<b>58 360</b>	<b>58 360</b>	<b>100,0</b>
7570a	VDS - rozpočet kapitoly správce programu - NNV projektu	3 844		
7570c	VDS - rozpočet kapitoly správce programu - NNV projektu- nezapojené	0		
757s	Výdaje OSS a dotace ze státního rozpočtu (VDS)	62 204	58 360	93,8
79zs	SOUHRN FINANČNÍCH ZDROJŮ PROJEKTU	62 204	58 360	93,8
	<b>Výdaje SR na financování kapitoly č. 301</b>	<b>58 360</b>	<b>58 360</b>	<b>100,0</b>

Titul: <b>Reprodukce majetku Kanceláře prezidenta republiky-od r.2009</b>	Číslo titulu: <b>101V01</b>
---	-----------------------------

Částky jsou zobrazovány v tisících Kč

Číslo řádku	Název položky zdrojů a potřeb	Předp. výdaje 2013	Rozpočet 2014	Index 2014/2013
701s	Náklady přípravy a zabezpečení projektu	1 431	2 479	173,3
709s	Náklady budov a staveb	56 022	53 381	95,3
713s	Náklady na nehmotný majetek	4 751	2 500	52,6
74ps	SOUHRN FINANČNÍCH POTŘEB PROJEKTU	62 204	58 360	93,8
<b>7570</b>	<b>VDS - rozpočet kapitoly správce programu</b>	<b>58 360</b>	<b>58 360</b>	<b>100,0</b>
7570a	VDS - rozpočet kapitoly správce programu - NNV projektu	3 844		
7570c	VDS - rozpočet kapitoly správce programu - NNV projektu- nezapojené			
757s	Výdaje OSS a dotace ze státního rozpočtu (VDS)	62 204	58 360	93,8
79zs	SOUHRN FINANČNÍCH ZDROJŮ PROJEKTU	62 204	58 360	93,8
<b>Výdaje SR na financování titulu č. 101V01</b>		<b>58 360</b>	<b>58 360</b>	<b>100,0</b>

<b>Titul:</b>	<b>Reprodukce majetku Kanceláře prezidenta republiky-od r.2009</b>	<b>Číslo Titulu:</b>	<b>101V01</b>
---------------	--	----------------------	---------------

Identifikační číslo	Název projektu	Okres realizace					Typ
Kód řádku zdroje	Výdaje celkem	Z toho v roce					od 1.1.2017
		Do 31.12.2012	2013	2014	2015	2016	

Střednědobé projekty							
101V012000019	Revitalizace inženýrských sítí a rozvodných technologií v areálu PH	Hlavní město Praha					EA3a
6570	92,304		33,781	36,431	22,092		
101V012000020	Nejvyšší purkrabství Pražského hradu	Hlavní město Praha					E2
6570	75,807			9,429	20,985	45,393	
Střednědobé projekty v roce 2014 celkem				45,860			
<b>Střednědobé projekty v roce 2014 SR</b>				<b>45,860</b>			

Dlouhodobé projekty							
101V011000003	Licenční vybavení ICT	Hlavní město Praha					EA6a
6570	13,757	6,257	2,500	2,500	2,500		
6570a	4,763	2,512	2,251				
6570c	0,000		0,000				
101V015000002	Revitalizace vodních toků a meliorací - IV. etapa	Kladno					EA6a
6570	11,315	3,665	1,250	2,400	2,000	2,000	
6570a	0,835		0,835				
101V015000003	Rekonstrukce a revitalizace vodních nádrží - IV. etapa	Kladno					EA6a
6570	14,076	6,076	1,500	2,500	2,000	2,000	
6570a	0,124		0,124				
101V015000004	Rekonstrukce cest v Lánské oboře - VII. etapa	Kladno					EA6a
6570	30,400	14,200	4,600	4,100	4,000	3,500	
101V015000006	Rekonstrukce provoz., správ. a pobyt. objektů - V. etapa	Kladno					EA6a
6570	18,446	10,796	2,150	1,000	2,000	2,500	
6570a	0,354		0,354				
Dlouhodobé projekty v roce 2014 celkem				12,500			
<b>Dlouhodobé projekty v roce 2014 SR</b>				<b>12,500</b>			
Celkem v roce 2014 za titul 101V01:				58,360			
<b>Z toho v roce 2014 výdaje státního rozpočtu:</b>				<b>58,360</b>			
Celkem v roce 2014 za kapitolu 301:				58,360			
<b>Z toho v roce 2014 výdaje státního rozpočtu:</b>				<b>58,360</b>			

Kapitola: Poslanecká sněmovna Parlamentu

Číslo kapitoly: 302

Částky jsou zobrazovány v tisících Kč

Číslo řádku	Název položky zdrojů a potřeb	Předp. výdaje 2013	Rozpočet 2014	Index 2014/2013
709s	Náklady budov a staveb	10 000	5 000	50,0
711s	Náklady na stroje, zařízení a inventář	43 774	14 000	32,0
713s	Náklady na nehmotný majetek	1 000	1 000	100,0
74ps	SOUHRN FINANČNÍCH POTŘEB PROJEKTU	54 774	20 000	36,5
<b>7570</b>	<b>VDS - rozpočet kapitoly správce programu</b>	<b>54 340</b>	<b>20 000</b>	<b>36,8</b>
7570c	VDS - rozpočet kapitoly správce programu - NNV projektu- nezapojené	434		
757s	Výdaje OSS a dotace ze státního rozpočtu (VDS)	54 774	20 000	36,5
79zs	SOUHRN FINANČNÍCH ZDROJŮ PROJEKTU	54 774	20 000	36,5
<b>Výdaje SR na financování kapitoly č. 302</b>		<b>54 340</b>	<b>20 000</b>	<b>36,8</b>

Titul: <b>Rozvoj a obnova mat.tech.základny Poslanecké sněmovny Parlamentu-od r.2007</b>	Číslo titulu: <b>102V01</b>
--	-----------------------------

Částky jsou zobrazovány v tisících Kč

Číslo řádku	Název položky zdrojů a potřeb	Předp. výdaje 2013	Rozpočet 2014	Index 2014/2013
709s	Náklady budov a staveb	10 000	5 000	50,0
711s	Náklady na stroje, zařízení a inventář	43 774	14 000	32,0
713s	Náklady na nehmotný majetek	1 000	1 000	100,0
74ps	SOUHRN FINANČNÍCH POTŘEB PROJEKTU	54 774	20 000	36,5
<b>7570</b>	<b>VDS - rozpočet kapitoly správce programu</b>	<b>54 340</b>	<b>20 000</b>	<b>36,8</b>
7570c	VDS - rozpočet kapitoly správce programu - NNV projektu- nezapojené	434		
757s	Výdaje OSS a dotace ze státního rozpočtu (VDS)	54 774	20 000	36,5
79zs	SOUHRN FINANČNÍCH ZDROJŮ PROJEKTU	54 774	20 000	36,5
	<b>Výdaje SR na financování titulu č. 102V01</b>	<b>54 340</b>	<b>20 000</b>	<b>36,8</b>

<b>Titul:</b>	<b>Rozvoj a obnova mat.tech.základny Poslanecké sněmovny Parlamentu-od r.2007</b>	<b>Číslo Titulu:</b>	<b>102V01</b>
---------------	---	----------------------	---------------

Identifikační číslo	Název projektu	Okres realizace					Typ
Kód řádku zdroje	Výdaje celkem	Z toho v roce					od 1.1.2017
		Do 31.12.2012	2013	2014	2015	2016	

Krátkodobé projekty							
102V011001401	Výpočetní technika a programové vybavení	Hlavní město Praha					E2
6570	3,000			3,000			
102V011001402	Audio - video	Hlavní město Praha					E2
6570	3,000			3,000			
102V012001405	Dopravní prostředky	Hlavní město Praha					E2
6570	5,000			5,000			
102V012001406	Stroje, přístroje a zařízení	Hlavní město Praha					E2
6570	3,000			3,000			
102V012001407	Inventář - nábytek	Hlavní město Praha					E2
6570	1,000			1,000			
102V012001408	Stavební rekonstrukce, technologie staveb	Hlavní město Praha					E2
6570	5,000			5,000			
Krátkodobé projekty v roce 2014 celkem				20,000			
Krátkodobé projekty v roce 2014 SR				20,000			
Celkem v roce 2014 za titul 102V01:				20,000			
Z toho v roce 2014 výdaje státního rozpočtu:				20,000			
Celkem v roce 2014 za kapitolu 302:				20,000			
Z toho v roce 2014 výdaje státního rozpočtu:				20,000			

Kapitola: **Senát Parlamentu**

Číslo kapitoly: **303**

Částky jsou zobrazovány v tisících Kč

Číslo řádku	Název položky zdrojů a potřeb	Předp. výdaje 2013	Rozpočet 2014	Index 2014/2013
701s	Náklady přípravy a zabezpečení projektu	590	500	84,7
709s	Náklady budov a staveb	12 567	1 100	8,8
711s	Náklady na stroje, zařízení a inventář	14 070	12 440	88,4
713s	Náklady na nehmotný majetek	3 162	700	22,1
74ps	SOUHRN FINANČNÍCH POTŘEB PROJEKTU	30 389	14 740	48,5
<b>7570</b>	<b>VDS - rozpočet kapitoly správce programu</b>	<b>25 177</b>	<b>14 740</b>	<b>58,5</b>
7570a	VDS - rozpočet kapitoly správce programu - NNV projektu	3 770		
7570b	VDS - rozpočet kapitoly správce programu - NNV programu/titulu	114		
7570c	VDS - rozpočet kapitoly správce programu - NNV projektu- nezapojené	1 329		
757s	Výdaje OSS a dotace ze státního rozpočtu (VDS)	30 389	14 740	48,5
79zs	SOUHRN FINANČNÍCH ZDROJŮ PROJEKTU	30 389	14 740	48,5
<b>Výdaje SR na financování kapitoly č. 303</b>		<b>25 177</b>	<b>14 740</b>	<b>58,5</b>



<b>Titul:</b> Rozvoj materiálně technické základny Senátu Parlamentu od r. 2014	<b>Číslo titulu:</b> 003V01
---	-----------------------------

Částky jsou zobrazovány v tisících Kč

Číslo řádku	Název položky zdrojů a potřeb	Předp. výdaje 2013	Rozpočet 2014	Index 2014/2013
701s	Náklady přípravy a zabezpečení projektu		500	
74ps	SOUHRN FINANČNÍCH POTŘEB PROJEKTU		500	
<b>7570</b>	<b>VDS - rozpočet kapitoly správce programu</b>		<b>500</b>	
757s	Výdaje OSS a dotace ze státního rozpočtu (VDS)		500	
79zs	SOUHRN FINANČNÍCH ZDROJŮ PROJEKTU		500	
<b>Výdaje SR na financování titulu č. 003V01</b>			<b>500</b>	

<b>Titul:</b> Rozvoj a obnova mat.tech.základny Senátu Parlamentu-od r.2010	<b>Číslo titulu:</b> 103V01
---	-----------------------------

Částky jsou zobrazovány v tisících Kč

Číslo řádku	Název položky zdrojů a potřeb	Předp. výdaje 2013	Rozpočet 2014	Index 2014/2013
701s	Náklady přípravy a zabezpečení projektu	590		
709s	Náklady budov a staveb	12 567	1 100	8,8
711s	Náklady na stroje, zařízení a inventář	14 070	12 440	88,4
713s	Náklady na nehmotný majetek	3 162	700	22,1
74ps	SOUHRN FINANČNÍCH POTŘEB PROJEKTU	30 389	14 240	46,9
<b>7570</b>	<b>VDS - rozpočet kapitoly správce programu</b>	<b>25 177</b>	<b>14 240</b>	<b>56,6</b>
7570a	VDS - rozpočet kapitoly správce programu - NNV projektu	3 770		
7570b	VDS - rozpočet kapitoly správce programu - NNV programu/titulu	114		
7570c	VDS - rozpočet kapitoly správce programu - NNV projektu- nezapojené	1 329		
757s	Výdaje OSS a dotace ze státního rozpočtu (VDS)	30 389	14 240	46,9
79zs	SOUHRN FINANČNÍCH ZDROJŮ PROJEKTU	30 389	14 240	46,9
<b>Výdaje SR na financování titulu č. 103V01</b>		<b>25 177</b>	<b>14 240</b>	<b>56,6</b>

<b>Titul:</b>	<b>Rozvoj materiálně technické základny Senátu Parlamentu od r. 2014</b>	<b>Číslo Titulu:</b>	<b>003V01</b>
---------------	--	----------------------	---------------

Identifikační číslo	Název projektu	Okres realizace					Typ
Kód řádku zdroje	Výdaje celkem	Z toho v roce					od 1.1.2017
		Do 31.12.2012	2013	2014	2015	2016	

<b>Střednědobé projekty</b>							
003V012005001	Digitální kamerový systém CCTV	Hlavní město Praha					E2
6570	20,500			0,500	10,000	10,000	
Střednědobé projekty v roce 2014 celkem				500			
Střednědobé projekty v roce 2014 SR				500			
Celkem v roce 2014 za titul 003V01:				500			
Z toho v roce 2014 výdaje státního rozpočtu:				500			

<b>Titul:</b>	<b>Rozvoj a obnova mat.tech.základny Senátu Parlamentu-od r.2010</b>	<b>Číslo Titulu:</b>	<b>103V01</b>
---------------	--	----------------------	---------------

Identifikační číslo	Název projektu	Okres realizace					Typ
Kód řádku zdroje	Výdaje celkem	Z toho v roce					od 1.1.2017
		Do 31.12.2012	2013	2014	2015	2016	

<b>Střednědobé projekty</b>							
103V011002004	Počítačové sítě	Hlavní město Praha					EA3b
6570	2,597	0,597		2,000			
Střednědobé projekty v roce 2014 celkem				2,000			
Střednědobé projekty v roce 2014 SR				2,000			

<b>Dlouhodobé projekty</b>							
103V011002001	Servery	Hlavní město Praha					EA6b
6570	6,567	2,267	0,800	3,500			
103V011002002	Disková pole a clusterové sestavy	Hlavní město Praha					EA6b
6570	13,754	8,054	4,000	1,700			
103V011002005	Barevné laserové tiskárny	Hlavní město Praha					EA6b
6570	0,301	0,161		0,140			
103V01100B004	Programové vybavení	Hlavní město Praha					EA6b
6570	8,197	5,447	2,050	0,700			
6570c	1,112		1,112				
103V012001010	Vybavení prostor Kanceláře Senátu	Hlavní město Praha					EA6b
6570	0,713	0,525	0,089	0,100			
103V01200B001	Technické a technologické vybavení areálu Senátu	Hlavní město Praha					EA6b
6570	3,371	1,021	1,250	1,100			
6570a	0,339	0,339					
103V01200B002	Dopravní prostředky Senátu	Hlavní město Praha					EA6b
6570	14,710	4,510	5,850	4,350			

6570a	0,596	0,596					
<b>103V01200B003</b>	<b>Obnova a pořízení strojů a zařízení</b>					Hlavní město Praha	EA6b
<b>6570</b>	6,626	5,014	0,961	<b>0,650</b>			
6570a	0,534	0,534					
Dlouhodobé projekty v roce 2014 celkem				<b>12,240</b>			
<b>Dlouhodobé projekty v roce 2014 SR</b>				<b>12,240</b>			
Celkem v roce 2014 za titul 103V01:				<b>14,240</b>			
<b>Z toho v roce 2014 výdaje státního rozpočtu:</b>				<b>14,240</b>			
Celkem v roce 2014 za kapitolu 303:				<b>14,740</b>			
<b>Z toho v roce 2014 výdaje státního rozpočtu:</b>				<b>14,740</b>			

Kapitola: Úřad vlády České republiky

Číslo kapitoly: 304

Částky jsou zobrazovány v tisících Kč

Číslo řádku	Název položky zdrojů a potřeb	Předp. výdaje 2013	Rozpočet 2014	Index 2014/2013
703s	Mzdové náklady a povinné pojistné	744		
707s	Náklady na nákup služeb	3 980		
709s	Náklady budov a staveb	6 797	3 000	44,1
711s	Náklady na stroje, zařízení a inventář	20 473	11 766	57,5
713s	Náklady na nehmotný majetek	37 407	7 175	19,2
74ps	SOUHRN FINANČNÍCH POTŘEB PROJEKTU	69 401	21 941	31,6
<b>7570</b>	<b>VDS - rozpočet kapitoly správce programu</b>	<b>23 950</b>	<b>19 531</b>	<b>81,6</b>
7570a	VDS - rozpočet kapitoly správce programu - NNV projektu	1 674		
7570b	VDS - rozpočet kapitoly správce programu - NNV programu/titulu	11 446		
7572b	VDS - převody z kapitoly VPS - NNV programu/titulu	5 582		
7572c	VDS - převody z kapitoly VPS - NNV projektu- nezapojené	7		
<b>7573</b>	<b>VDS - použití zdrojů strukturálních fondů EU</b>		<b>2 410</b>	
7573b	VDS - použití zdrojů strukturálních fondů EU - NNV programu/titulu	26 742		
757s	Výdaje OSS a dotace ze státního rozpočtu (VDS)	69 401	21 941	31,6
79zs	SOUHRN FINANČNÍCH ZDROJŮ PROJEKTU	69 401	21 941	31,6
	<b>Výdaje SR na financování kapitoly č. 304</b>	<b>23 950</b>	<b>21 941</b>	<b>91,6</b>

<b>Titul:</b> ROZVOJ A OBNOVA MATERIÁLNĚ TECHNICKÉ ZÁKLADNY ÚV	<b>Číslo titulu:</b> 104V01
--	-----------------------------

Částky jsou zobrazovány v tisících Kč

Číslo řádku	Název položky zdrojů a potřeb	Předp. výdaje 2013	Rozpočet 2014	Index 2014/2013
709s	Náklady budov a staveb	3 095	3 000	96,9
711s	Náklady na stroje, zařízení a inventář	16 143	11 766	72,9
713s	Náklady na nehmotný majetek	14 109	7 175	50,9
74ps	SOUHRN FINANČNÍCH POTŘEB PROJEKTU	33 346	21 941	65,8
<b>7570</b>	<b>VDS - rozpočet kapitoly správce programu</b>	<b>23 950</b>	<b>19 531</b>	<b>81,6</b>
7570b	VDS - rozpočet kapitoly správce programu - NNV programu/titulu	8 016		
7572b	VDS - převody z kapitoly VPS - NNV programu/titulu	184		
7572c	VDS - převody z kapitoly VPS - NNV projektu- nezapojené	7		
<b>7573</b>	<b>VDS - použití zdrojů strukturálních fondů EU</b>		<b>2 410</b>	
7573b	VDS - použití zdrojů strukturálních fondů EU - NNV programu/titulu	1 190		
757s	Výdaje OSS a dotace ze státního rozpočtu (VDS)	33 346	21 941	65,8
79zs	SOUHRN FINANČNÍCH ZDROJŮ PROJEKTU	33 346	21 941	65,8
<b>Výdaje SR na financování titulu č. 104V01</b>		<b>23 950</b>	<b>21 941</b>	<b>91,6</b>

<b>Titul:</b> Rozvoj a obnova mat.tech.základny Úřadu vlády	<b>Číslo titulu:</b> 204V01
---	-----------------------------

Částky jsou zobrazovány v tisících Kč

Číslo řádku	Název položky zdrojů a potřeb	Předp. výdaje 2013	Rozpočet 2014	Index 2014/2013
703s	Mzdové náklady a povinné pojistné	744		
707s	Náklady na nákup služeb	3 980		
709s	Náklady budov a staveb	3 702		
711s	Náklady na stroje, zařízení a inventář	4 330		
713s	Náklady na nehmotný majetek	23 298		
74ps	SOUHRN FINANČNÍCH POTŘEB PROJEKTU	36 054		
7570a	VDS - rozpočet kapitoly správce programu - NNV projektu	1 674		
7570b	VDS - rozpočet kapitoly správce programu - NNV programu/titulu	3 429		
7572b	VDS - převody z kapitoly VPS - NNV programu/titulu	5 399		
7573b	VDS - použití zdrojů strukturálních fondů EU - NNV programu/titulu	25 552		
757s	Výdaje OSS a dotace ze státního rozpočtu (VDS)	36 054		
79zs	SOUHRN FINANČNÍCH ZDROJŮ PROJEKTU	36 054		
<b>Výdaje SR na financování titulu č. 204V01</b>				

Titul: <b>ROZVOJ A OBNOVA MATERIÁLNĚ TECHNICKÉ ZÁKLADNY ÚV</b>	Číslo Titulu: <b>104V01</b>
--	-----------------------------

Identifikační číslo	Název projektu	Okres realizace					Typ
Kód řádku zdroje	Výdaje celkem	Z toho v roce					od 1.1.2017
		Do 31.12.2012	2013	2014	2015	2016	

Krátkodobé projekty								
<b>104V011001357</b>	<b>Vytvoření e-learningového programu a portálu pro RIA</b>					Hlavní město Praha		EA3b
<b>6570</b>	0,425			<b>0,425</b>				
6570b	0,210		0,210					
<b>6573</b>	2,410			<b>2,410</b>				
6573b	1,190		1,190					
Krátkodobé projekty v roce 2014 celkem				<b>2,835</b>				
Krátkodobé projekty v roce 2014 SR				<b>2,835</b>				

Dlouhodobé projekty								
<b>104V011001101</b>	<b>Webová aplikace pro příjem a administraci projektů a žádostí o dotaci v rámci dotačního řízení v oblasti</b>					Hlavní město Praha		EA6b
<b>6570</b>	0,515	0,049	0,160	<b>0,160</b>	0,046	0,100		
6570a	0,356	0,356						
6570b	0,159		0,159					
<b>104V011001399</b>	<b>Prostředky k zajištění akcí v rámci programu 104 01 v letech 2013 až 2016</b>					Hlavní město Praha		E2
<b>6570</b>	3,400		0,400	<b>1,000</b>	1,000	1,000		
6570b	0,511		0,511					
<b>104V011009001</b>	<b>Pořízení výpočetní techniky</b>					Hlavní město Praha		EA6b
<b>6570</b>	19,104	5,944	3,060	<b>3,200</b>	3,350	3,550		
6570a	0,088	0,088						
6570b	1,528		1,528					
<b>104V011009003</b>	<b>Obnova a rozvoj informačních systémů</b>					Hlavní město Praha		EA6b
<b>6570</b>	27,781	6,926	9,965	<b>4,030</b>	3,410	3,450		
6570a	1,843	1,843						
6570b	2,925		2,925					
<b>104V011009030</b>	<b>Bezpečnostní a informační zařízení v objektech ÚV od r. 2011</b>					Hlavní město Praha		EA6b
<b>6570</b>	6,325	0,685	1,915	<b>1,205</b>	1,265	1,255		
6570a	0,070	0,070						
6570b	0,425		0,425					
<b>6572</b>	1,458	1,458						
<b>104V012001101</b>	<b>Krátkodobé akce výstavby, pořízení nového majetku a technické zhodnocení stávajícího majetku</b>					Hlavní město Praha		EA6b
<b>6570</b>	12,865	1,945	4,000	<b>4,000</b>	1,460	1,460		
6570a	3,087	3,087						
<b>6572</b>	2,363	2,363						
6572b	0,184		0,184					
<b>104V012009008</b>	<b>Pořízení a obnova kancelářské techniky, strojů a přístrojů</b>					Hlavní město Praha		EA6b
<b>6570</b>	8,875	2,954	0,450	<b>3,511</b>	1,260	0,700		
<b>6572</b>	0,173	0,173						

104V012009010		Obnova autoparku				Hlavní město Praha		EA6b
<b>6570</b>		10,545	2,545	2,000	<b>2,000</b>	2,000	2,000	
Dlouhodobé projekty v roce 2014 celkem					<b>19,106</b>			
<b>Dlouhodobé projekty v roce 2014 SR</b>					<b>19,106</b>			
Celkem v roce 2014 za titul 104V01:					<b>21,941</b>			
<b>Z toho v roce 2014 výdaje státního rozpočtu:</b>					<b>21,941</b>			
Celkem v roce 2014 za kapitolu 304:					<b>21,941</b>			
<b>Z toho v roce 2014 výdaje státního rozpočtu:</b>					<b>21,941</b>			

Kapitola: **Bezpečnostní informační služba**

Číslo kapitoly: **305**

Částky jsou zobrazovány v tisících Kč

Číslo řádku	Název položky zdrojů a potřeb	Předp. výdaje 2013	Rozpočet 2014	Index 2014/2013
715s	Ostatní náklady realizace projektu	97 188	105 500	108,6
74ps	SOUHRN FINANČNÍCH POTŘEB PROJEKTU	97 188	105 500	108,6
<b>7570</b>	<b>VDS - rozpočet kapitoly správce programu</b>	<b>87 000</b>	<b>105 500</b>	<b>121,3</b>
7570a	VDS - rozpočet kapitoly správce programu - NNV projektu	10 188		
7570c	VDS - rozpočet kapitoly správce programu - NNV projektu- nezapojené	7 000		
757s	Výdaje OSS a dotace ze státního rozpočtu (VDS)	104 188	105 500	101,3
79zs	SOUHRN FINANČNÍCH ZDROJŮ PROJEKTU	104 188	105 500	101,3
	<b>Výdaje SR na financování kapitoly č. 305</b>	<b>87 000</b>	<b>105 500</b>	<b>121,3</b>



<b>Titul:</b> Rozvoj a obnova mat.tech.základny Bezpečnostní a informační služby-od r.2007	<b>Číslo titulu:</b> 105V01
--	-----------------------------

Částky jsou zobrazovány v tisících Kč

Číslo řádku	Název položky zdrojů a potřeb	Předp. výdaje 2013	Rozpočet 2014	Index 2014/2013
715s	Ostatní náklady realizace projektu	97 188	8 500	8,7
74ps	SOUHRN FINANČNÍCH POTŘEB PROJEKTU	97 188	8 500	8,7
<b>7570</b>	<b>VDS - rozpočet kapitoly správce programu</b>	<b>87 000</b>	<b>8 500</b>	<b>9,8</b>
7570a	VDS - rozpočet kapitoly správce programu - NNV projektu	10 188		
7570c	VDS - rozpočet kapitoly správce programu - NNV projektu- nezapojené	7 000		
757s	Výdaje OSS a dotace ze státního rozpočtu (VDS)	104 188	8 500	8,2
79zs	SOUHRN FINANČNÍCH ZDROJŮ PROJEKTU	104 188	8 500	8,2
<b>Výdaje SR na financování titulu č. 105V01</b>		<b>87 000</b>	<b>8 500</b>	<b>9,8</b>

<b>Titul:</b> Rozvoj a obnova materiálně technické základny BIS	<b>Číslo titulu:</b> 105V02
---	-----------------------------

Částky jsou zobrazovány v tisících Kč

Číslo řádku	Název položky zdrojů a potřeb	Předp. výdaje 2013	Rozpočet 2014	Index 2014/2013
715s	Ostatní náklady realizace projektu		97 000	
74ps	SOUHRN FINANČNÍCH POTŘEB PROJEKTU		97 000	
<b>7570</b>	<b>VDS - rozpočet kapitoly správce programu</b>		<b>97 000</b>	
757s	Výdaje OSS a dotace ze státního rozpočtu (VDS)		97 000	
79zs	SOUHRN FINANČNÍCH ZDROJŮ PROJEKTU		97 000	
<b>Výdaje SR na financování titulu č. 105V02</b>			<b>97 000</b>	

<b>Titul:</b>	<b>Rozvoj a obnova mat.tech.základny Bezpečnostní a informační služby-od r.2007</b>	<b>Číslo Titulu:</b>	<b>105V01</b>
---------------	---	----------------------	---------------

Identifikační číslo	Název projektu	Okres realizace					Typ
Kód řádku zdroje	Výdaje celkem	Z toho v roce					od 1.1.2017
		Do 31.12.2012	2013	2014	2015	2016	

<b>Dlouhodobé projekty</b>							
105V012004012	D -ÚT	Hlavní město Praha					E2
6570	16,258	0,849	6,909	8,500			
6570a	8,300		8,300				
Dlouhodobé projekty v roce 2014 celkem				8,500			
<b>Dlouhodobé projekty v roce 2014 SR</b>				<b>8,500</b>			
Celkem v roce 2014 za titul 105V01:				8,500			
<b>Z toho v roce 2014 výdaje státního rozpočtu:</b>				<b>8,500</b>			

<b>Titul:</b>	<b>Rozvoj a obnova materiálně technické základny BIS</b>	<b>Číslo Titulu:</b>	<b>105V02</b>
---------------	--	----------------------	---------------

Identifikační číslo	Název projektu	Okres realizace					Typ
Kód řádku zdroje	Výdaje celkem	Z toho v roce					od 1.1.2017
		Do 31.12.2012	2013	2014	2015	2016	

<b>Střednědobé projekty</b>							
105V02100A001	Agregace akcí BIS	Hlavní město Praha					E2
6570	217,000			97,000	70,000	50,000	
Střednědobé projekty v roce 2014 celkem				97,000			
<b>Střednědobé projekty v roce 2014 SR</b>				<b>97,000</b>			
Celkem v roce 2014 za titul 105V02:				97,000			
<b>Z toho v roce 2014 výdaje státního rozpočtu:</b>				<b>97,000</b>			
Celkem v roce 2014 za kapitolu 305:				105,500			
<b>Z toho v roce 2014 výdaje státního rozpočtu:</b>				<b>105,500</b>			

<b>Kapitola: Ministerstvo zahraničních věcí</b>	<b>Číslo kapitoly: 306</b>
---	----------------------------

Částky jsou zobrazovány v tisících Kč

Číslo řádku	Název položky zdrojů a potřeb	Předp. výdaje 2013	Rozpočet 2014	Index 2014/2013
701s	Náklady přípravy a zabezpečení projektu	31 358	106 516	339,7
707s	Náklady na nákup služeb	1 000	700	70,0
709s	Náklady budov a staveb	358 521	176 049	49,1
711s	Náklady na stroje, zařízení a inventář	97 127	17 000	17,5
713s	Náklady na nehmotný majetek	32 620	18 235	55,9
74ps	SOUHRN FINANČNÍCH POTŘEB PROJEKTU	520 626	318 500	61,2
<b>7570</b>	<b>VDS - rozpočet kapitoly správce programu</b>	<b>299 650</b>	<b>290 500</b>	<b>96,9</b>
7570a	VDS - rozpočet kapitoly správce programu - NNV projektu	150 204		
7570c	VDS - rozpočet kapitoly správce programu - NNV projektu- nezapojené	50 331		
757s	Výdaje OSS a dotace ze státního rozpočtu (VDS)	500 185	290 500	58,1
7596	RF - rozpočet kapitoly správce programu	1 438		
759s	RF - celkem	1 438		
767s	Vlastní zdroje účastníka programu (VZ)	19 002	28 000	147,4
79zs	SOUHRN FINANČNÍCH ZDROJŮ PROJEKTU	520 626	318 500	61,2
<b>Výdaje SR na financování kapitoly č. 306</b>		<b>299 650</b>	<b>290 500</b>	<b>96,9</b>

Titul: <b>Rozvoj a obnova mat.tech.základny Ministerstva zahraničních věcí-od r.2007</b>	Číslo titulu: <b>106V01</b>
--	-----------------------------

Částky jsou zobrazovány v tisících Kč

Číslo řádku	Název položky zdrojů a potřeb	Předp. výdaje 2013	Rozpočet 2014	Index 2014/2013
701s	Náklady přípravy a zabezpečení projektu	31 358	106 516	339,7
707s	Náklady na nákup služeb	1 000	700	70,0
709s	Náklady budov a staveb	358 521	176 049	49,1
711s	Náklady na stroje, zařízení a inventář	97 127	17 000	17,5
713s	Náklady na nehmotný majetek	32 620	18 235	55,9
74ps	SOUHRN FINANČNÍCH POTŘEB PROJEKTU	520 626	318 500	61,2
<b>7570</b>	<b>VDS - rozpočet kapitoly správce programu</b>	<b>299 650</b>	<b>290 500</b>	<b>96,9</b>
7570a	VDS - rozpočet kapitoly správce programu - NNV projektu	150 204		
7570c	VDS - rozpočet kapitoly správce programu - NNV projektu- nezapojené	50 331		
757s	Výdaje OSS a dotace ze státního rozpočtu (VDS)	500 185	290 500	58,1
7596	RF - rozpočet kapitoly správce programu	1 438		
759s	RF - celkem	1 438		
767s	Vlastní zdroje účastníka programu (VZ)	19 002	28 000	147,4
79zs	SOUHRN FINANČNÍCH ZDROJŮ PROJEKTU	520 626	318 500	61,2
	<b>Výdaje SR na financování titulu č. 106V01</b>	<b>299 650</b>	<b>290 500</b>	<b>96,9</b>

<b>Titul:</b>	<b>Rozvoj a obnova mat.tech.základny Ministerstva zahraničních věcí-od r.2007</b>	<b>Číslo Titulu:</b>	<b>106V01</b>
---------------	---	----------------------	---------------

Identifikační číslo	Název projektu	Okres realizace					Typ
Kód řádku zdroje	Výdaje celkem	Z toho v roce					od 1.1.2017
		Do 31.12.2012	2013	2014	2015	2016	

**Krátkodobé projekty**

<b>106V011001102</b>	<b>OAIS - Rozvoj systému na pořizování, přenos a zpracování žádostí o cestovní doklad s biometrickými prvky MZV</b>				Hlavní město Praha		EA3b
<b>6570</b>	3,000			<b>3,000</b>			
6570a	3,817		3,817				
Krátkodobé projekty v roce 2014 celkem				<b>3,000</b>			
Krátkodobé projekty v roce 2014 SR				<b>3,000</b>			

**Střednědobé projekty**

<b>106V012000065</b>	<b>ZÚ Tokio - rekonstrukce TZB a stavební úpravy v objektu - II. etapa</b>				Zahraničí		EA6b
<b>6570</b>	72,750	0,189	52,100	<b>20,461</b>			
6570a	34,600		34,600				
<b>106V012000067</b>	<b>Výstavba ZÚ Washington</b>				Zahraničí		EA1
<b>6570</b>	534,000			<b>140,000</b>	256,000	138,000	
<b>106V012000083</b>	<b>Černínský palác - posílení silových rozvodů</b>				Hlavní město Praha		E2
<b>6570</b>	7,500			<b>3,000</b>	4,500		
6570a	0,500		0,500				
Střednědobé projekty v roce 2014 celkem				<b>163,461</b>			
Střednědobé projekty v roce 2014 SR				<b>163,461</b>			

**Dlouhodobé projekty**

<b>106V011000068</b>	<b>OCST- Obnova serverových technologií na ZÚ</b>				Hlavní město Praha		EA6b
<b>6570</b>	15,312	9,392	3,820	<b>2,100</b>			
6570a	3,930	1,010	2,920				
<b>106V011001041</b>	<b>OAIS - Rozvoj aplikací</b>				Hlavní město Praha		EA6b
<b>5570</b>	0,730	0,730					
<b>6570</b>	109,802	29,808	19,290	<b>18,235</b>	21,235	21,235	
6570a	20,361	9,453	10,908				
<b>106V011001060</b>	<b>OCST-Infrastrukturní HW investičního charakteru</b>				Hlavní město Praha		EA6b
<b>6570</b>	35,534	14,554	2,680	<b>4,700</b>	6,800	6,800	
6570a	4,418	4,266	0,152				
<b>6573</b>	0,118	0,118					
6573a	0,042	0,042					
<b>106V011001061</b>	<b>OCST-Software investiční povahy</b>				Hlavní město Praha		EA6b
<b>6570</b>	4,458	3,658	0,500	<b>0,100</b>	0,100	0,100	
6570a	3,603	3,603					
<b>106V011001069</b>	<b>Aplikace pro podporu služby ServisDesk</b>				Hlavní město Praha		EA6b
<b>6570</b>	0,785	0,526	0,063	<b>0,065</b>	0,065	0,065	

106V011001071	OAIS-Infomační systém pro Spisovou službu - 3. generace				Hlavní město Praha		EA6b
6570	3,100		1,000	0,700	0,700	0,700	
6570	3,216	1,368	1,848				
6570a	2,784	2,784					
106V011001076	OCST - Rozšíření strukturované kabeláže				Hlavní město Praha		EA6b
6570	0,499	0,199		0,100	0,100	0,100	
6570a	0,681	0,681					
106V012000014	ZÚ Washington - výstavba ZÚ - předprojektová a projektová příprava				Zahraničí		EA6b
6570	52,351	9,987	25,450	16,913			
6570a	3,099	3,099					
106V012000055	ZÚ Addis Abeba - výstavba komplexu ZÚ - projektová příprava				Zahraničí		EA6b
6570	27,498	0,715	1,498	5,000	10,000	10,285	
106V012000063	SM New York - Rekonstrukce (revitalizace) objektu				Zahraničí		EA6b
6570	135,887		5,887	6,922	58,078	65,000	
6570a	2,000		2,000				
106V012000380	IO- Paříž - Celková rekonstrukce objektu KO a bytů				Zahraničí		EA6b
6570	66,258	1,197	23,460	41,601			
6570a	32,442	1,942	30,500				
106V012000382	Rekonstrukce Trautmannsdorfského paláce - Předprojektová a projektová příprava				Hlavní město Praha		EA6b
6570	4,265	0,662	3,500	0,103			
6570a	2,357	2,357					
106V012000422	IO - Pořízení DHMO mimo investiční akce				Hlavní město Praha		EA6b
6570	22,840	19,840		1,000	1,000	1,000	
6570a	8,845	3,845	5,000				
106V013001111	Dlouhodobý hmotný majetek pro ústředí				Hlavní město Praha		EA6b
6570	1,589	0,499	0,490	0,200	0,200	0,200	
6570a	0,090	0,090					
106V013001112	Dlouhodobý hmotný majetek pro zahraničí				Zahraničí		EA6b
6570	3,871	1,036	0,435	0,800	0,800	0,800	
6570a	0,907	0,907					
106V013005010	Nákup kopírovacích strojů pro zahraničí				Zahraničí		EA6b
5570	0,108		0,108				
6570	2,383	0,383	0,500	0,500	0,500	0,500	
106V013005011	Nákup kopírovacích strojů ústředí 2013-2015				Hlavní město Praha		EA3b
6570	2,000		0,500	0,500	0,500	0,500	
6570a	0,800		0,800				
106V013006013	Nákup služebních vozidel pro ZÚ				Zahraničí		EA6b
6570	17,727	3,727	5,000	3,000	3,000	3,000	
6570a	4,000	4,000					
106V013006014	Nákup služebních vozidel ústředí				Hlavní město Praha		EA3b
6570	4,000		1,000	1,000	1,000	1,000	

106V01300A003		Rezerva OSR na financování programu			Zahraničí		EA2
6570	31,664		0,164	<b>10,500</b>	10,500	10,500	
6570a	4,227		4,227				
6570c	50,331		50,331				
106V014001003		Technické zabezpečení budov v ústředí 2010-2012			Hlavní město Praha		EA6b
6570	13,877	3,377	1,500	<b>3,000</b>	3,000	3,000	
6570a	1,642	1,642					
6573	0,174	0,174					
6573a	0,058	0,058					
106V014001004		Technické zabezpečení budov v zahraničí			Zahraničí		EA6b
6570	61,170	31,670	8,500	<b>7,000</b>	7,000	7,000	
6570a	17,217	12,517	4,700				
6573	4,558	4,558					
6573a	1,767	1,767					
Dlouhodobé projekty v roce 2014 celkem				<b>124,039</b>			
Dlouhodobé projekty v roce 2014 SR				<b>124,039</b>			
Celkem v roce 2014 za titul 106V01:				<b>290,500</b>			
Z toho v roce 2014 výdaje státního rozpočtu:				<b>290,500</b>			
Celkem v roce 2014 za kapitolu 306:				<b>290,500</b>			
Z toho v roce 2014 výdaje státního rozpočtu:				<b>290,500</b>			

<b>Kapitola: Ministerstvo obrany</b>	<b>Číslo kapitoly: 307</b>
--------------------------------------	----------------------------

Částky jsou zobrazovány v tisících Kč

Číslo řádku	Název položky zdrojů a potřeb	Předp. výdaje 2013	Rozpočet 2014	Index 2014/2013
701s	Náklady přípravy a zabezpečení projektu	88 355	108 083	122,3
705s	Náklady na materiál, vodu a energie	18 925	26 236	138,6
707s	Náklady na nákup služeb	955 676	925 050	96,8
709s	Náklady budov a staveb	719 963	1 205 579	167,4
711s	Náklady na stroje, zařízení a inventář	3 984 809	2 933 551	73,6
713s	Náklady na nehmotný majetek	310 179	209 024	67,4
715s	Ostatní náklady realizace projektu	8 909	4 500	50,5
717s	Rezerva v nákladech	550 674	82 499	15,0
727s	Ostatní finanční potřeby	221 867	231 365	104,3
74ps	SOUHRN FINANČNÍCH POTŘEB PROJEKTU	6 859 358	5 725 886	83,5
<b>7570</b>	<b>VDS - rozpočet kapitoly správce programu</b>	<b>5 658 334</b>	<b>4 773 300</b>	<b>84,4</b>
7570a	VDS - rozpočet kapitoly správce programu - NNV projektu	104 252		
7570b	VDS - rozpočet kapitoly správce programu - NNV programu/titulu	53 415		
7570c	VDS - rozpočet kapitoly správce programu - NNV projektu- nezapojené	15 872		
<b>7573</b>	<b>VDS - použití zdrojů strukturálních fondů EU</b>	<b>33 460</b>		
7573a	VDS - použití zdrojů strukturálních fondů EU - NNV projektu	82		
<b>7574</b>	<b>VDS - použití zdrojů Fondu soudržnosti EU</b>	<b>28 616</b>	<b>129 503</b>	<b>452,6</b>
7577	Použití prostředků z povoleného překročení rozpočtu výdajů podle § 50 zákona č. 211	768 099	642 952	83,7
757s	Výdaje OSS a dotace ze státního rozpočtu (VDS)	6 662 129	5 545 755	83,2
767s	Vlastní zdroje účastníka programu (VZ)	51 946	58 050	111,8
773s	Dotace poskytnuté ze státních fondů	1 683		
7810	Dotace z fondu NATO na bezpečnostní investice	118 927	122 082	102,7
781s	Dotace z fondů NATO	118 927	122 082	102,7
79zs	SOUHRN FINANČNÍCH ZDROJŮ PROJEKTU	6 834 686	5 725 886	83,8
	<b>Výdaje SR na financování kapitoly č. 307</b>	<b>5 720 409</b>	<b>4 902 803</b>	<b>85,7</b>



<b>Titul:</b> Zachování a obnova historických hodnot	<b>Číslo titulu:</b> 107D19
--	-----------------------------

Částky jsou zobrazovány v tisících Kč

Číslo řádku	Název položky zdrojů a potřeb	Předp. výdaje 2013	Rozpočet 2014	Index 2014/2013
709s	Náklady budov a staveb	11 243	10 517	93,5
717s	Rezerva v nákladech			
74ps	SOUHRN FINANČNÍCH POTŘEB PROJEKTU	11 243	10 517	93,5
<b>7570</b>	<b>VDS - rozpočet kapitoly správce programu</b>	<b>8 000</b>	<b>8 000</b>	<b>100,0</b>
7570a	VDS - rozpočet kapitoly správce programu - NNV projektu	781		
7570b	VDS - rozpočet kapitoly správce programu - NNV programu/titulu			
757s	Výdaje OSS a dotace ze státního rozpočtu (VDS)	8 781	8 000	91,1
767s	Vlastní zdroje účastníka programu (VZ)	2 462	2 517	102,2
79zs	SOUHRN FINANČNÍCH ZDROJŮ PROJEKTU	11 243	10 517	93,5
<b>Výdaje SR na financování titulu č. 107D19</b>		<b>8 000</b>	<b>8 000</b>	<b>100,0</b>

<b>Titul:</b> Zvyšování schopností operačně taktických systémů velení a řízení	<b>Číslo titulu:</b> 107V03
--	-----------------------------

Částky jsou zobrazovány v tisících Kč

Číslo řádku	Název položky zdrojů a potřeb	Předp. výdaje 2013	Rozpočet 2014	Index 2014/2013
705s	Náklady na materiál, vodu a energie	8 288	10 767	129,9
707s	Náklady na nákup služeb	7 385		
711s	Náklady na stroje, zařízení a inventář	204 840	134 538	65,7
713s	Náklady na nehmotný majetek	80 083	24 027	30,0
717s	Rezerva v nákladech	43		
74ps	SOUHRN FINANČNÍCH POTŘEB PROJEKTU	300 638	169 333	56,3
<b>7570</b>	<b>VDS - rozpočet kapitoly správce programu</b>	<b>151 046</b>	<b>81 333</b>	<b>53,8</b>
7570b	VDS - rozpočet kapitoly správce programu - NNV programu/titulu	16		
7577	Použití prostředků z povoleného překročení rozpočtu výdajů podle § 50 zákona č. 21:	149 576	88 000	58,8
757s	Výdaje OSS a dotace ze státního rozpočtu (VDS)	300 638	169 333	56,3
79zs	SOUHRN FINANČNÍCH ZDROJŮ PROJEKTU	300 638	169 333	56,3
<b>Výdaje SR na financování titulu č. 107V03</b>		<b>151 046</b>	<b>81 333</b>	<b>53,8</b>

<b>Titul:</b> Pořízení lehkých obrněných vozidel	<b>Číslo titulu:</b> 107V05
--	-----------------------------

Částky jsou zobrazovány v tisících Kč

Číslo řádku	Název položky zdrojů a potřeb	Předp. výdaje 2013	Rozpočet 2014	Index 2014/2013
705s	Náklady na materiál, vodu a energie	1 513		
707s	Náklady na nákup služeb	1		
711s	Náklady na stroje, zařízení a inventář	1 298 506		
717s	Rezerva v nákladech	384 277		
74ps	SOUHRN FINANČNÍCH POTŘEB PROJEKTU	1 684 297		
<b>7570</b>	<b>VDS - rozpočet kapitoly správce programu</b>	<b>1 677 185</b>		
7570a	VDS - rozpočet kapitoly správce programu - NNV projektu	1		
7570b	VDS - rozpočet kapitoly správce programu - NNV programu/titulu	793		
7577	Použití prostředků z povoleného překročení rozpočtu výdajů podle § 50 zákona č. 21:	6 318		
757s	Výdaje OSS a dotace ze státního rozpočtu (VDS)	1 684 297		
79zs	SOUHRN FINANČNÍCH ZDROJŮ PROJEKTU	1 684 297		

Výdaje SR na financování titulu č. 107V05

1 677 185

**Titul: Zvyšování schopností vojáka 21.století**

**Číslo titulu: 107V11**

Částky jsou zobrazovány v tisících Kč

Číslo řádku	Název položky zdrojů a potřeb	Předp. výdaje 2013	Rozpočet 2014	Index 2014/2013
701s	Náklady přípravy a zabezpečení projektu	629	910	144,8
705s	Náklady na materiál, vodu a energie	6 845	5 658	82,7
711s	Náklady na stroje, zařízení a inventář	241 632	168 693	69,8
74ps	SOUHRN FINANČNÍCH POTŘEB PROJEKTU	249 106	175 261	70,4
<b>7570</b>	<b>VDS - rozpočet kapitoly správce programu</b>	<b>245 057</b>	<b>175 261</b>	<b>71,5</b>
7570a	VDS - rozpočet kapitoly správce programu - NNV projektu			
7577	Použití prostředků z povoleného překročení rozpočtu výdajů podle § 50 zákona č. 21:	4 049		
757s	Výdaje OSS a dotace ze státního rozpočtu (VDS)	249 106	175 261	70,4
79zs	SOUHRN FINANČNÍCH ZDROJŮ PROJEKTU	249 106	175 261	70,4
<b>Výdaje SR na financování titulu č. 107V11</b>		<b>245 057</b>	<b>175 261</b>	<b>71,5</b>

**Titul: Zajištění zájmových oblastí MO v letech 2011 – 2012**

**Číslo titulu: 107V17**

Částky jsou zobrazovány v tisících Kč

Číslo řádku	Název položky zdrojů a potřeb	Předp. výdaje 2013	Rozpočet 2014	Index 2014/2013
705s	Náklady na materiál, vodu a energie	363		
711s	Náklady na stroje, zařízení a inventář	16 661		
713s	Náklady na nehmotný majetek	76		
74ps	SOUHRN FINANČNÍCH POTŘEB PROJEKTU	17 100		
7570a	VDS - rozpočet kapitoly správce programu - NNV projektu	400		
7577	Použití prostředků z povoleného překročení rozpočtu výdajů podle § 50 zákona č. 21:	16 700		
757s	Výdaje OSS a dotace ze státního rozpočtu (VDS)	17 100		
79zs	SOUHRN FINANČNÍCH ZDROJŮ PROJEKTU	17 100		
<b>Výdaje SR na financování titulu č. 107V17</b>				

**Titul: Rozvoj a obnova majetku příspěvkových organizací a správních částí MO**

**Číslo titulu: 107V18**

Částky jsou zobrazovány v tisících Kč

Číslo řádku	Název položky zdrojů a potřeb	Předp. výdaje 2013	Rozpočet 2014	Index 2014/2013
701s	Náklady přípravy a zabezpečení projektu	3 451		
707s	Náklady na nákup služeb	6 600		
709s	Náklady budov a staveb	151 041	91 336	60,5
711s	Náklady na stroje, zařízení a inventář	56 687		
717s	Rezerva v nákladech	67 329		
74ps	SOUHRN FINANČNÍCH POTŘEB PROJEKTU	285 108	91 336	32,0
<b>7570</b>	<b>VDS - rozpočet kapitoly správce programu</b>	<b>32</b>		
7570a	VDS - rozpočet kapitoly správce programu - NNV projektu	97 309		
7570b	VDS - rozpočet kapitoly správce programu - NNV programu/titulu	51 457		
7570c	VDS - rozpočet kapitoly správce programu - NNV projektu- nezapojené	15 872		
<b>7573</b>	<b>VDS - použití zdrojů strukturálních fondů EU</b>	<b>33 460</b>		
7573a	VDS - použití zdrojů strukturálních fondů EU - NNV projektu	82		
<b>7574</b>	<b>VDS - použití zdrojů Fondu soudržnosti EU</b>	<b>28 616</b>	<b>43 302</b>	<b>151,3</b>
7577	Použití prostředků z povoleného překročení rozpočtu výdajů podle § 50 zákona č. 21:	10 514		

757s	Výdaje OSS a dotace ze státního rozpočtu (VDS)	237 341	43 302	18,2
767s	Vlastní zdroje účastníka programu (VZ)	39 484	48 033	121,7
773s	Dotace poskytnuté ze státních fondů	1 683		
79zs	SOUHRN FINANČNÍCH ZDROJŮ PROJEKTU	278 508	91 336	32,8
<b>Výdaje SR na financování titulu č. 107V18</b>		<b>62 108</b>	<b>43 302</b>	<b>69,7</b>

<b>Titul:</b>	<b>Zachování a obnova historických hodnot</b>	<b>Číslo titulu:</b>	<b>107V19</b>
---------------	---	----------------------	---------------

Částky jsou zobrazovány v tisících Kč

Číslo řádku	Název položky zdrojů a potřeb	Předp. výdaje 2013	Rozpočet 2014	Index 2014/2013
709s	Náklady budov a staveb	4 450	4 000	89,9
74ps	SOUHRN FINANČNÍCH POTŘEB PROJEKTU	4 450	4 000	89,9
<b>7570</b>	<b>VDS - rozpočet kapitoly správce programu</b>	<b>4 450</b>	<b>4 000</b>	<b>89,9</b>
757s	Výdaje OSS a dotace ze státního rozpočtu (VDS)	4 450	4 000	89,9
79zs	SOUHRN FINANČNÍCH ZDROJŮ PROJEKTU	4 450	4 000	89,9
<b>Výdaje SR na financování titulu č. 107V19</b>		<b>4 450</b>	<b>4 000</b>	<b>89,9</b>

<b>Titul:</b>	<b>Výstavba a rekonstrukce nemovité infrastruktury MO</b>	<b>Číslo titulu:</b>	<b>107V20</b>
---------------	---	----------------------	---------------

Částky jsou zobrazovány v tisících Kč

Číslo řádku	Název položky zdrojů a potřeb	Předp. výdaje 2013	Rozpočet 2014	Index 2014/2013
701s	Náklady přípravy a zabezpečení projektu	8 072	2 401	29,7
709s	Náklady budov a staveb	332 948	112 560	33,8
711s	Náklady na stroje, zařízení a inventář	29 767		
717s	Rezerva v nákladech	6 397		
74ps	SOUHRN FINANČNÍCH POTŘEB PROJEKTU	377 184	114 961	30,5
<b>7570</b>	<b>VDS - rozpočet kapitoly správce programu</b>	<b>356 327</b>	<b>91 161</b>	<b>25,6</b>
7570a	VDS - rozpočet kapitoly správce programu - NNV projektu	5 725		
7570b	VDS - rozpočet kapitoly správce programu - NNV programu/titulu	529		
7577	Použití prostředků z povoleného překročení rozpočtu výdajů podle § 50 zákona č. 21:	14 602	23 800	163,0
757s	Výdaje OSS a dotace ze státního rozpočtu (VDS)	377 184	114 961	30,5
79zs	SOUHRN FINANČNÍCH ZDROJŮ PROJEKTU	377 184	114 961	30,5
<b>Výdaje SR na financování titulu č. 107V20</b>		<b>356 327</b>	<b>91 161</b>	<b>25,6</b>

<b>Titul:</b>	<b>Rozvoj pozemních sil</b>	<b>Číslo titulu:</b>	<b>107V21</b>
---------------	-----------------------------	----------------------	---------------

Částky jsou zobrazovány v tisících Kč

Číslo řádku	Název položky zdrojů a potřeb	Předp. výdaje 2013	Rozpočet 2014	Index 2014/2013
705s	Náklady na materiál, vodu a energie	117	3 257	2 784,1
711s	Náklady na stroje, zařízení a inventář	162 355	338 223	208,3
713s	Náklady na nehmotný majetek	1 999		
717s	Rezerva v nákladech			
74ps	SOUHRN FINANČNÍCH POTŘEB PROJEKTU	164 471	341 480	207,6
<b>7570</b>	<b>VDS - rozpočet kapitoly správce programu</b>	<b>157 814</b>	<b>341 480</b>	<b>216,4</b>
7570b	VDS - rozpočet kapitoly správce programu - NNV programu/titulu			
7577	Použití prostředků z povoleného překročení rozpočtu výdajů podle § 50 zákona č. 21:	6 657		
757s	Výdaje OSS a dotace ze státního rozpočtu (VDS)	164 471	341 480	207,6
79zs	SOUHRN FINANČNÍCH ZDROJŮ PROJEKTU	164 471	341 480	207,6

Výdaje SR na financování titulu č. 107V21	157 814	341 480	216,4
---	---------	---------	-------

Titul: <b>Rozvoj Vojenského zpravodajství II</b>	Číslo titulu: <b>107V23</b>
--	-----------------------------

Částky jsou zobrazovány v tisících Kč

Číslo řádku	Název položky zdrojů a potřeb	Předp. výdaje 2013	Rozpočet 2014	Index 2014/2013
701s	Náklady přípravy a zabezpečení projektu	17 204	1 650	9,6
709s	Náklady budov a staveb	151 681	450 678	297,1
711s	Náklady na stroje, zařízení a inventář	393 884	194 151	49,3
713s	Náklady na nehmotný majetek	264		
717s	Rezerva v nákladech	92 592	71 608	77,3
74ps	SOUHRN FINANČNÍCH POTŘEB PROJEKTU	655 626	718 086	109,5
<b>7570</b>	<b>VDS - rozpočet kapitoly správce programu</b>	<b>518 170</b>	<b>331 534</b>	<b>64,0</b>
7570a	VDS - rozpočet kapitoly správce programu - NNV projektu	1		
7570b	VDS - rozpočet kapitoly správce programu - NNV programu/titulu	113		
7577	Použití prostředků z povoleného překročení rozpočtu výdajů podle § 50 zákona č. 211/2003 Sb.	115 537	386 552	334,6
757s	Výdaje OSS a dotace ze státního rozpočtu (VDS)	633 822	718 086	113,3
79zs	SOUHRN FINANČNÍCH ZDROJŮ PROJEKTU	633 822	718 086	113,3
<b>Výdaje SR na financování titulu č. 107V23</b>		<b>518 170</b>	<b>331 534</b>	<b>64,0</b>

Titul: <b>Zvyšování schopností vzdušných sil II</b>	Číslo titulu: <b>107V31</b>
---	-----------------------------

Částky jsou zobrazovány v tisících Kč

Číslo řádku	Název položky zdrojů a potřeb	Předp. výdaje 2013	Rozpočet 2014	Index 2014/2013
711s	Náklady na stroje, zařízení a inventář	177 743		
74ps	SOUHRN FINANČNÍCH POTŘEB PROJEKTU	177 743		
<b>7570</b>	<b>VDS - rozpočet kapitoly správce programu</b>	<b>1 434</b>		
7570a	VDS - rozpočet kapitoly správce programu - NNV projektu	35		
7577	Použití prostředků z povoleného překročení rozpočtu výdajů podle § 50 zákona č. 211/2003 Sb.	176 274		
757s	Výdaje OSS a dotace ze státního rozpočtu (VDS)	177 743		
79zs	SOUHRN FINANČNÍCH ZDROJŮ PROJEKTU	177 743		
<b>Výdaje SR na financování titulu č. 107V31</b>		<b>1 434</b>		

Titul: <b>Zabezpečení zapojení AČR do operací a pohotovostních sil</b>	Číslo titulu: <b>107V43</b>
--	-----------------------------

Částky jsou zobrazovány v tisících Kč

Číslo řádku	Název položky zdrojů a potřeb	Předp. výdaje 2013	Rozpočet 2014	Index 2014/2013
701s	Náklady přípravy a zabezpečení projektu	13		
709s	Náklady budov a staveb	828		
711s	Náklady na stroje, zařízení a inventář	259 416	323 821	124,8
74ps	SOUHRN FINANČNÍCH POTŘEB PROJEKTU	260 258	323 821	124,4
<b>7570</b>	<b>VDS - rozpočet kapitoly správce programu</b>	<b>210 990</b>	<b>323 821</b>	<b>153,5</b>
7577	Použití prostředků z povoleného překročení rozpočtu výdajů podle § 50 zákona č. 211/2003 Sb.	49 268		
757s	Výdaje OSS a dotace ze státního rozpočtu (VDS)	260 258	323 821	124,4
79zs	SOUHRN FINANČNÍCH ZDROJŮ PROJEKTU	260 258	323 821	124,4
<b>Výdaje SR na financování titulu č. 107V43</b>		<b>210 990</b>	<b>323 821</b>	<b>153,5</b>

<b>Titul:</b> Hradní stráž a Vojenská kancelář prezidenta republiky	<b>Číslo titulu:</b> 107V51
---	-----------------------------

Částky jsou zobrazovány v tisících Kč

Číslo řádku	Název položky zdrojů a potřeb	Předp. výdaje 2013	Rožpočet 2014	Index 2014/2013
701s	Náklady přípravy a zabezpečení projektu	339	1 300	383,7
709s	Náklady budov a staveb		25 000	
711s	Náklady na stroje, zařízení a inventář	25 558		
715s	Ostatní náklady realizace projektu	8 909		
74ps	SOUHRN FINANČNÍCH POTŘEB PROJEKTU	34 806	26 300	75,6
<b>7570</b>	<b>VDS - rozpočet kapitoly správce programu</b>	<b>34 806</b>	<b>26 300</b>	<b>75,6</b>
757s	Výdaje OSS a dotace ze státního rozpočtu (VDS)	34 806	26 300	75,6
79zs	SOUHRN FINANČNÍCH ZDROJŮ PROJEKTU	34 806	26 300	75,6
<b>Výdaje SR na financování titulu č. 107V51</b>		<b>34 806</b>	<b>26 300</b>	<b>75,6</b>

<b>Titul:</b> Udržení a rozvoj schopností bojových sil a sil bojové podpory AČR	<b>Číslo titulu:</b> 107V60
---	-----------------------------

Částky jsou zobrazovány v tisících Kč

Číslo řádku	Název položky zdrojů a potřeb	Předp. výdaje 2013	Rožpočet 2014	Index 2014/2013
705s	Náklady na materiál, vodu a energie		1 041	
711s	Náklady na stroje, zařízení a inventář	46 500	575 818	1 238,3
74ps	SOUHRN FINANČNÍCH POTŘEB PROJEKTU	46 500	576 859	1 240,6
<b>7570</b>	<b>VDS - rozpočet kapitoly správce programu</b>	<b>46 500</b>	<b>576 859</b>	<b>1 240,6</b>
757s	Výdaje OSS a dotace ze státního rozpočtu (VDS)	46 500	576 859	1 240,6
79zs	SOUHRN FINANČNÍCH ZDROJŮ PROJEKTU	46 500	576 859	1 240,6
<b>Výdaje SR na financování titulu č. 107V60</b>		<b>46 500</b>	<b>576 859</b>	<b>1 240,6</b>

<b>Titul:</b> Udržení a rozvoj schopností vzdušných sil AČR	<b>Číslo titulu:</b> 107V61
---	-----------------------------

Částky jsou zobrazovány v tisících Kč

Číslo řádku	Název položky zdrojů a potřeb	Předp. výdaje 2013	Rožpočet 2014	Index 2014/2013
701s	Náklady přípravy a zabezpečení projektu		5 500	
705s	Náklady na materiál, vodu a energie		1 055	
707s	Náklady na nákup služeb	5 000	7 050	141,0
709s	Náklady budov a staveb		23 393	
711s	Náklady na stroje, zařízení a inventář	100 920	294 494	291,8
713s	Náklady na nehmotný majetek	12 780	1 500	11,7
715s	Ostatní náklady realizace projektu		4 500	
74ps	SOUHRN FINANČNÍCH POTŘEB PROJEKTU	118 700	337 492	284,3
<b>7570</b>	<b>VDS - rozpočet kapitoly správce programu</b>	<b>108 700</b>	<b>337 492</b>	<b>310,5</b>
7577	Použití prostředků z povoleného překročení rozpočtu výdajů podle § 50 zákona č. 21:	10 000		
757s	Výdaje OSS a dotace ze státního rozpočtu (VDS)	118 700	337 492	284,3
79zs	SOUHRN FINANČNÍCH ZDROJŮ PROJEKTU	118 700	337 492	284,3
<b>Výdaje SR na financování titulu č. 107V61</b>		<b>108 700</b>	<b>337 492</b>	<b>310,5</b>

<b>Titul:</b> Udržení a rozvoj schopností logistiky AČR	<b>Číslo titulu:</b> 107V63
---	-----------------------------

Částky jsou zobrazovány v tisících Kč

Číslo řádku	Název položky zdrojů a potřeb	Předp. výdaje 2013	Rozpočet 2014	Index 2014/2013
701s	Náklady přípravy a zabezpečení projektu	11 000	15 300	139,1
705s	Náklady na materiál, vodu a energie	800		
707s	Náklady na nákup služeb	2 000		
709s	Náklady budov a staveb	7 030	71 400	1 015,6
711s	Náklady na stroje, zařízení a inventář	259 637	449 097	173,0
717s	Rezerva v nákladech		10 891	
74ps	SOUHRN FINANČNÍCH POTŘEB PROJEKTU	280 467	546 688	194,9
<b>7570</b>	<b>VDS - rozpočet kapitoly správce programu</b>	<b>68 000</b>	<b>374 606</b>	<b>550,9</b>
7577	Použití prostředků z povoleného překročení rozpočtu výdajů podle § 50 zákona č. 21:	93 540	50 000	53,5
757s	Výdaje OSS a dotace ze státního rozpočtu (VDS)	161 540	424 606	262,8
7810	Dotace z fondu NATO na bezpečnostní investice	118 927	122 082	102,7
781s	Dotace z fondů NATO	118 927	122 082	102,7
79zs	SOUHRN FINANČNÍCH ZDROJŮ PROJEKTU	280 467	546 688	194,9
<b>Výdaje SR na financování titulu č. 107V63</b>		<b>68 000</b>	<b>374 606</b>	<b>550,9</b>

<b>Titul:</b> Udržení a rozvoj schopností zdravotnického zabezpečení AČR	<b>Číslo titulu:</b> 107V64
--	-----------------------------

Částky jsou zobrazovány v tisících Kč

Číslo řádku	Název položky zdrojů a potřeb	Předp. výdaje 2013	Rozpočet 2014	Index 2014/2013
701s	Náklady přípravy a zabezpečení projektu	5 000		
711s	Náklady na stroje, zařízení a inventář	45 016	34 800	77,3
74ps	SOUHRN FINANČNÍCH POTŘEB PROJEKTU	50 016	34 800	69,6
<b>7570</b>	<b>VDS - rozpočet kapitoly správce programu</b>	<b>800</b>	<b>30 000</b>	<b>3 750,0</b>
7577	Použití prostředků z povoleného překročení rozpočtu výdajů podle § 50 zákona č. 21:	49 216	4 800	9,8
757s	Výdaje OSS a dotace ze státního rozpočtu (VDS)	50 016	34 800	69,6
79zs	SOUHRN FINANČNÍCH ZDROJŮ PROJEKTU	50 016	34 800	69,6
<b>Výdaje SR na financování titulu č. 107V64</b>		<b>800</b>	<b>30 000</b>	<b>3 750,0</b>

<b>Titul:</b> Zajištění komunikační a informační podpory a rozvoje KIS v AČR	<b>Číslo titulu:</b> 107V65
--	-----------------------------

Částky jsou zobrazovány v tisících Kč

Číslo řádku	Název položky zdrojů a potřeb	Předp. výdaje 2013	Rozpočet 2014	Index 2014/2013
701s	Náklady přípravy a zabezpečení projektu	3 520	49 753	1 413,4
705s	Náklady na materiál, vodu a energie		4 457	
711s	Náklady na stroje, zařízení a inventář	85 234	346 153	406,1
713s	Náklady na nehmotný majetek	28 900	30 438	105,3
74ps	SOUHRN FINANČNÍCH POTŘEB PROJEKTU	117 654	430 800	366,2
<b>7570</b>	<b>VDS - rozpočet kapitoly správce programu</b>	<b>117 654</b>	<b>430 800</b>	<b>366,2</b>
757s	Výdaje OSS a dotace ze státního rozpočtu (VDS)	117 654	430 800	366,2
79zs	SOUHRN FINANČNÍCH ZDROJŮ PROJEKTU	117 654	430 800	366,2
<b>Výdaje SR na financování titulu č. 107V65</b>		<b>117 654</b>	<b>430 800</b>	<b>366,2</b>

<b>Titul:</b> Zabezpečení služby a rozvoje nemovité infrastruktury AČR	<b>Číslo titulu:</b> 107V66
--	-----------------------------

Částky jsou zobrazovány v tisících Kč

Číslo řádku	Název položky zdrojů a potřeb	Předp. výdaje 2013	Rozpočet 2014	Index 2014/2013
701s	Náklady přípravy a zabezpečení projektu	13 227	40	0,3
709s	Náklady budov a staveb	18 360	81 700	445,0
74ps	SOUHRN FINANČNÍCH POTŘEB PROJEKTU	31 587	81 740	258,8
<b>7570</b>	<b>VDS - rozpočet kapitoly správce programu</b>	<b>14 150</b>	<b>81 740</b>	<b>577,7</b>
7577	Použití prostředků z povoleného překročení rozpočtu výdajů podle § 50 zákona č. 21:	17 437		
757s	Výdaje OSS a dotace ze státního rozpočtu (VDS)	31 587	81 740	258,8
79zs	SOUHRN FINANČNÍCH ZDROJŮ PROJEKTU	31 587	81 740	258,8
<b>Výdaje SR na financování titulu č. 107V66</b>		<b>14 150</b>	<b>81 740</b>	<b>577,7</b>

<b>Titul:</b> Strategické řízení obrany státu	<b>Číslo titulu:</b> 107V70
---	-----------------------------

Částky jsou zobrazovány v tisících Kč

Číslo řádku	Název položky zdrojů a potřeb	Předp. výdaje 2013	Rozpočet 2014	Index 2014/2013
701s	Náklady přípravy a zabezpečení projektu	900	21 900	2 433,3
705s	Náklady na materiál, vodu a energie	1 000		
709s	Náklady budov a staveb	140	6 420	4 585,7
711s	Náklady na stroje, zařízení a inventář	63 262	62 494	98,8
713s	Náklady na nehmotný majetek	184 714	153 059	82,9
74ps	SOUHRN FINANČNÍCH POTŘEB PROJEKTU	250 016	243 873	97,5
<b>7570</b>	<b>VDS - rozpočet kapitoly správce programu</b>	<b>250 016</b>	<b>243 873</b>	<b>97,5</b>
757s	Výdaje OSS a dotace ze státního rozpočtu (VDS)	250 016	243 873	97,5
79zs	SOUHRN FINANČNÍCH ZDROJŮ PROJEKTU	250 016	243 873	97,5
<b>Výdaje SR na financování titulu č. 107V70</b>		<b>250 016</b>	<b>243 873</b>	<b>97,5</b>

<b>Titul:</b> Vojenská policie	<b>Číslo titulu:</b> 107V71
--------------------------------	-----------------------------

Částky jsou zobrazovány v tisících Kč

Číslo řádku	Název položky zdrojů a potřeb	Předp. výdaje 2013	Rozpočet 2014	Index 2014/2013
701s	Náklady přípravy a zabezpečení projektu	600	1 830	305,0
709s	Náklady budov a staveb	500	19 278	3 855,6
711s	Náklady na stroje, zařízení a inventář	61 408	10 270	16,7
713s	Náklady na nehmotný majetek	1 363		
74ps	SOUHRN FINANČNÍCH POTŘEB PROJEKTU	63 871	31 378	49,1
<b>7570</b>	<b>VDS - rozpočet kapitoly správce programu</b>	<b>21 741</b>	<b>31 378</b>	<b>144,3</b>
7577	Použití prostředků z povoleného překročení rozpočtu výdajů podle § 50 zákona č. 21:	42 130		
757s	Výdaje OSS a dotace ze státního rozpočtu (VDS)	63 871	31 378	49,1
79zs	SOUHRN FINANČNÍCH ZDROJŮ PROJEKTU	63 871	31 378	49,1
<b>Výdaje SR na financování titulu č. 107V71</b>		<b>21 741</b>	<b>31 378</b>	<b>144,3</b>

<b>Titul:</b> Zajištění činnosti ústředního správního úřadu, obnova a rozvoj NI	<b>Číslo titulu:</b> 107V72
---	-----------------------------

Částky jsou zobrazovány v tisících Kč

Číslo řádku	Název položky zdrojů a potřeb	Předp. výdaje 2013	Rozpočet 2014	Index 2014/2013
-------------	-------------------------------	--------------------	---------------	-----------------

701s	Náklady přípravy a zabezpečení projektu	14 400		
709s	Náklady budov a staveb	31 742	271 797	856,3
711s	Náklady na stroje, zařízení a inventář	10 980		
74ps	SOUHRN FINANČNÍCH POTŘEB PROJEKTU	57 122	271 797	475,8
<b>7570</b>	<b>VDS - rozpočet kapitoly správce programu</b>	<b>57 122</b>	<b>95 797</b>	<b>167,7</b>
<b>7574</b>	<b>VDS - použití zdrojů Fondu soudržnosti EU</b>		<b>86 201</b>	
7577	Použití prostředků z povoleného překročení rozpočtu výdajů podle § 50 zákona č. 211/2000 Sb.		89 800	
757s	Výdaje OSS a dotace ze státního rozpočtu (VDS)	57 122	271 797	475,8
79zs	SOUHRN FINANČNÍCH ZDROJŮ PROJEKTU	57 122	271 797	475,8
<b>Výdaje SR na financování titulu č. 107V72</b>		<b>57 122</b>	<b>181 998</b>	<b>318,6</b>

<b>Titul:</b>	<b>Zabezpečení služby zřízenými státními organizacemi MO, obnova a rozvoj infrastruktury státních organizací MO</b>	<b>Číslo titulu:</b>	<b>107V73</b>
---------------	---	----------------------	---------------

Částky jsou zobrazovány v tisících Kč

Číslo řádku	Název položky zdrojů a potřeb	Předp. výdaje 2013	Rozpočet 2014	Index 2014/2013
701s	Náklady přípravy a zabezpečení projektu	10 000	7 500	75,0
709s	Náklady budov a staveb	10 000	37 500	375,0
74ps	SOUHRN FINANČNÍCH POTŘEB PROJEKTU	20 000	45 000	225,0
<b>7570</b>	<b>VDS - rozpočet kapitoly správce programu</b>	<b>10 000</b>	<b>37 500</b>	<b>375,0</b>
757s	Výdaje OSS a dotace ze státního rozpočtu (VDS)	10 000	37 500	375,0
767s	Vlastní zdroje účastníka programu (VZ)	10 000	7 500	75,0
79zs	SOUHRN FINANČNÍCH ZDROJŮ PROJEKTU	20 000	45 000	225,0
<b>Výdaje SR na financování titulu č. 107V73</b>		<b>10 000</b>	<b>37 500</b>	<b>375,0</b>

<b>Titul:</b>	<b>Státní sportovní reprezentace</b>	<b>Číslo titulu:</b>	<b>107V80</b>
---------------	--------------------------------------	----------------------	---------------

Částky jsou zobrazovány v tisících Kč

Číslo řádku	Název položky zdrojů a potřeb	Předp. výdaje 2013	Rozpočet 2014	Index 2014/2013
711s	Náklady na stroje, zařízení a inventář	8 968		
74ps	SOUHRN FINANČNÍCH POTŘEB PROJEKTU	8 968		
<b>7570</b>	<b>VDS - rozpočet kapitoly správce programu</b>	<b>2 688</b>		
7577	Použití prostředků z povoleného překročení rozpočtu výdajů podle § 50 zákona č. 211/2000 Sb.	6 280		
757s	Výdaje OSS a dotace ze státního rozpočtu (VDS)	8 968		
79zs	SOUHRN FINANČNÍCH ZDROJŮ PROJEKTU	8 968		
<b>Výdaje SR na financování titulu č. 107V80</b>		<b>2 688</b>		

<b>Titul:</b>	<b>Přebrojení Armády ČR obrněnými transportéry</b>	<b>Číslo titulu:</b>	<b>207V85</b>
---------------	--	----------------------	---------------

Částky jsou zobrazovány v tisících Kč

Číslo řádku	Název položky zdrojů a potřeb	Předp. výdaje 2013	Rozpočet 2014	Index 2014/2013
707s	Náklady na nákup služeb	16 690		
711s	Náklady na stroje, zařízení a inventář	435 833		
74ps	SOUHRN FINANČNÍCH POTŘEB PROJEKTU	452 524		
<b>7570</b>	<b>VDS - rozpočet kapitoly správce programu</b>	<b>455 785</b>		
7570b	VDS - rozpočet kapitoly správce programu - NNV programu/titulu	470		
757s	Výdaje OSS a dotace ze státního rozpočtu (VDS)	456 255		
79zs	SOUHRN FINANČNÍCH ZDROJŮ PROJEKTU	456 255		
<b>Výdaje SR na financování titulu č. 207V85</b>		<b>455 785</b>		



<b>Titul:</b> Pořízení a zabezpečení provozu nadzvukových letadel	<b>Číslo titulu:</b> 207V86
---	-----------------------------

Částky jsou zobrazovány v tisících Kč

Číslo řádku	Název položky zdrojů a potřeb	Předp. výdaje 2013	Rozpočet 2014	Index 2014/2013
707s	Náklady na nákup služeb	918 000	918 000	100,0
711s	Náklady na stroje, zařízení a inventář		1 000	
717s	Rezerva v nákladech	36		
727s	Ostatní finanční potřeby	221 867	231 365	104,3
74ps	SOUHRN FINANČNÍCH POTŘEB PROJEKTU	1 139 903	1 150 365	100,9
<b>7570</b>	<b>VDS - rozpočet kapitoly správce programu</b>	<b>1 139 867</b>	<b>1 150 365</b>	<b>100,9</b>
7570b	VDS - rozpočet kapitoly správce programu - NNV programu/titulu	36		
757s	Výdaje OSS a dotace ze státního rozpočtu (VDS)	1 139 903	1 150 365	100,9
79zs	SOUHRN FINANČNÍCH ZDROJŮ PROJEKTU	1 139 903	1 150 365	100,9
	<b>Výdaje SR na financování titulu č. 207V86</b>	<b>1 139 867</b>	<b>1 150 365</b>	<b>100,9</b>

Titul: <b>Zachování a obnova historických hodnot</b>	Číslo Titulu: <b>107D19</b>
--	-----------------------------

Identifikační číslo	Název projektu	Okres realizace					Typ
Kód řádku zdroje	Výdaje celkem	Z toho v roce					od 1.1.2017
		Do 31.12.2012	2013	2014	2015	2016	

Krátkodobé projekty							
107D191001401	Mikulov - oprava válečného hřbitova obětí prusko-rakouské války r. 1866	Břeclav					E2
5570	0,124			0,124			
5679	0,026			0,026			
107D191001402	Luže - oprava válečných hrobů a pietních míst obětem světových válek	Chrudim					E2
5570	0,356			0,356			
5679	0,090			0,090			
107D191001403	Sopotnice - oprava pomníku obětem 1. světové války	Ústí nad Orlicí					E2
5570	0,156			0,156			
5679	0,067			0,067			
107D191001404	Polevsko - oprava pomníku obětem 1. světové války	Česká Lípa					E2
5570	0,100			0,100			
5679	0,028			0,028			
107D191001405	Hora Svatého Šebestiána - oprava válečných hrobů obětí 2. světové války	Chomutov					E2
5570	0,080			0,080			
5679	0,020			0,020			
107D191001406	Břeclav - oprava pomníku obětem 1. světové války	Břeclav					E2
5570	0,088			0,088			
5679	0,030			0,030			
107D191001407	Troskovice - oprava pomníku obětem 1. světové války	Semily					E2
5570	0,361			0,361			
5679	0,097			0,097			
107D191001408	Tuněchody - oprava pomníku obětem světových válek	Chrudim					E2
5570	0,144			0,144			
5679	0,037			0,037			
107D191001409	Tělocvičná jednota Sokol Česká Třebová - oprava pomníku obětem 2. světové války	Ústí nad Orlicí					E2
5570	0,110			0,110			
5679	0,028			0,028			
107D191001410	Hlinsko - oprava pomníku obětem 1. světové války	Chrudim					E2
5570	0,113			0,113			
5679	0,028			0,028			
107D191001411	Ostrava - oprava památníku obětem 2. světové války	Ostrava - město					E2
5570	0,172			0,172			
5679	0,044			0,044			

107D191001412	Pozořice - oprava pomníku obětem 1. světové války			Brno - venkov	E2
5570	0,120		0,120		
5679	0,049		0,049		
107D191001413	Malá Hraštica - oprava pomníku obětem světových válek			Příbram	E2
5570	0,064		0,064		
5679	0,016		0,016		
107D191001414	Medlice - oprava pomníku obětem světových válek			Znojmo	E2
5570	0,185		0,185		
5679	0,070		0,070		
107D191001415	Vyškov - oprava pomníku obětem světových válek			Vyškov	E2
5570	0,072		0,072		
5679	0,020		0,020		
107D191001416	Moravský Beroun - oprava pomníků obětem světových válek			Olomouc	E2
5570	0,123		0,123		
5679	0,043		0,043		
107D191001417	Nový Bor - oprava válečného hrobu a pomníku obětem 1. světové války			Česká Lípa	E2
5570	0,331		0,331		
5679	0,338		0,338		
107D191001418	Římskokatolická farnost - arciděkanství Chrudim			Chrudim	E2
5570	1,141		1,141		
5679	0,304		0,304		
107D191001419	Drahouš - rekonstrukce válečného hrobu obětí 2. světové války a pomníku obětem 1. světové války			Rakovník	E2
5570	0,238		0,238		
5679	0,060		0,060		
6570	0,077		0,077		
6679	0,020		0,020		
107D191001420	Vysoké Mýto - obnova válečného hrobu obětí prusko-rakouské války r. 1866			Ústí nad Orlicí	E2
6570	0,050		0,050		
6679	0,016		0,016		
107D191001421	Louny - rekonstrukce pomníků obětem 2. světové války			Louny	E2
6570	0,080		0,080		
6679	0,020		0,020		
107D191001422	Jindřichův Hradec - rekonstrukce válečného pohřebiště			Jindřichův Hradec	E2
6570	0,967		0,967		
6679	0,257		0,257		
107D191001423	Těchlovice - rekonstrukce válečných hrobů obětí 2. světové války			Děčín	E2
6570	0,102		0,102		
6679	0,026		0,026		
107D191001424	Slaný - rekonstrukce pohřebiště obětí 1. světové války			Kladno	E2
6570	0,740		0,740		
6679	0,255		0,255		

107D191001425		Kněžmost - Rekonstrukce pomníků obětem světových válek			Mladá Boleslav	E2
6570	0,706			0,706		
6679	0,183			0,183		
107D191001426		Praha - rekonstrukce památníku obětem 2. světové války			Hlavní město Praha	E2
6570	1,200			1,200		
6679	0,345			0,345		
Krátkodobé projekty v roce 2014 celkem				10,517		
Krátkodobé projekty v roce 2014 SR				8,000		
Celkem v roce 2014 za titul 107D19:				10,517		
Z toho v roce 2014 výdaje státního rozpočtu:				8,000		

<b>Titul:</b>	<b>Zvyšování schopností operačně taktických systémů velení a řízení</b>	<b>Číslo Titulu:</b>	<b>107V03</b>
---------------	---	----------------------	---------------

Identifikační číslo	Název projektu	Okres realizace					Typ
Kód řádku zdroje	Výdaje celkem	Z toho v roce					od 1.1.2017
		Do 31.12.2012	2013	2014	2015	2016	

<b>Krátkodobé projekty</b>							
107V032001006		Komunikační a informační modul KIM 5 - nákup			Olomouc	E2	
5577	10,837			10,837			
6570	40,000			40,000			
6577	77,163			77,163			
107V033000203		Systém pro tvorbu, distribuci a zobrazení RAP - SEKTOR VS, 2. část			Olomouc	E2	
5570	0,203			0,203			
6570	9,797			9,797			
Krátkodobé projekty v roce 2014 celkem				138,000			
Krátkodobé projekty v roce 2014 SR				50,000			

<b>Střednědobé projekty</b>							
107V032002004		Integrace zbraňových a senzorových systémů do OTS VŘ PozS - 2. etapa			Hlavní město Praha	E2	
6570	6,000		3,000	3,000			
107V032002006		Technologický update prostředků IS VŘ PozS			Hlavní město Praha	E2	
6570	8,000		4,000	4,000			
107V032002007		Technické zhodnocení IS VŘ			Olomouc	E2	
6570	23,000		10,000	13,000			
107V032002015		Vybudování interoperabilního rozhraní pro IS VŘ PozS			Hlavní město Praha	EA1	
6570	6,000		3,000	3,000			
107V035000021		Globální navigační satelitní systémy (GNSS) a navigační boj - nákup			Ústí nad Orlicí	EA6b	
5570	12,410		4,562	7,847			
6570	15,896	10,000	5,410	0,485			
6577	5,000	4,977	0,023				
Střednědobé projekty v roce 2014 celkem				31,333			
Střednědobé projekty v roce 2014 SR				31,333			

Celkem v roce 2014 za titul 107V03: 169,333  
 Z toho v roce 2014 výdaje státního rozpočtu: 81,333

<b>Titul:</b> <b>Zvyšování schopností vojáka 21.století</b>	<b>Číslo Titulu:</b> <b>107V11</b>
---	------------------------------------

Identifikační číslo	Název projektu	Okres realizace	Typ				
Kód řádku zdroje	Výdaje celkem	<b>Z toho v roce</b>					
		Do 31.12.2012	2013	2014	2015	2016	od 1.1.2017

Střednědobé projekty							
107V112001301	Kulomet - nákup				Olomouc	EA4b	
5570	41,761		8,211	15,353	18,196		
6570	143,258		13,842	56,983	72,433		
107V112001302	Puška pro přesnou střelbu - nákup				Olomouc	EA1	
5570	8,620		2,347	6,273			
6570	100,902		27,439	73,462			
107V112001303	Noční zaměřovač s laserovým dálkoměrem pro zbraňový komplet Carl Gustaf M3 - nákup				Olomouc	EA4b	
6570	14,398		2,100	6,149	6,149		
6577	4,049		4,049				
107V112001305	Přístroj nočního vidění - monokulární PNV - MNVD				Olomouc	E2	
6570	42,720		12,840	17,040	12,840		
Střednědobé projekty v roce 2014 celkem				<b>175,261</b>			
Střednědobé projekty v roce 2014 SR				<b>175,261</b>			
Celkem v roce 2014 za titul 107V11:				<b>175,261</b>			
Z toho v roce 2014 výdaje státního rozpočtu:				<b>175,261</b>			

<b>Titul:</b> <b>Rozvoj a obnova majetku příspěvkových organizací a správních částí MO</b>	<b>Číslo Titulu:</b> <b>107V18</b>
--	------------------------------------

Identifikační číslo	Název projektu	Okres realizace	Typ				
Kód řádku zdroje	Výdaje celkem	<b>Z toho v roce</b>					
		Do 31.12.2012	2013	2014	2015	2016	od 1.1.2017

Krátkodobé projekty							
107V187001302	Vyškov - Zateplení objektu Internátu A 1 Víta Nejedlého				Vyškov	E2	
6570a	15,000		15,000				
6574	23,220			23,220			
6670	24,616		6,329	18,287			
107V187001303	Brno - Zateplení objektu Internátu Tučkova 23				Brno - město	E2	
6570a	4,000		4,000				
6574	10,529			10,529			
6670	24,227		4,616	19,610			
107V187001304	Praha, Ruzyně - Zateplení obvodového pláště				Hlavní město Praha	E2	
6570a	15,000		15,000				
6574	9,554			9,554			

6670	18,133	7,998	10,135		
Krátkodobé projekty v roce 2014 celkem			91,336		
Krátkodobé projekty v roce 2014 SR			43,302		
Celkem v roce 2014 za titul 107V18:			91,336		
Z toho v roce 2014 výdaje státního rozpočtu:			43,302		

<b>Titul:</b>	<b>Zachování a obnova historických hodnot</b>	<b>Číslo Titulu:</b>	<b>107V19</b>
---------------	---	----------------------	---------------

Identifikační číslo	Název projektu	Okres realizace					Typ
Kód řádku zdroje	Výdaje celkem	Z toho v roce					od 1.1.2017
		Do 31.12.2012	2013	2014	2015	2016	

<b>Dlouhodobé projekty</b>							
107V191005005	Peněžní dary do zahraničí na péči o válečné hroby v letech 2014 až 2020	Zahraničí				E2	
5570	28,000		4,000	4,000	4,000	4,000	
Dlouhodobé projekty v roce 2014 celkem			4,000				
Dlouhodobé projekty v roce 2014 SR			4,000				
Celkem v roce 2014 za titul 107V19:			4,000				
Z toho v roce 2014 výdaje státního rozpočtu:			4,000				

<b>Titul:</b>	<b>Výstavba a rekonstrukce nemovité infrastruktury MO</b>	<b>Číslo Titulu:</b>	<b>107V20</b>
---------------	---	----------------------	---------------

Identifikační číslo	Název projektu	Okres realizace					Typ
Kód řádku zdroje	Výdaje celkem	Z toho v roce					od 1.1.2017
		Do 31.12.2012	2013	2014	2015	2016	

<b>Střednědobé projekty</b>							
107V202000016	Olomouc - rekonstrukce budov SA AČR	Brno - město				EA4b	
6570	16,000		0,139	15,861			
107V202000017	Praha - rekonstrukce bud. č. 31 v kas. gen. Píky	Hlavní město Praha				EA4b	
6570	13,500		0,500	13,000			
107V205000104	Moravská Třebová - rekonstrukce učebního bloku	Svitavy				EA4b	
6570	15,200		0,700	14,500			
107V209000013	Rekonstrukce ZS 16 - 3. část	Hlavní město Praha				EA6b	
6570	63,986	23,611	31,075	9,300			
6577	29,000	29,000					
107V209000014	Rekonstrukce ZS 11 - 3. část	Hlavní město Praha				EA6b	
6570	46,889	37,389		9,500			
6570a	13,880	13,880	0,000				
6577	34,120	34,120					
107V209000021	Praha - vybudování perimetrického dohledového systému, lokalita C	Hlavní město Praha				EA4b	
6570	2,700		1,700	1,000			
107V209000023	Jince - zajištění fyzické bezpečnosti	Hlavní město Praha				EA4b	
6570	22,000		2,000	20,000			

107V209000024		Praha - rekonstrukce úložny personální dokumentace MO			Hlavní město Praha		EA4b
6570	8,800		0,800	8,000			
Střednědobé projekty v roce 2014 celkem				91,161			
Střednědobé projekty v roce 2014 SR				91,161			
Celkem v roce 2014 za titul 107V20:				91,161			
Z toho v roce 2014 výdaje státního rozpočtu:				91,161			

<b>Titul:</b>	<b>Rozvoj pozemních sil</b>	<b>Číslo Titulu:</b>	<b>107V21</b>
---------------	-----------------------------	----------------------	---------------

Identifikační číslo	Název projektu	Okres realizace					Typ
Kód řádku zdroje	Výdaje celkem	Z toho v roce					od 1.1.2017
		Do 31.12.2012	2013	2014	2015	2016	

<b>Krátkodobé projekty</b>							
107V212001031	Průzkumné čidlo - nákup	Strakonice					EA6b
5570	3,153			3,153			
6570	194,153			194,153			
107V215009999	Agregace zdrojů financování k zabezpečení rozvoje pozemních sil na roky 2010-2014	Hlavní město Praha					E2
6570	0,003			0,003			
6570b	0,000		0,000				
Krátkodobé projekty v roce 2014 celkem				197,309			
Krátkodobé projekty v roce 2014 SR				197,309			

<b>Střednědobé projekty</b>							
107V212001301	Minomet 81 mm - nákup	Olomouc					E2
5570	50,789		18,906	31,882			
6570	29,211		21,094	8,118			
107V213001301	Technické vybavení pro pyrotechniky a jednotky EOD - nákup	Tábor					E2
5570	0,606		0,094	0,512			
6570	39,394		9,906	29,488			
107V213001302	Speciální vybavení pro EOD jednotky - III. etapa - nákup	Tábor					E2
5570	1,195		0,635	0,560			
6570	101,520		52,080	49,440			
107V214001001	Osobní padáky - nákup - II. etapa	Olomouc					EA6b
6570	42,350	24,352	8,954	9,044			
6577	1,763	1,763					
107V214001301	Speciální padáky - nákup	Olomouc					EA4b
6570	7,937		3,900	4,037			
Střednědobé projekty v roce 2014 celkem				133,081			
Střednědobé projekty v roce 2014 SR				133,081			

<b>Dlouhodobé projekty</b>							
107V212001101	Upgrade SW, HW ASVŘP	Strakonice					EA6b
6570	47,208	2,999	33,119	11,090			

Dlouhodobé projekty v roce 2014 celkem	11,090
Dlouhodobé projekty v roce 2014 SR	11,090
Celkem v roce 2014 za titul 107V21:	341,480
Z toho v roce 2014 výdaje státního rozpočtu:	341,480

<b>Titul:</b> Rozvoj Vojenského zpravodajství II	<b>Číslo Titulu:</b> 107V23
--	-----------------------------

Identifikační číslo	Název projektu	Okres realizace	Typ		
Kód řádku zdroje	Výdaje celkem	Z toho v roce			
		Do 31.12.2012	2013	2014	2015

Krátkodobé projekty							
107V232000070	Praha, Jinonice - výstavba skladové haly				Hlavní město Praha		EA6b
5570	0,285			0,285			
6577	32,072	0,264		31,808			
107V232000073	Praha, Jinonice - rekonstrukce 2. a 3. NP budovy č. 1				Hlavní město Praha		EA6b
5570	0,126			0,126			
6577	61,132	0,386		60,746			
107V232000075	Hamry - rekonstrukce zázemí střelnice				Prostějov		EA6b
6570	14,300			14,300			
6577	0,436		0,436				
107V233001401	Pracoviště INMARSAT externí				Hlavní město Praha		E2
6570	0,550			0,550			
107V233001402	Čluny speciálních sil				Hlavní město Praha		E2
5570	0,375			0,375			
6570	12,625			12,625			
107V233001405	Prostředky pro zasazení speciálních sil - III. část				Hlavní město Praha		E2
6570	10,000			10,000			
107V233001407	Systém logistické podpory speciálních sil				Hlavní město Praha		E2
6570	6,000			6,000			
107V234001401	Zabezpečení úkolů činnosti a rozvoje VZ - zakrytá část, 5. etapa, A.				Hlavní město Praha		E2
6570	40,569			40,569			
107V234001402	Zabezpečení úkolů činnosti a rozvoje VZ - zakrytá část, 5. etapa, B.				Hlavní město Praha		E2
6570	84,395			84,395			
Krátkodobé projekty v roce 2014 celkem					261,779		
Krátkodobé projekty v roce 2014 SR					169,225		

Střednědobé projekty							
107V232000039	Praha, Pohořelec - rekonstrukce budovy č. 5				Hlavní město Praha		EA4b
6570	26,581		0,581	26,000			
107V232000040	Praha, Pohořelec - rekonstrukce areálu II. etapa				Hlavní město Praha		EA4b
6570	8,883		0,383	8,500			



107V232000041	Trnovany - ochrana anténního pole				Litoměřice	EA4b
6570	11,089		1,089	10,000		
107V232000042	Praha, Jinonice - rekonstrukce garáží				Hlavní město Praha	EA4b
6570	7,689		0,137	7,552		
107V232000043	Praha, Motol - rekonstrukce budovy č. 3				Hlavní město Praha	EA4b
6570	11,113		1,113	10,000		
107V232000045	Olomouc, Hejčínská kasárna - rekonstrukce budovy č. 5				Olomouc	EA6b
6570	21,036		0,036	21,000		
6577	0,310		0,310			
107V232000046	Trnovany - rekonstrukce budovy č. 25				Litoměřice	EA4b
6570	17,367		1,367	16,000		
107V232000050	Prostějov, Letecká kasárna - rekonstrukce budovy č. 4				Prostějov	EA6b
6570	7,000		2,800	4,200		
6577	0,400		0,400			
107V232000053	Prostějov, Letecká kasárna - rekonstrukce budovy č. 23				Prostějov	EA6b
5570	2,006			2,006		
6570	28,272	0,502	11,000	16,770		
107V232000058	Prostějov, Letecká kasárna - rekonstrukce budovy č. 53				Prostějov	EA4b
6570	4,000		1,600	2,400		
6577	0,250		0,250			
107V232000063	Praha, Pohořelec - rekonstrukce budovy č. 2 - realizace				Hlavní město Praha	EA6b
5570	0,829			0,829		
6570	87,528	2,691	84,836			
6577	17,436		7,264	10,171		
107V232000080	Praha, Ořechovka - rekonstrukce budovy č. 5				Hlavní město Praha	EA4b
6570	24,793			2,543	22,250	
107V232000081	Litoměřice, KDH - rekonstrukce části budovy č. 29				Litoměřice	EA4b
6570	4,622		0,122	4,500		
107V233001301	Vyzbrojování speciálních sil - II. část				Hlavní město Praha	EA2
6570	5,939		2,939	3,000		
6577	3,521			3,521		
107V233001303	Výstavba speciálních sil - 2. část				Hlavní město Praha	EA1
6570	7,150		5,400	1,750		
107V234001302	Zabezpečení úkolů činnosti a rozvoje VZ - zakrytá část - 4. etapa, B				Hlavní město Praha	EA3b
5570	3,188		0,768	2,420		
6570	32,812		21,075	11,737		
Střednědobé projekty v roce 2014 celkem				164,899		
Střednědobé projekty v roce 2014 SR				151,207		
Dlouhodobé projekty						
107V232000033	Praha - rekonstrukce části budovy č. 1 Pohořelec				Hlavní město Praha	EA6b

6570	85,845	1,270		11,102	73,474		
6577	62,898			62,898			
Dlouhodobé projekty v roce 2014 celkem				74,000			
<b>Dlouhodobé projekty v roce 2014 SR</b>				11,102			
Celkem v roce 2014 za titul 107V23:				500,678			
<b>Z toho v roce 2014 výdaje státního rozpočtu:</b>				331,534			

<b>Titul:</b>	<b>Zabezpečení zapojení AČR do operací a pohotovostních sil</b>	<b>Číslo Titulu:</b>	<b>107V43</b>
---------------	---	----------------------	---------------

Identifikační číslo	Název projektu	Okres realizace					Typ
Kód řádku zdroje	Výdaje celkem	Z toho v roce					od 1.1.2017
		Do 31.12.2012	2013	2014	2015	2016	

Krátkodobé projekty							
107V431002411	Systém GSD- nákup			Hlavní město Praha			E2
6570	3,500			3,500			
107V431002412	Kontejnery pro mezinárodní operace - KALICH			Hlavní město Praha			E2
6570	25,533			25,533			
107V431002413	Elektrocentrála pro mezinárodní operace - KALICH			Hlavní město Praha			E2
6570	56,091			56,091			
107V431002421	Mononkulár MOSKITO - nákup			Hlavní město Praha			E2
6570	3,106			3,106			
107V431004002	Doplnění komponentů praporní sestavy C4ISR			Hlavní město Praha			E2
6570	32,488			32,488			
107V431004003	Stanový materiál pro mezinárodní operace - KALICH			Hlavní město Praha			E2
6570	13,983			13,983			
107V431004004	MEDEVAC - technické zhodnocení			Hlavní město Praha			E2
6570	10,698			10,698			
Krátkodobé projekty v roce 2014 celkem				145,399			
<b>Krátkodobé projekty v roce 2014 SR</b>				145,399			

Střednědobé projekty							
107V431000001	Dekontaminační souprava - nákup			Hlavní město Praha			E2
6570	75,000		48,500	26,500			
107V431000002	Prostředky architektury C4ISR - nákup			Hlavní město Praha			E2
6570	181,858		72,500	75,648	33,710		
107V431000004	Radiostanice v architektuře C4ISR			Hlavní město Praha			E2
6570	146,063		61,521	58,052	26,490		
107V431002311	Noktovizorní přístroj - nákup			Hlavní město Praha			E2
5570	0,013			0,008	0,005		
5577	0,016		0,016				
6570	30,357			18,214	12,143		
6577	39,250		39,250				

Střednědobé projekty v roce 2014 celkem	178,422
<b>Střednědobé projekty v roce 2014 SR</b>	<b>178,422</b>
Celkem v roce 2014 za titul 107V43:	323,821
<b>Z toho v roce 2014 výdaje státního rozpočtu:</b>	<b>323,821</b>

<b>Titul:</b> Hradní stráž a Vojenská kancelář prezidenta republiky	<b>Číslo Titulu:</b> 107V51
---	-----------------------------

Identifikační číslo	Název projektu	Okres realizace	Typ			
Kód řádku zdroje	Výdaje celkem	Z toho v roce				od 1.1.2017
		Do 31.12.2012	2013	2014	2015	

<b>Střednědobé projekty</b>						
107V512000002	Praha - Pohořelec, rekonstrukce budovy č. 1 pro Hradní stráž - realizace	Hlavní město Praha	E2			
6570	49,501	0,339	25,000	24,162		
Střednědobé projekty v roce 2014 celkem		25,000				
<b>Střednědobé projekty v roce 2014 SR</b>		<b>25,000</b>				

<b>Dlouhodobé projekty</b>						
107V512000001	Praha - Kanovnická, rekonstrukce budovy č. 1	Hlavní město Praha	E2			
6570	35,300		1,300	22,000		12,000
Dlouhodobé projekty v roce 2014 celkem		1,300				
<b>Dlouhodobé projekty v roce 2014 SR</b>		<b>1,300</b>				
Celkem v roce 2014 za titul 107V51:		26,300				
<b>Z toho v roce 2014 výdaje státního rozpočtu:</b>		<b>26,300</b>				

<b>Titul:</b> Udržení a rozvoj schopností bojových sil a sil bojové podpory AČR	<b>Číslo Titulu:</b> 107V60
---	-----------------------------

Identifikační číslo	Název projektu	Okres realizace	Typ			
Kód řádku zdroje	Výdaje celkem	Z toho v roce				od 1.1.2017
		Do 31.12.2012	2013	2014	2015	

<b>Krátkodobé projekty</b>						
107V601001415	Kolová obrněná vozidla štábní - spojovací prostředky - nákup	Olomouc	E2			
6570	107,900		107,900			
107V603001402	Mini bezpilotní průzkumný prostředek - nákup 1. část	Prostějov	E2			
6570	26,000		26,000			
Krátkodobé projekty v roce 2014 celkem		133,900				
<b>Krátkodobé projekty v roce 2014 SR</b>		<b>133,900</b>				

<b>Střednědobé projekty</b>						
107V601001401	Pistole - nákup, II.etapa	Olomouc	EA1			
5570	24,636		5,419	19,217		
107V601001402	Osobní obranná zbraň – nákup	Olomouc	EA1			
5570	6,299		5,510	0,789		
6570	20,475		18,000	2,475		
107V601001403	Útočná puška s podvěsným granátometem - nákup	Olomouc	E2			

5570	93,554			69,380	24,173		
6570	451,969			298,149	153,820		
107V602001301	Výnosná souprava dělostřeleckého pozorovatele FO - nákup					Olomouc	EA1
6570	45,000		15,000	30,000			
107V603001302	Pořízení a technická podpora GIS - ELA					Olomouc	E2
6570	15,000		7,000	4,000	4,000		
107V603001303	Modernizace prostředků HMSI - nákup - 2.etapa - 1.a 2. část					Praha - západ	E2
6570	19,500		8,700	10,800			
107V603001304	Předpovědní, analytický a vizualizační software - nákup					Olomouc	E2
6570	5,000		3,300	1,700			
Střednědobé projekty v roce 2014 celkem				442,959			
Střednědobé projekty v roce 2014 SR				442,959			
Celkem v roce 2014 za titul 107V60:				576,859			
Z toho v roce 2014 výdaje státního rozpočtu:				576,859			

<b>Titul:</b>	<b>Udržení a rozvoj schopností vzdušných sil AČR</b>	<b>Číslo Titulu:</b>	<b>107V61</b>
---------------	--	----------------------	---------------

Identifikační číslo	Název projektu	Okres realizace	Typ			
Kód řádku zdroje	Výdaje celkem	Z toho v roce				od 1.1.2017
		Do 31.12.2012	2013	2014	2015	

<b>Krátkodobé projekty</b>							
107V611003002	Mobilní 3D radiolokátor (MADR) - právní podpora projektu					Hlavní město Praha	E2
5570	5,500			5,500			
Krátkodobé projekty v roce 2014 celkem				5,500			
Krátkodobé projekty v roce 2014 SR				5,500			
<b>Střednědobé projekty</b>							
107V611001003	Modernizace trenažeru pro letoun L-159					Kutná Hora	E2
6570	30,300			5,300	25,000		
107V611002001	Záchranné padáky, 4. část - nákup					Hlavní město Praha	EA1
6570	4,000		2,000	2,000			
107V611003008	Pořízení radiokomunikačního vybavení - ŘLP					Pardubice	E2
6570	157,000		54,000	68,000	35,000		
107V611003009	Radarcentrum a zobrazovací automatizované systémy plánování a řízení letů					Mladá Boleslav	E2
5570	10,500			6,000	1,500	3,000	
6570	84,500			44,000	13,500	27,000	
107V611003010	ŘLP - integrace systémů - CIV/MIL rozhraní					Mladá Boleslav	EA1
5570	12,050		5,000	7,050			
6570	38,950		36,000	2,950			
107V611003011	Pořízení VCS					Pardubice	E2
5570	1,100				1,100		
6570	28,900			20,000	8,900		

107V611004003		Mobilní pracoviště pro jednotku TACP, 3. etapa - nákup			Brno - venkov		E2
6570	5,324			1,599	3,725		
6570	34,653			23,393	11,260		
Střednědobé projekty v roce 2014 celkem				180,292			
Střednědobé projekty v roce 2014 SR				180,292			
Dlouhodobé projekty							
107V611003001		Letištní radiolokátor - nákup - I. Etapa			Olomouc		E2
6570	455,100		1,700	151,700	151,700	150,000	
Dlouhodobé projekty v roce 2014 celkem				151,700			
Dlouhodobé projekty v roce 2014 SR				151,700			
Celkem v roce 2014 za titul 107V61:				337,492			
Z toho v roce 2014 výdaje státního rozpočtu:				337,492			

<b>Titul:</b>	<b>Udržení a rozvoj schopností logistiky AČR</b>	<b>Číslo Titulu:</b>	<b>107V63</b>
---------------	--	----------------------	---------------

Identifikační číslo	Název projektu	Okres realizace					Typ
Kód řádku zdroje	Výdaje celkem	Z toho v roce					od 1.1.2017
		Do 31.12.2012	2013	2014	2015	2016	

Krátkodobé projekty							
107V631001302		Cisternový automobil stříkací CAS - nákup			Olomouc		E2
6570	20,400			20,400			
6577	20,400		20,400				
107V631001305		Etalony a měřicí zařízení pro metrologické laboratoře AČR - nákup			Olomouc		E2
6570	13,560			13,560			
6577	7,080		7,080				
107V631001310		Technologické vybavení stacionárních dílen - nákup			Olomouc		E2
6570	4,200			4,200			
6577	1,320		1,320				
107V631001311		Vozík vysokozdvížený motorový střední - nákup			Olomouc		E2
6570	18,000			18,000			
6577	5,800		5,800				
Krátkodobé projekty v roce 2014 celkem				56,160			
Krátkodobé projekty v roce 2014 SR				56,160			

Střednědobé projekty							
107V631001303		Dílenská a vyprošťovací vozidla - nákup			Olomouc		E2
5577	2,000		2,000				
6570	399,600			79,200	320,400		
107V631001308		Prostředky pro ubytování vojsk v poli - nákup			Brno - město		E2
6570	32,800			21,600	11,200		
6577	19,200		19,200				
107V631001313		Prostředky balistické ochrany jednotlivce - nákup - 1. část			Brno - město		E2
6570	121,292			60,646	60,646		

107V631001401	Velkokuchyňské zařízení různé - nákup - 3. etapa				Brno - město		E2
6570	12,000		6,000	6,000			
107V632002201	Čáslav-výstavba produktovodu Heřmanův Městec, 2.část				Kutná Hora		E2
6570	88,000	3,000	30,000	55,000			
6810	84,000				42,000	42,000	
107V632002202	Náměšť - výstavba skladu APH - realizace				Třebíč		E2
6570	83,000	5,000	78,000				
107V632002204	Čáslav - modernizace alianční infrastruktury (stanov.test.motorů)				Kutná Hora		E2
6570	6,000	2,000	2,000	2,000			
6810	49,715				49,715		
Střednědobé projekty v roce 2014 celkem			277,446				
Střednědobé projekty v roce 2014 SR			277,446				
Dlouhodobé projekty							
107V632001091	Implementace systémů ACCS do AČR, CP5A0109 (2.část)				Hlavní město Praha		E2
6570	145,000	58,000	41,000	31,000	15,000		
6810	268,000	105,000	80,000	53,000	30,000		
Dlouhodobé projekty v roce 2014 celkem			121,000				
Dlouhodobé projekty v roce 2014 SR			41,000				
Celkem v roce 2014 za titul 107V63:			454,606				
Z toho v roce 2014 výdaje státního rozpočtu:			374,606				

<b>Titul:</b>	<b>Udržení a rozvoj schopností zdravotnického zabezpečení AČR</b>	<b>Číslo Titulu:</b>	<b>107V64</b>
---------------	---	----------------------	---------------

Identifikační číslo	Název projektu	Okres realizace					Typ
Kód řádku zdroje	Výdaje celkem	Z toho v roce					od 1.1.2017
		Do 31.12.2012	2013	2014	2015	2016	

Krátkodobé projekty							
107V641001301	Automobil zdravotní silniční - sanita - nákup				Olomouc		E2
6570	15,000		15,000				
6577	19,000	19,000					
107V641001401	Vybavení mobilních týmů biologické ochrany - oblek ochranný přetlakový - nákup				Hlavní město Praha		E2
6570	1,200		1,200				
107V641001402	Vybavení mobilních týmů biologické ochrany - MPML - modernizace				Hlavní město Praha		E2
6570	9,000		9,000				
107V641001403	Vybavení mobilních týmů biologické ochrany - PHEL - 2p - modernizace				Hlavní město Praha		E2
6570	4,800		4,800				
Krátkodobé projekty v roce 2014 celkem			30,000				
Krátkodobé projekty v roce 2014 SR			30,000				
Celkem v roce 2014 za titul 107V64:			30,000				
Z toho v roce 2014 výdaje státního rozpočtu:			30,000				

<b>Titul:</b> Zajištění komunikační a informační podpory a rozvoje KIS v AČR	<b>Číslo Titulu:</b> 107V65
--	-----------------------------

Identifikační číslo	Název projektu	Okres realizace					Typ
Kód řádku zdroje	Výdaje celkem	Z toho v roce					od 1.1.2017
		Do 31.12.2012	2013	2014	2015	2016	

Krátkodobé projekty							
107V652001401	Obměna technologie náhradních zdrojů - motorgenerátory + UPS	Hlavní město Praha					E2
6570	15,000			15,000			
107V652001402	Modernizace a nákup STRK, 2. část	Hlavní město Praha					E2
5570	4,457			4,457			
6570	67,343			67,343			
Krátkodobé projekty v roce 2014 celkem				86,800			
Krátkodobé projekty v roce 2014 SR				86,800			

Střednědobé projekty							
107V651001303	Integrace funkčních služeb do neutajované domény (APV)	Hlavní město Praha					E2
6570	18,000		8,000	5,000	5,000		
107V651001305	Pořízení software Microsoft /investiční/	Hlavní město Praha					E2
6570	6,500		1,500	3,000	2,000		
107V651001307	Technické zhodnocení CRONOS	Hlavní město Praha					E2
6570	19,000		8,000	6,000	5,000		
107V651001311	Technické zhodnocení BMIS	Hlavní město Praha					E2
6570	7,200		2,200	3,000	2,000		
107V651001312	Technické zhodnocení DVISÚ	Hlavní město Praha					E2
6570	8,100		2,100	4,000	2,000		
107V651001314	Technické zhodnocení IS EOD	Hlavní město Praha					E2
6570	9,900		4,900	3,000	2,000		
107V651001319	Technické zhodnocení ZDRAVIS	Hlavní město Praha					E2
6570	5,200		2,200	3,000			
Střednědobé projekty v roce 2014 celkem				27,000			
Střednědobé projekty v roce 2014 SR				27,000			

Dlouhodobé projekty							
107V651001304	Vybudování infrastrukturních služeb neutajované domény	Hlavní město Praha					E2
6570	48,000		8,000	5,000	5,000	15,000	15,000
107V652001303	Modernizace a nákup STRK	Hlavní město Praha					E2
6570	286,566		70,566	72,000	72,000	72,000	
107V652001304	Reprodukce životního cyklu CADS – globální datové sítě a obměna technologie hlasových služeb	Hlavní město Praha					E2
5570	213,841		3,520	34,753	42,437	133,131	
6570	466,347		6,668	205,248	197,563	56,869	

Dlouhodobé projekty v roce 2014 celkem	317,000
Dlouhodobé projekty v roce 2014 SR	317,000
Celkem v roce 2014 za titul 107V65:	430,800
Z toho v roce 2014 výdaje státního rozpočtu:	430,800

<b>Titul:</b> Zabezpečení služby a rozvoje nemovité infrastruktury AČR	<b>Číslo Titulu:</b> 107V66
--	-----------------------------

Identifikační číslo	Název projektu	Okres realizace	Typ		
Kód řádku zdroje	Výdaje celkem	Z toho v roce			
		Do 31.12.2012	2013	2014	2015

Krátkodobé projekty							
107V661002002	Jindřichův Hradec - rekonstrukce speciálního skladu				Jindřichův Hradec		E2
6570	19,000			19,000			
6577	2,000		2,000				
107V661003004	Strakonice - rozšíření centrálního skladu zbraní				Strakonice		E2
6570	5,700			5,700			
6577	0,387		0,387				
107V661003005	Náměšť - záchranné zařízení				Třebíč		E2
6570	31,500			31,500			
6577	3,500		3,500				
Krátkodobé projekty v roce 2014 celkem				56,200			
Krátkodobé projekty v roce 2014 SR				56,200			

Střednědobé projekty							
107V661003001	Čáslav - venkovní oplocení LZ				Kutná Hora		E2
6570	50,000			25,000	25,000		
6577	5,000		5,000				
107V661005001	Praha - rekonstrukce technických provozů lokality C				Hlavní město Praha		E2
6570	5,100		0,300	0,500	4,300		
107V661006001	Brno - zabezpečovací zařízení pro výdejny výstroje				Brno - město		E2
6570	0,340			0,040	0,300		
Střednědobé projekty v roce 2014 celkem				25,540			
Střednědobé projekty v roce 2014 SR				25,540			
Celkem v roce 2014 za titul 107V66:				81,740			
Z toho v roce 2014 výdaje státního rozpočtu:				81,740			

<b>Titul:</b> Strategické řízení obrany státu	<b>Číslo Titulu:</b> 107V70
---	-----------------------------

Identifikační číslo	Název projektu	Okres realizace	Typ		
Kód řádku zdroje	Výdaje celkem	Z toho v roce			
		Do 31.12.2012	2013	2014	2015

Krátkodobé projekty							
107V701001401	Technické zhodnocení APV ISL, 9. část				Hlavní město Praha		E2



6570	41,000			41,000			
107V702001403	Technické zhodnocení APV ISSP, 7. část				Hlavní město Praha	E2	
6570	45,000			45,000			
107V702001404	Nákup hardware ISSP (servery IBM)				Hlavní město Praha	E2	
6570	4,000			4,000			
107V702001405	Nákup hardware ISSP (servery HP)				Hlavní město Praha	E2	
6570	7,093			7,093			
107V703001401	Technické zhodnocení APV FIS				Hlavní město Praha	E2	
6570	49,945			49,945			
107V703001402	Technické zhodnocení IMI MO				Hlavní město Praha	E2	
6570	4,000			4,000			
107V703001403	Nákup serverů HP				Hlavní město Praha	E2	
6570	5,345			5,345			
107V703001404	Nákup síťového zařízení (Firewall) ASA 5515-X včetně SW				Hlavní město Praha	E2	
6570	0,150			0,150			
107V704001402	Zabezpečení systému řízení bezpečnosti informací (ISMS) v rezortu MO, 2. část				Hlavní město Praha	E2	
6570	2,000			2,000			
Krátkodobé projekty v roce 2014 celkem				158,533			
Krátkodobé projekty v roce 2014 SR				158,533			
Střednědobé projekty							
107V701001310	Pořízení a technické zhodnocení SW nástroje ARIS - nákup				Hlavní město Praha	E2	
6570	4,048		1,574	1,255	1,219		
107V701001311	Pořízení a technické zhodnocení SW nástroje pro řízení rizik v resortu MO – nákup				Hlavní město Praha	E2	
6570	1,800		1,000	0,400	0,400		
107V701001316	Technické zhodnocení ISMP				Hlavní město Praha	E2	
6570	12,300		9,300	3,000			
107V701001317	Technické zhodnocení ISPS				Hlavní město Praha	E2	
6570	4,100		2,100	2,000			
107V701001318	Technické zhodnocení ŠIS AČR - APV Věcné plánování				Hlavní město Praha	E2	
6570	7,000		5,000	2,000			
107V702001301	Informační systém vojenských škol (ISVŠ) - technické zhodnocení HW				Brno - město	E2	
6570	18,600		11,000	7,600			
107V702001304	Technické zhodnocení APV ISSP, 6. část				Hlavní město Praha	E2	
6570	48,800		46,800	2,000			
107V702001306	Praha - kas. Na Julisce - realizace stavebních úprav pro redisolakaci VÚSZ				Hlavní město Praha	E2	
6570	12,100		0,900	6,100	5,100		
107V702001313	Velkokuchyňské zařízení - nákup				Brno - město	EA1	
6570	8,042		7,297	0,555	0,190		

107V702001401	Brno - rekonstrukce velitelství UO - Kounicova 65 - II. etapa				Brno - město		E2
6570	64,000		4,000	12,000	48,000		
107V702001402	Hradec Králové - rekonstrukce ubytovny studentů, kuchyňského bloku a UVZ, Nový areál FVZ UO				Hradec Králové		E2
6570	22,400		0,900	15,000	6,500		
107V704001302	Pořízení kryptografických prostředků a technologií - osobní šifrátor – nákup				Hlavní město Praha		EA2
6570	1,200		0,800	0,400			
107V704001303	Pořízení kryptografických prostředků a technologií – drtič - nákup				Hlavní město Praha		EA2
6570	3,000		1,500	1,500			
107V704001401	Pořízení technologií národního systému distribuce kryptografických materiálů v rezortu MO				Hlavní město Praha		E2
6570	29,000		20,200	4,400	4,400		
Střednědobé projekty v roce 2014 celkem			51,910				
Střednědobé projekty v roce 2014 SR			51,910				
<b>Dlouhodobé projekty</b>							
107V701001301	Audiovizuální díla a technické prostředky - nákup				Hlavní město Praha		E2
6570	13,650		2,400	2,400	4,050	2,400	2,400
107V701001303	Pořízení kryptografických prostředků a technologií				Hlavní město Praha		E2
6570	66,600		2,400	34,200	10,000	20,000	
107V701001305	Zabezpečení kybernetické bezpečnosti v rezortu MO				Hlavní město Praha		E2
5570	1,350		0,450	0,300	0,300	0,300	
6570	10,550		2,150	2,800	2,800	2,800	
107V701001306	Zabezpečení provozu a rozvoje elektronického systému spisové služby				Hlavní město Praha		E2
5570	32,000		8,000	8,000	8,000	8,000	
6570	24,910		24,910				
107V702001307	SW pro analýzu a přípravu systemizace služebních a pracovních míst včetně zavedení typových pozic				Hlavní město Praha		E2
5570	0,400		0,100	0,100	0,100	0,100	
6570	1,550		0,950		0,600		
107V702001308	SW pro plánování a modelování vývoje lidských zdrojů v rezortu MO				Hlavní město Praha		E2
5570	0,540		0,140	0,070	0,070	0,070	
6570	0,300		0,300				
107V702001309	SW pro rozšíření specifických modulů pro Interní komunikační portál (IKP)				Hlavní město Praha		E2
5570	0,120		0,030	0,030	0,030	0,030	
6570	0,978		0,140	0,479			
107V702001310	SW a HW pro statistické zpracování dat a sociodiagnostiku pracovních skupin a voj. jednotek				Hlavní město Praha		E2
6570	0,831		0,350	0,351		0,130	
107V704001404	Praha - rekonstrukce Památníku odboje při VHÚ				Hlavní město Praha		E2
6570	417,000		17,000		200,000	200,000	
Dlouhodobé projekty v roce 2014 celkem			33,430				
Dlouhodobé projekty v roce 2014 SR			33,430				
Celkem v roce 2014 za titul 107V70:			243,873				
Z toho v roce 2014 výdaje státního rozpočtu:			243,873				

Titul: <b>Vojenská policie</b>	Číslo Titulu: <b>107V71</b>
--------------------------------	-----------------------------

Identifikační číslo	Název projektu	Okres realizace					Typ
Kód řádku zdroje	Výdaje celkem	Z toho v roce					od 1.1.2017
		Do 31.12.2012	2013	2014	2015	2016	

Krátkodobé projekty							
107V711001407	Automobil osobní silniční střední - nákup	Hlavní město Praha					E2
6570	0,650			0,650			
107V711001408	Automobil speciální na podvozku N-I pro VSk - nákup	Hlavní město Praha					E2
6570	1,450			1,450			
107V711001409	Modernizace soupravy SOM 2	Hlavní město Praha					E2
6570	7,070			7,070			
107V711001410	Automobil silniční velký se skrytým VRZ - nákup	Hlavní město Praha					E2
6570	1,100			1,100			
107V711001411	Modernizace serverového řešení ISVP - 2. etapa	Hlavní město Praha					E2
6570	2,015			2,015			
107V711001412	Mobilní informační systém Vojenské policie	Hlavní město Praha					E2
6570	0,763			0,763			
Krátkodobé projekty v roce 2014 celkem				13,048			
Krátkodobé projekty v roce 2014 SR				13,048			

Střednědobé projekty							
107V711001308	Provedení rekonstrukce budovy č. 2 - Petřín	Hlavní město Praha					EA1
6570	5,720		0,220	5,500			
107V711001309	Rekonstrukce objektu VZK - VSZ kasárna Prokopa Holého	Tábor					EA1
6570	5,200		0,200	5,000			
107V711001310	Rekonstrukce objektu garáží č. 25	Hlavní město Praha					EA1
6570	7,180		0,180	6,000	1,000		
107V711001401	Rekonstrukce administrativní budovy E kasárna Prokopa Holého Tábor	Tábor					E2
6570	35,800			0,800	35,000		
107V711001402	Rekonstrukce budovy č. 7, Dobronín	Tábor					E2
6570	7,680			0,180	7,500		
107V711001403	Objektová bezpečnost - Žižkova kasárna, Olomouc	Olomouc					E2
6570	4,400			0,400	4,000		
107V711001404	Objektová bezpečnost - letiště Prostějov	Olomouc					E2
6570	1,380			0,180	1,200		
107V711001405	Služebna VP - strážnice budova č. 27, Dobronín	Olomouc					E2
6570	4,010			0,110	3,900		
107V711001406	Rekonstrukce psince č. 29, Dobronín	Olomouc					E2

<b>6570</b>	2,660			<b>0,160</b>	2,500		
Střednědobé projekty v roce 2014 celkem				<b>18,330</b>			
<b>Střednědobé projekty v roce 2014 SR</b>				<b>18,330</b>			
Celkem v roce 2014 za titul 107V71:				<b>31,378</b>			
<b>Z toho v roce 2014 výdaje státního rozpočtu:</b>				<b>31,378</b>			

<b>Titul:</b>	<b>Zajištění činnosti ústředního správního úřadu, obnova a rozvoj NI</b>	<b>Číslo Titulu:</b>	<b>107V72</b>
---------------	--	----------------------	---------------

Identifikační číslo	Název projektu	Okres realizace					Typ
Kód řádku zdroje	Výdaje celkem	Z toho v roce					od 1.1.2017
		Do 31.12.2012	2013	2014	2015	2016	

<b>Krátkodobé projekty</b>							
<b>107V721002306</b>	<b>Vyškov - realizace energetických úspor objektů č. 243 a 255</b>	Vyškov					E2
<b>6570</b>	57,450			<b>57,450</b>			
<b>6574</b>	12,940			<b>12,940</b>			
Krátkodobé projekty v roce 2014 celkem				<b>70,390</b>			
<b>Krátkodobé projekty v roce 2014 SR</b>				<b>70,390</b>			

<b>Střednědobé projekty</b>							
<b>107V721002308</b>	<b>Vojenský areál Týniště nad Orlicí - plynofikace a decentralizace zdrojů tepla a zateplení budov II. etapa</b>	Hradec Králové					E2
<b>6570</b>	64,857			<b>38,347</b>	26,510		
<b>6574</b>	73,261			<b>73,261</b>			
Střednědobé projekty v roce 2014 celkem				<b>111,608</b>			
<b>Střednědobé projekty v roce 2014 SR</b>				<b>111,608</b>			
Celkem v roce 2014 za titul 107V72:				<b>181,998</b>			
<b>Z toho v roce 2014 výdaje státního rozpočtu:</b>				<b>181,998</b>			

<b>Titul:</b>	<b>Zabezpečení služby zřízenými státními organizacemi MO, obnova a rozvoj infrastruktury státních organizací MO</b>	<b>Číslo Titulu:</b>	<b>107V73</b>
---------------	---	----------------------	---------------

Identifikační číslo	Název projektu	Okres realizace					Typ
Kód řádku zdroje	Výdaje celkem	Z toho v roce					od 1.1.2017
		Do 31.12.2012	2013	2014	2015	2016	

<b>Střednědobé projekty</b>							
<b>107V731001301</b>	<b>ÚVN Praha - vybudování centra forenzní medicíny</b>	Hlavní město Praha					E2
<b>6570</b>	85,000		10,000	<b>37,500</b>	37,500		
<b>6670</b>	25,000		10,000	<b>7,500</b>	7,500		
Střednědobé projekty v roce 2014 celkem				<b>45,000</b>			
<b>Střednědobé projekty v roce 2014 SR</b>				<b>37,500</b>			
Celkem v roce 2014 za titul 107V73:				<b>45,000</b>			
<b>Z toho v roce 2014 výdaje státního rozpočtu:</b>				<b>37,500</b>			

<b>Titul:</b>	<b>Pořízení a zabezpečení provozu nadzvukových letadel</b>	<b>Číslo Titulu:</b>	<b>207V86</b>
---------------	--	----------------------	---------------

Identifikační číslo	Název projektu	Okres realizace					Typ
Kód řádku zdroje	Výdaje celkem	Z toho v roce					od 1.1.2017
		Do 31.12.2012	2013	2014	2015	2016	

**Sředitnědobé projekty**

207V863000074	Zabezpečení dopravy opravovaných ZS SIDEWINDER a AMRAAM pro rok 2014-2015-nákup	Kutná Hora					E2
<b>5570</b>	2,000			<b>1,000</b>	1,000		
Sředitnědobé projekty v roce 2014 celkem				<b>1,000</b>			
<b>Sředitnědobé projekty v roce 2014 SR</b>				<b>1,000</b>			

**Dlouhodobé projekty**

207V862000001	Pronájem nadzvukových letounů a souvisejících služeb	Kutná Hora					EA6b
<b>5570</b>	21 767,911	18 527,135	1 139,867	<b>1 149,365</b>	951,544		
5570a	18,195	18,195					
5596	15,251	15,251					
Dlouhodobé projekty v roce 2014 celkem				<b>1,149,365</b>			
<b>Dlouhodobé projekty v roce 2014 SR</b>				<b>1,149,365</b>			

Celkem v roce 2014 za titul 207V86:				<b>1,150,365</b>			
<b>Z toho v roce 2014 výdaje státního rozpočtu:</b>				<b>1,150,365</b>			
Celkem v roce 2014 za kapitulu 307:				<b>5,297,997</b>			
<b>Z toho v roce 2014 výdaje státního rozpočtu:</b>				<b>4,902,803</b>			

Kapitola: **Národní bezpečnostní úřad**

Číslo kapitoly: **308**

Částky jsou zobrazovány v tisících Kč

Číslo řádku	Název položky zdrojů a potřeb	Předp. výdaje 2013	Rozpočet 2014	Index 2014/2013
701s	Náklady přípravy a zabezpečení projektu	104	54	51,6
709s	Náklady budov a staveb	49 580	6 590	13,3
711s	Náklady na stroje, zařízení a inventář	26 811	18 940	70,6
713s	Náklady na nehmotný majetek	38 741	19 425	50,1
74ps	SOUHRN FINANČNÍCH POTŘEB PROJEKTU	115 235	45 009	39,1
<b>7570</b>	<b>VDS - rozpočet kapitoly správce programu</b>	<b>75 231</b>	<b>43 612</b>	<b>58,0</b>
7570a	VDS - rozpočet kapitoly správce programu - NNV projektu	37 715		
7570c	VDS - rozpočet kapitoly správce programu - NNV projektu- nezapojené	0		
<b>7573</b>	<b>VDS - použití zdrojů strukturálních fondů EU</b>	<b>2 290</b>	<b>1 397</b>	<b>61,0</b>
757s	Výdaje OSS a dotace ze státního rozpočtu (VDS)	115 235	45 009	39,1
79zs	SOUHRN FINANČNÍCH ZDROJŮ PROJEKTU	115 235	45 009	39,1
<b>Výdaje SR na financování kapitoly č. 308</b>		<b>77 520</b>	<b>45 009</b>	<b>58,1</b>

Titul: <b>Rozvoj a obnova materiálně-technické základny NBÚ</b>	Číslo titulu: <b>108V02</b>
---	-----------------------------

Částky jsou zobrazovány v tisících Kč

Číslo řádku	Název položky zdrojů a potřeb	Předp. výdaje 2013	Rozpočet 2014	Index 2014/2013
701s	Náklady přípravy a zabezpečení projektu	104	54	51,6
709s	Náklady budov a staveb	49 580	6 590	13,3
711s	Náklady na stroje, zařízení a inventář	26 811	18 940	70,6
713s	Náklady na nehmotný majetek	38 741	19 425	50,1
74ps	SOUHRN FINANČNÍCH POTŘEB PROJEKTU	115 235	45 009	39,1
<b>7570</b>	<b>VDS - rozpočet kapitoly správce programu</b>	<b>75 231</b>	<b>43 612</b>	<b>58,0</b>
7570a	VDS - rozpočet kapitoly správce programu - NNV projektu	37 715		
7570c	VDS - rozpočet kapitoly správce programu - NNV projektu- nezapojené			
<b>7573</b>	<b>VDS - použití zdrojů strukturálních fondů EU</b>	<b>2 290</b>	<b>1 397</b>	<b>61,0</b>
757s	Výdaje OSS a dotace ze státního rozpočtu (VDS)	115 235	45 009	39,1
79zs	SOUHRN FINANČNÍCH ZDROJŮ PROJEKTU	115 235	45 009	39,1
<b>Výdaje SR na financování titulu č. 108V02</b>		<b>77 520</b>	<b>45 009</b>	<b>58,1</b>

Titul: <b>Rozvoj a obnova materiálně-technické základny NBÚ</b>	Číslo Titulu: <b>108V02</b>
---	-----------------------------

Identifikační číslo	Název projektu	Okres realizace					Typ
Kód řádku zdroje	Výdaje celkem	Z toho v roce					od 1.1.2017
		Do 31.12.2012	2013	2014	2015	2016	

Střednědobé projekty								
<b>108V021002012</b>	<b>Výpočetní technika</b>						Hlavní město Praha	EA3b
6570	9,425	3,507	2,550	3,368				
6570c	0,000		0,000					
<b>108V021009006</b>	<b>Napojení IS CEFEUS na ISZR</b>						Hlavní město Praha	EA4b
5570	0,024		0,016	0,008				
5573	0,134		0,089	0,046				
6570	0,627		0,388	0,238				
6573	3,552		2,201	1,351				
<b>108V022002018</b>	<b>Zabezpečovací systémy</b>						Hlavní město Praha	EA3b
6570	3,235	0,212	1,723	1,300				
6570c	0,000		0,000					
<b>108V022005005</b>	<b>Technické zhodnocení nemovitého majetku</b>						Hlavní město Praha	E2
6570	2,883	0,383		2,500				
6570c	0,000		0,000					
Střednědobé projekty v roce 2014 celkem				<b>8,811</b>				
Střednědobé projekty v roce 2014 SR				<b>8,811</b>				

Dlouhodobé projekty								
<b>108V021002014</b>	<b>Výpočetní technika VaV</b>						Hlavní město Praha	EA3b
6570	2,946	0,515	0,731	0,600	0,500	0,600		
6570c	0,000		0,000					
<b>108V021002015</b>	<b>Kryptografická technika VaV</b>						Hlavní město Praha	E2
6570	39,455	6,955	12,100	7,600	6,550	6,250		
6570a	0,207		0,207					
<b>108V021009003</b>	<b>Software VaV</b>						Hlavní město Praha	EA3b
6570	2,880		1,500	0,460	0,460	0,460		
<b>108V021009005</b>	<b>Kybernetická bezpečnost</b>						Hlavní město Praha	EA3b
6570	76,359	3,317	27,830	18,165	17,265	9,782		
6570a	7,699		7,699					
<b>108V022002016</b>	<b>Měřicí technika VaV</b>						Hlavní město Praha	EA3b
6570	21,707	5,831	3,100	6,073	3,616	3,087		
6570c	0,000		0,000					
<b>108V022005006</b>	<b>Technické zhodnocení nemovitého majetku v Brně</b>						Hlavní město Praha	EA3b
6570	20,677	4,115	9,731	2,500	2,631	1,700		
6570a	29,809		29,809					



108V022009001		Nehmotné výsledky výzkumné a obdobné činnosti				Hlavní město Praha		EA3b
<b>6570</b>		3,500	0,040	1,100	<b>0,800</b>	0,780	0,780	
Dlouhodobé projekty v roce 2014 celkem					<b>36,198</b>			
<b>Dlouhodobé projekty v roce 2014 SR</b>					<b>36,198</b>			
Celkem v roce 2014 za titul 108V02:					<b>45,009</b>			
<b>Z toho v roce 2014 výdaje státního rozpočtu:</b>					<b>45,009</b>			
Celkem v roce 2014 za kapitolu 308:					<b>45,009</b>			
<b>Z toho v roce 2014 výdaje státního rozpočtu:</b>					<b>45,009</b>			

Kapitola: **Kancelář veřejného ochránce práv**

Číslo kapitoly: **309**

Částky jsou zobrazovány v tisících Kč

Číslo řádku	Název položky zdrojů a potřeb	Předp. výdaje 2013	Rozpočet 2014	Index 2014/2013
701s	Náklady přípravy a zabezpečení projektu	100	200	200,0
705s	Náklady na materiál, vodu a energie	170	170	100,0
707s	Náklady na nákup služeb	1 300	1 300	100,0
709s	Náklady budov a staveb	3 585	3 404	95,0
711s	Náklady na stroje, zařízení a inventář	6 331	3 934	62,1
713s	Náklady na nehmotný majetek	3 164	4 804	151,8
717s	Rezerva v nákladech	14 504		
74ps	SOUHRN FINANČNÍCH POTŘEB PROJEKTU	29 154	13 812	47,4
<b>7570</b>	<b>VDS - rozpočet kapitoly správce programu</b>	<b>13 972</b>	<b>13 812</b>	<b>98,9</b>
7570c	VDS - rozpočet kapitoly správce programu - NNV projektu- nezapojené	14 504		
<b>7572</b>	<b>VDS - převody z kapitoly VPS</b>	<b>678</b>		
757s	Výdaje OSS a dotace ze státního rozpočtu (VDS)	29 154	13 812	47,4
79zs	SOUHRN FINANČNÍCH ZDROJŮ PROJEKTU	29 154	13 812	47,4
	<b>Výdaje SR na financování kapitoly č. 309</b>	<b>14 650</b>	<b>13 812</b>	<b>94,3</b>

Titul: <b>Rozvoj a obnova mat.tech.základny Kanceláře veřejného ochránce práv-od r.2007</b>	Číslo titulu: <b>109V01</b>
---	-----------------------------

Částky jsou zobrazovány v tisících Kč

Číslo řádku	Název položky zdrojů a potřeb	Předp. výdaje 2013	Rozpočet 2014	Index 2014/2013
701s	Náklady přípravy a zabezpečení projektu	100	200	200,0
705s	Náklady na materiál, vodu a energie	170	170	100,0
707s	Náklady na nákup služeb	1 300	1 300	100,0
709s	Náklady budov a staveb	3 585	3 404	95,0
711s	Náklady na stroje, zařízení a inventář	6 331	3 934	62,1
713s	Náklady na nehmotný majetek	3 164	4 804	151,8
717s	Rezerva v nákladech	14 504		
74ps	SOUHRN FINANČNÍCH POTŘEB PROJEKTU	29 154	13 812	47,4
<b>7570</b>	<b>VDS - rozpočet kapitoly správce programu</b>	<b>13 972</b>	<b>13 812</b>	<b>98,9</b>
7570c	VDS - rozpočet kapitoly správce programu - NNV projektu- nezapojené	14 504		
<b>7572</b>	<b>VDS - převody z kapitoly VPS</b>	<b>678</b>		
757s	Výdaje OSS a dotace ze státního rozpočtu (VDS)	29 154	13 812	47,4
79zs	SOUHRN FINANČNÍCH ZDROJŮ PROJEKTU	29 154	13 812	47,4
<b>Výdaje SR na financování titulu č. 109V01</b>		<b>14 650</b>	<b>13 812</b>	<b>94,3</b>

Titul:	<b>Rozvoj a obnova mat.tech.základny Kanceláře veřejného ochránce práv-od r.2007</b>	Číslo Titulu:	<b>109V01</b>
--------	--	---------------	---------------

Identifikační číslo	Název projektu	Okres realizace					Typ
Kód řádku zdroje	Výdaje celkem	Z toho v roce					od 1.1.2017
		Do 31.12.2012	2013	2014	2015	2016	

Dlouhodobé projekty							
<b>109V011000001</b>	<b>Pořízení a obnova výpočetní techniky KVOP</b>					Brno - město	EA6b
<b>5570</b>	9,291	6,397	1,364	<b>0,900</b>	0,630		
5570c	2,570		2,570				
<b>5572</b>	0,270		0,270				
<b>6570</b>	13,937	7,971	1,440	<b>3,426</b>	0,550	0,550	
6570c	0,448		0,448				
<b>109V011000002</b>	<b>Pořízení a obnova komunikační techniky KVOP</b>					Brno - město	EA6b
<b>5570</b>	0,573	0,273	0,100	<b>0,100</b>	0,100		
5570c	0,189		0,189				
<b>6570</b>	0,683	0,205	0,250	<b>0,076</b>	0,076	0,076	
6570c	0,141		0,141				
<b>109V011000003</b>	<b>Pořízení a obnova zabezpečovacích systémů KVOP</b>					Brno - město	EA6b
<b>6570</b>	0,633	0,143	0,250	<b>0,080</b>	0,080	0,080	
6570c	0,122		0,122				
<b>109V011000007</b>	<b>Provozování ICT KVOP</b>					Brno - město	EA6b
<b>5570</b>	28,288	16,624	4,108	<b>3,778</b>	3,778		
5570c	8,260		8,260				
<b>109V012000004</b>	<b>Dopravní prostředky KVOP</b>					Brno - město	EA6b
<b>5570</b>	1,370		0,650	<b>0,360</b>	0,360		
<b>6570</b>	5,791	2,191	1,350	<b>0,750</b>	0,750	0,750	
6570c	0,171		0,171				
<b>109V012000005</b>	<b>Obnova nemovitého majetku KVOP</b>					Brno - město	EA6b
<b>5570</b>	4,596		1,610	<b>1,478</b>	1,508		
<b>5572</b>	0,078		0,078				
<b>6570</b>	21,012	11,364	0,997	<b>1,800</b>	3,926	2,926	
6570c	0,523		0,523				
<b>109V012000006</b>	<b>Obnova movitého majetku KVOP</b>					Brno - město	EA6b
<b>5570</b>	4,618	1,872	1,250	<b>0,764</b>	0,732		
5570c	1,370		1,370				
<b>5572</b>	0,330		0,330				
<b>6570</b>	2,334	1,131	0,603	<b>0,300</b>	0,150	0,150	
6570c	0,710		0,710				
Dlouhodobé projekty v roce 2014 celkem				<b>13,812</b>			
Dlouhodobé projekty v roce 2014 SR				<b>13,812</b>			
Celkem v roce 2014 za titul 109V01:				<b>13,812</b>			
Z toho v roce 2014 výdaje státního rozpočtu:				<b>13,812</b>			

Celkem v roce 2014 za kapitolu 309:	13,812
<b>Z toho v roce 2014 výdaje státního rozpočtu:</b>	<b>13,812</b>

<b>Kapitola: Ministerstvo financí</b>	<b>Číslo kapitoly: 312</b>
---------------------------------------	----------------------------

Částky jsou zobrazovány v tisících Kč

Číslo řádku	Název položky zdrojů a potřeb	Předp. výdaje 2013	Rozpočet 2014	Index 2014/2013
701s	Náklady přípravy a zabezpečení projektu	116 031	74	0,1
703s	Mzdové náklady a povinné pojistné	6 247		
705s	Náklady na materiál, vodu a energie	83 479	53 194	63,7
707s	Náklady na nákup služeb	1 963 897	1 483 233	75,5
709s	Náklady budov a staveb	390 036	268 426	68,8
711s	Náklady na stroje, zařízení a inventář	1 062 076	240 539	22,6
713s	Náklady na nehmotný majetek	1 821 018	1 090 125	59,9
715s	Ostatní náklady realizace projektu	230	120	52,2
717s	Rezerva v nákladech	16 190		
74ps	SOUHRN FINANČNÍCH POTŘEB PROJEKTU	5 459 203	3 135 711	57,4
<b>7570</b>	<b>VDS - rozpočet kapitoly správce programu</b>	<b>2 368 946</b>	<b>3 108 107</b>	<b>131,2</b>
7570a	VDS - rozpočet kapitoly správce programu - NNV projektu	794 069		
7570b	VDS - rozpočet kapitoly správce programu - NNV programu/titulu	16		
7570c	VDS - rozpočet kapitoly správce programu - NNV projektu- nezapojené	44 043		
<b>7572</b>	<b>VDS - převody z kapitoly VPS</b>	<b>1 792 590</b>		
7572a	VDS - převody z kapitoly VPS - NNV projektu	154 868		
7572c	VDS - převody z kapitoly VPS - NNV projektu- nezapojené	26 351		
<b>7573</b>	<b>VDS - použití zdrojů strukturálních fondů EU</b>	<b>35 233</b>	<b>11 809</b>	<b>33,5</b>
7573a	VDS - použití zdrojů strukturálních fondů EU - NNV projektu	29 023		
7573c	VDS - použití zdrojů strukturálních fondů EU - NNV projektu- nezapojené	82 651		
<b>7576</b>	<b>VDS - použití zdrojů Finančních mechanismů</b>	<b>15 364</b>	<b>15 794</b>	<b>102,8</b>
7576a	VDS - použití zdrojů EHP/Norsko - NNV projektu	500		
7576c	VDS - použití zdrojů EHP/Norsko - NNV projektu- nezapojené	774		
7577	Použití prostředků z povoleného překročení rozpočtu výdajů podle § 50 zákona č. 211	23 529		
<b>757J</b>	<b>VDS - převody z kapitoly SD</b>	<b>25 000</b>		
757Ja	VDS - převody z kapitoly SD - NNV projektu	63 868		
<b>757L</b>	<b>EU – Komunitární programy</b>	<b>344</b>		
757s	Výdaje OSS a dotace ze státního rozpočtu (VDS)	5 457 168	3 135 711	57,5
79zs	SOUHRN FINANČNÍCH ZDROJŮ PROJEKTU	5 457 168	3 135 711	57,5
	<b>Výdaje SR na financování kapitoly č. 312</b>	<b>4 237 477</b>	<b>3 135 711</b>	<b>74,0</b>

<b>Titul:</b>	<b>Rozvoj a obnova materiálně technické základny systému řízení Ministerstva financí</b>	<b>Číslo titulu:</b>	<b>012V01</b>
---------------	--	----------------------	---------------

Částky jsou zobrazovány v tisících Kč

Číslo řádku	Název položky zdrojů a potřeb	Předp. výdaje 2013	Rozpočet 2014	Index 2014/2013
705s	Náklady na materiál, vodu a energie		2 090	
707s	Náklady na nákup služeb		394 273	
709s	Náklady budov a staveb		50 005	
711s	Náklady na stroje, zařízení a inventář		9 819	
713s	Náklady na nehmotný majetek		30 153	
74ps	SOUHRN FINANČNÍCH POTŘEB PROJEKTU		486 340	
<b>7570</b>	<b>VDS - rozpočet kapitoly správce programu</b>		<b>477 734</b>	
<b>7573</b>	<b>VDS - použití zdrojů strukturálních fondů EU</b>		<b>8 086</b>	
<b>7576</b>	<b>VDS - použití zdrojů Finančních mechanismů</b>		<b>520</b>	
757s	Výdaje OSS a dotace ze státního rozpočtu (VDS)		486 340	
79zs	SOUHRN FINANČNÍCH ZDROJŮ PROJEKTU		486 340	
	<b>Výdaje SR na financování titulu č. 012V01</b>		<b>486 340</b>	

<b>Titul:</b>	<b>Rozvoj, obnova a provozování Státní pokladny</b>	<b>Číslo titulu:</b>	<b>012V09</b>
---------------	---	----------------------	---------------

Částky jsou zobrazovány v tisících Kč

Číslo řádku	Název položky zdrojů a potřeb	Předp. výdaje 2013	Rozpočet 2014	Index 2014/2013
713s	Náklady na nehmotný majetek		38 000	
74ps	SOUHRN FINANČNÍCH POTŘEB PROJEKTU		38 000	
<b>7570</b>	<b>VDS - rozpočet kapitoly správce programu</b>		<b>38 000</b>	
757s	Výdaje OSS a dotace ze státního rozpočtu (VDS)		38 000	
79zs	SOUHRN FINANČNÍCH ZDROJŮ PROJEKTU		38 000	
	<b>Výdaje SR na financování titulu č. 012V09</b>		<b>38 000</b>	

<b>Titul:</b>	<b>Pořízení, obnova a provozování ICT finanční správy</b>	<b>Číslo titulu:</b>	<b>012V11</b>
---------------	---	----------------------	---------------

Částky jsou zobrazovány v tisících Kč

Číslo řádku	Název položky zdrojů a potřeb	Předp. výdaje 2013	Rozpočet 2014	Index 2014/2013
705s	Náklady na materiál, vodu a energie		44 650	
707s	Náklady na nákup služeb		191 408	
711s	Náklady na stroje, zařízení a inventář		90 686	
713s	Náklady na nehmotný majetek		634 350	
74ps	SOUHRN FINANČNÍCH POTŘEB PROJEKTU		961 094	
<b>7570</b>	<b>VDS - rozpočet kapitoly správce programu</b>		<b>961 094</b>	
757s	Výdaje OSS a dotace ze státního rozpočtu (VDS)		961 094	
79zs	SOUHRN FINANČNÍCH ZDROJŮ PROJEKTU		961 094	
	<b>Výdaje SR na financování titulu č. 012V11</b>		<b>961 094</b>	

<b>Titul:</b>	<b>Rozvoj a obnova materiálně technického zabezpečení finanční správy</b>	<b>Číslo titulu:</b>	<b>012V12</b>
---------------	---	----------------------	---------------

Částky jsou zobrazovány v tisících Kč

Číslo řádku	Název položky zdrojů a potřeb	Předp. výdaje 2013	Rozpočet 2014	Index 2014/2013
-------------	-------------------------------	--------------------	---------------	-----------------

709s	Náklady budov a staveb		80 000	
74ps	SOUHRN FINANČNÍCH POTŘEB PROJEKTU		80 000	
<b>7570</b>	<b>VDS - rozpočet kapitoly správce programu</b>		<b>80 000</b>	
757s	Výdaje OSS a dotace ze státního rozpočtu (VDS)		80 000	
79zs	SOUHRN FINANČNÍCH ZDROJŮ PROJEKTU		80 000	
<b>Výdaje SR na financování titulu č. 012V12</b>			<b>80 000</b>	

<b>Titul:</b>	<b>Rozvoj a obnova materiálně technického zabezpečení celní správy</b>	<b>Číslo titulu:</b>	<b>012V21</b>
---------------	--	----------------------	---------------

Částky jsou zobrazovány v tisících Kč

Číslo řádku	Název položky zdrojů a potřeb	Předp. výdaje 2013	Rozpočet 2014	Index 2014/2013
705s	Náklady na materiál, vodu a energie		4 500	
707s	Náklady na nákup služeb		120 200	
709s	Náklady budov a staveb		17 079	
711s	Náklady na stroje, zařízení a inventář		102 600	
713s	Náklady na nehmotný majetek		85 176	
74ps	SOUHRN FINANČNÍCH POTŘEB PROJEKTU		329 554	
<b>7570</b>	<b>VDS - rozpočet kapitoly správce programu</b>		<b>329 554</b>	
757s	Výdaje OSS a dotace ze státního rozpočtu (VDS)		329 554	
79zs	SOUHRN FINANČNÍCH ZDROJŮ PROJEKTU		329 554	
<b>Výdaje SR na financování titulu č. 012V21</b>			<b>329 554</b>	

<b>Titul:</b>	<b>Rozvoj a obnova materiálně technické základny Úřadu pro zastupování státu ve věcech majetkových (ÚZSVM)</b>	<b>Číslo titulu:</b>	<b>012V31</b>
---------------	--	----------------------	---------------

Částky jsou zobrazovány v tisících Kč

Číslo řádku	Název položky zdrojů a potřeb	Předp. výdaje 2013	Rozpočet 2014	Index 2014/2013
707s	Náklady na nákup služeb		399 256	
709s	Náklady budov a staveb		6 500	
711s	Náklady na stroje, zařízení a inventář		13 000	
713s	Náklady na nehmotný majetek		3 091	
74ps	SOUHRN FINANČNÍCH POTŘEB PROJEKTU		421 847	
<b>7570</b>	<b>VDS - rozpočet kapitoly správce programu</b>		<b>421 847</b>	
757s	Výdaje OSS a dotace ze státního rozpočtu (VDS)		421 847	
79zs	SOUHRN FINANČNÍCH ZDROJŮ PROJEKTU		421 847	
<b>Výdaje SR na financování titulu č. 012V31</b>			<b>421 847</b>	

<b>Titul:</b>	<b>Rozvoj a obnova mat.tech.základny systému řízení Ministerstva financí-od r.2007</b>	<b>Číslo titulu:</b>	<b>112V01</b>
---------------	--	----------------------	---------------

Částky jsou zobrazovány v tisících Kč

Číslo řádku	Název položky zdrojů a potřeb	Předp. výdaje 2013	Rozpočet 2014	Index 2014/2013
701s	Náklady přípravy a zabezpečení projektu	550		
705s	Náklady na materiál, vodu a energie	8 468	1 950	23,0
707s	Náklady na nákup služeb	500 587	47 861	9,6
709s	Náklady budov a staveb	49 056	86 065	175,4
711s	Náklady na stroje, zařízení a inventář	85 685	19 364	22,6
713s	Náklady na nehmotný majetek	104 203	18 281	17,5
715s	Ostatní náklady realizace projektu	230	120	52,2
74ps	SOUHRN FINANČNÍCH POTŘEB PROJEKTU	748 778	173 641	23,2
<b>7570</b>	<b>VDS - rozpočet kapitoly správce programu</b>	<b>282 373</b>	<b>154 643</b>	<b>54,8</b>



7570a	VDS - rozpočet kapitoly správce programu - NNV projektu	128 245		
7570c	VDS - rozpočet kapitoly správce programu - NNV projektu- nezapojené	13 053		
<b>7572</b>	<b>VDS - převody z kapitoly VPS</b>	<b>249 865</b>		
7572a	VDS - převody z kapitoly VPS - NNV projektu	22 873		
7572c	VDS - převody z kapitoly VPS - NNV projektu- nezapojené	11 385		
<b>7573</b>	<b>VDS - použití zdrojů strukturálních fondů EU</b>	<b>14 410</b>	<b>3 723</b>	<b>25,8</b>
7573a	VDS - použití zdrojů strukturálních fondů EU - NNV projektu	5 541		
7573c	VDS - použití zdrojů strukturálních fondů EU - NNV projektu- nezapojené	4 401		
<b>7576</b>	<b>VDS - použití zdrojů Finančních mechanismů</b>	<b>15 364</b>	<b>15 274</b>	<b>99,4</b>
7576a	VDS - použití zdrojů EHP/Norsko - NNV projektu	500		
7576c	VDS - použití zdrojů EHP/Norsko - NNV projektu- nezapojené	774		
757s	Výdaje OSS a dotace ze státního rozpočtu (VDS)	748 784	173 641	23,2
79zs	SOUHRN FINANČNÍCH ZDROJŮ PROJEKTU	748 784	173 641	23,2
<b>Výdaje SR na financování titulu č. 112V01</b>		<b>562 012</b>	<b>173 641</b>	<b>30,9</b>

<b>Titul:</b>	<b>Výstavba, obnova a provozování Státní pokladny</b>	<b>Číslo titulu:</b>	<b>112V09</b>
---------------	---	----------------------	---------------

Částky jsou zobrazovány v tisících Kč

Číslo řádku	Název položky zdrojů a potřeb	Předp. výdaje 2013	Rozpočet 2014	Index 2014/2013
701s	Náklady přípravy a zabezpečení projektu	101 483		
707s	Náklady na nákup služeb	629 372	330 000	52,4
713s	Náklady na nehmotný majetek	551 088	218 600	39,7
74ps	SOUHRN FINANČNÍCH POTŘEB PROJEKTU	1 281 943	548 600	42,8
<b>7570</b>	<b>VDS - rozpočet kapitoly správce programu</b>	<b>794 905</b>	<b>548 600</b>	<b>69,0</b>
7570a	VDS - rozpočet kapitoly správce programu - NNV projektu	487 038		
757s	Výdaje OSS a dotace ze státního rozpočtu (VDS)	1 281 943	548 600	42,8
79zs	SOUHRN FINANČNÍCH ZDROJŮ PROJEKTU	1 281 943	548 600	42,8
<b>Výdaje SR na financování titulu č. 112V09</b>		<b>794 905</b>	<b>548 600</b>	<b>69,0</b>

<b>Titul:</b>	<b>Rozvoj a obnova materiálně-technické základny územních finančních orgánů</b>	<b>Číslo titulu:</b>	<b>112V12</b>
---------------	---	----------------------	---------------

Částky jsou zobrazovány v tisících Kč

Číslo řádku	Název položky zdrojů a potřeb	Předp. výdaje 2013	Rozpočet 2014	Index 2014/2013
701s	Náklady přípravy a zabezpečení projektu	5 370		
705s	Náklady na materiál, vodu a energie	15 654		
709s	Náklady budov a staveb	256 153		
711s	Náklady na stroje, zařízení a inventář	86 788		
717s	Rezerva v nákladech	16 190		
74ps	SOUHRN FINANČNÍCH POTŘEB PROJEKTU	380 154		
<b>7570</b>	<b>VDS - rozpočet kapitoly správce programu</b>	<b>5 000</b>		
7570a	VDS - rozpočet kapitoly správce programu - NNV projektu	39 280		
7570c	VDS - rozpočet kapitoly správce programu - NNV projektu- nezapojené	5 003		
<b>7572</b>	<b>VDS - převody z kapitoly VPS</b>	<b>223 100</b>		
7572a	VDS - převody z kapitoly VPS - NNV projektu	94 432		
7572c	VDS - převody z kapitoly VPS - NNV projektu- nezapojené	13 339		
757s	Výdaje OSS a dotace ze státního rozpočtu (VDS)	380 154		
79zs	SOUHRN FINANČNÍCH ZDROJŮ PROJEKTU	380 154		
<b>Výdaje SR na financování titulu č. 112V12</b>		<b>228 100</b>		

<b>Titul:</b> Pořízení, obnova a provozování ICT územních finančních orgánů na r. 2011-2013	<b>Číslo titulu:</b> 112V13
---	-----------------------------

Částky jsou zobrazovány v tisících Kč

Číslo řádku	Název položky zdrojů a potřeb	Předp. výdaje 2013	Rozpočet 2014	Index 2014/2013
701s	Náklady přípravy a zabezpečení projektu	632		
705s	Náklady na materiál, vodu a energie	51 950		
707s	Náklady na nákup služeb	288 080		
709s	Náklady budov a staveb	2 811		
711s	Náklady na stroje, zařízení a inventář	662 978		
713s	Náklady na nehmotný majetek	846 719		
74ps	SOUHRN FINANČNÍCH POTŘEB PROJEKTU	1 853 170		
<b>7570</b>	<b>VDS - rozpočet kapitoly správce programu</b>	<b>462 988</b>		
7570a	VDS - rozpočet kapitoly správce programu - NNV projektu	50 852		
7570c	VDS - rozpočet kapitoly správce programu - NNV projektu- nezapojené	11 087		
<b>7572</b>	<b>VDS - převody z kapitoly VPS</b>	<b>1 185 625</b>		
7572a	VDS - převody z kapitoly VPS - NNV projektu	15 921		
7573c	VDS - použití zdrojů strukturálních fondů EU - NNV projektu- nezapojené	62 829		
757Ja	VDS - převody z kapitoly SD - NNV projektu	63 868		
757s	Výdaje OSS a dotace ze státního rozpočtu (VDS)	1 853 170		
79zs	SOUHRN FINANČNÍCH ZDROJŮ PROJEKTU	1 853 170		
	<b>Výdaje SR na financování titulu č. 112V13</b>	<b>1 648 613</b>		

<b>Titul:</b> Rozvoj a obnova materiálně-technického zabezpečení celní správy	<b>Číslo titulu:</b> 112V21
---	-----------------------------

Částky jsou zobrazovány v tisících Kč

Číslo řádku	Název položky zdrojů a potřeb	Předp. výdaje 2013	Rozpočet 2014	Index 2014/2013
701s	Náklady přípravy a zabezpečení projektu	7 996	74	0,9
703s	Mzdové náklady a povinné pojistné	6 247		
705s	Náklady na materiál, vodu a energie	7 000		
707s	Náklady na nákup služeb	114 454		
709s	Náklady budov a staveb	64 959	26 978	41,5
711s	Náklady na stroje, zařízení a inventář	198 722	5 000	2,5
713s	Náklady na nehmotný majetek	220 346	62 474	28,4
74ps	SOUHRN FINANČNÍCH POTŘEB PROJEKTU	619 724	94 526	15,3
<b>7570</b>	<b>VDS - rozpočet kapitoly správce programu</b>	<b>394 407</b>	<b>94 526</b>	<b>24,0</b>
7570a	VDS - rozpočet kapitoly správce programu - NNV projektu	31 994		
7570b	VDS - rozpočet kapitoly správce programu - NNV programu/titulu	16		
7570c	VDS - rozpočet kapitoly správce programu - NNV projektu- nezapojené	14 900		
<b>7572</b>	<b>VDS - převody z kapitoly VPS</b>	<b>45 000</b>		
7572a	VDS - převody z kapitoly VPS - NNV projektu	21 641		
7572c	VDS - převody z kapitoly VPS - NNV projektu- nezapojené	1 626		
<b>7573</b>	<b>VDS - použití zdrojů strukturálních fondů EU</b>	<b>20 823</b>		
7573a	VDS - použití zdrojů strukturálních fondů EU - NNV projektu	23 482		
7573c	VDS - použití zdrojů strukturálních fondů EU - NNV projektu- nezapojené	15 422		
7577	Použití prostředků z povoleného překročení rozpočtu výdajů podle § 50 zákona č. 211/2000 Sb.	23 529		
<b>757J</b>	<b>VDS - převody z kapitoly SD</b>	<b>25 000</b>		
<b>757L</b>	<b>EU – Komunitární programy</b>	<b>344</b>		
757s	Výdaje OSS a dotace ze státního rozpočtu (VDS)	618 183	94 526	15,3
79zs	SOUHRN FINANČNÍCH ZDROJŮ PROJEKTU	618 183	94 526	15,3

Výdaje SR na financování titulu č. 112V21	485 574	94 526	19,5
---	---------	--------	------

<b>Titul: Rozvoj a obnova MTZ ÚZSVM</b>	<b>Číslo titulu: 112V31</b>
---	-----------------------------

Částky jsou zobrazovány v tisících Kč

Číslo řádku	Název položky zdrojů a potřeb	Předp. výdaje 2013	Rozpočet 2014	Index 2014/2013
707s	Náklady na nákup služeb	431 085		
709s	Náklady budov a staveb	15 207		
711s	Náklady na stroje, zařízení a inventář	27 274		
713s	Náklady na nehmotný majetek	98 443		
74ps	SOUHRN FINANČNÍCH POTŘEB PROJEKTU	572 009		
<b>7570</b>	<b>VDS - rozpočet kapitoly správce programu</b>	<b>427 959</b>		
7570a	VDS - rozpočet kapitoly správce programu - NNV projektu	55 050		
<b>7572</b>	<b>VDS - převody z kapitoly VPS</b>	<b>89 000</b>		
757s	Výdaje OSS a dotace ze státního rozpočtu (VDS)	572 009		
79zs	SOUHRN FINANČNÍCH ZDROJŮ PROJEKTU	572 009		
<b>Výdaje SR na financování titulu č. 112V31</b>		<b>516 959</b>		

<b>Titul: Rozvoj a obnova materiálně technické základny KFA</b>	<b>Číslo titulu: 112V41</b>
---	-----------------------------

Částky jsou zobrazovány v tisících Kč

Číslo řádku	Název položky zdrojů a potřeb	Předp. výdaje 2013	Rozpočet 2014	Index 2014/2013
705s	Náklady na materiál, vodu a energie	408	4	1,0
707s	Náklady na nákup služeb	319	235	73,7
709s	Náklady budov a staveb	1 850	1 800	97,3
711s	Náklady na stroje, zařízení a inventář	629	70	11,1
713s	Náklady na nehmotný majetek	220		
74ps	SOUHRN FINANČNÍCH POTŘEB PROJEKTU	3 425	2 109	61,6
<b>7570</b>	<b>VDS - rozpočet kapitoly správce programu</b>	<b>1 314</b>	<b>2 109</b>	<b>160,5</b>
7570a	VDS - rozpočet kapitoly správce programu - NNV projektu	1 611		
757s	Výdaje OSS a dotace ze státního rozpočtu (VDS)	2 925	2 109	72,1
79zs	SOUHRN FINANČNÍCH ZDROJŮ PROJEKTU	2 925	2 109	72,1
<b>Výdaje SR na financování titulu č. 112V41</b>		<b>1 314</b>	<b>2 109</b>	<b>160,5</b>

<b>Titul:</b>	<b>Rozvoj a obnova materiálně technické základny systému řízení Ministerstva financí</b>	<b>Číslo Titulu:</b>	<b>012V01</b>
---------------	--	----------------------	---------------

Identifikační číslo	Název projektu	Okres realizace					Typ
Kód řádku zdroje	Výdaje celkem	Z toho v roce					od 1.1.2017
		Do 31.12.2012	2013	2014	2015	2016	

**Krátkodobé projekty**

012V012000001	Agregace-Pořízení a obnova MTZ MF	Hlavní město Praha					E2
6570	5,000			5,000			
Krátkodobé projekty v roce 2014 celkem				5,000			
Krátkodobé projekty v roce 2014 SR				5,000			

**Střednědobé projekty**

012V011002001	Pořízení a obnova HW prostředků ICT MF 2014-2016	Hlavní město Praha					E2
6570	14,496			4,274	5,064	5,158	
012V011002002	Pořízení a obnova SW prostředků ICT MF 2014-2016	Hlavní město Praha					E2
5570	4,481			1,195	1,341	1,945	
6570	24,000			8,000	6,000	10,000	
012V011002003	Pomocné ICT soubory v objektech MF 2014-2016	Hlavní město Praha					E2
6570	3,363			0,829	0,602	1,932	
012V011002004	Bezpečnost ICT resortu MF 2014-2016	Hlavní město Praha					E2
6570	4,606			1,600	1,800	1,206	
012V011002005	Servisní podpora, údržba a provoz ICT MF 2014-2016	Hlavní město Praha					E2
5570	213,290			66,198	61,692	85,400	
012V011002006	Datové a hlasové komunikační služby MF 2014-2016	Hlavní město Praha					E2
5570	179,296			58,421	54,515	66,360	
012V011002007	Služby Národního datového centra 2014-2016	Hlavní město Praha					E2
5570	720,587			255,490	256,620	208,477	
012V011002008	Centralizace auditních orgánů MF- ICT 2014-2016	Hlavní město Praha					E2
5570	19,698			6,142	6,142	7,414	
5573	9,723			3,241	3,241	3,241	
6570	3,000			1,000	1,000	1,000	
012V011002009	Pořízení, obnova a provoz prostředků objektové bezpečnosti 2014-2016	Hlavní město Praha					E2
6570	11,950			3,450	1,000	7,500	
012V011002308	IS VIOLA FM	Hlavní město Praha					E2
5570	1,100			0,600	0,500		
012V012000002	Rekonstrukce elektroinstalace budovy Praha 1, Letenská	Hlavní město Praha					E2
6570	37,000			19,000	14,000	4,000	
012V012000003	Rekonstrukce budov MF	Hlavní město Praha					E2
6570	3,000			1,000	1,000	1,000	

012V012000004	Rekonstrukce, obnova a vybavení ZK, Letenská				Hlavní město Praha		E2
6570	3,000		1,000	1,000	1,000		
012V012000005	Bezpečnostní vybavení budov MF				Hlavní město Praha		E2
6570	1,500		0,500	0,500	0,500		
012V012006000	Pořízení a obnova osobních a technologických vozidel				Hlavní město Praha		E2
6570	3,000		1,000	1,000	1,000		
Střednědobé projekty v roce 2014 celkem			432,940				
Střednědobé projekty v roce 2014 SR			432,940				
Dlouhodobé projekty							
012V011002202	ARES – Administrativní registr ekonomických subjektů				Hlavní město Praha		E2
5570	42,000		6,000	6,000	6,000	6,000	
6570	17,500		1,500	2,000	2,000	3,000	
012V011002301	IDSIMA 4-Pro (K4)				Hlavní město Praha		E2
5570	0,800					0,200	
6570	6,800		0,600	0,600	0,600	1,250	
012V011002302	Automat (stravovací IS)				Hlavní město Praha		E2
5570	0,400					0,100	
6570	2,800		0,400	0,400	0,400	0,400	
012V011002303	GIS Works (IS správy budov MF)				Hlavní město Praha		E2
5570	1,800					0,450	
6570	0,595		0,085	0,085	0,085	0,085	
012V011002304	Konverzní pracoviště ADOBE LC				Hlavní město Praha		E2
5570	4,400					1,100	
6570	5,250		0,750	0,750	0,750	0,750	
012V011002305	Redakční systém RedDot				Hlavní město Praha		E2
5570	4,520					1,130	
6570	2,100		0,300	0,300	0,300	0,300	
012V011002306	Personální IS VEMA				Hlavní město Praha		E2
5570	31,783					7,668	
6570	8,350		2,500	1,750	1,000	1,000	
012V011002307	IS VIOLA				Hlavní město Praha		E2
5570	3,450		0,450	0,450	0,450	0,525	
5573	19,550		2,550	2,550	2,550	2,975	
5576	0,060		0,020	0,020	0,020		
6570	3,075		0,405	0,405	0,405	0,450	
6573	17,425		2,295	2,295	2,295	2,550	
6576	1,000		0,500	0,500			
012V011002309	IS SDSL - Státní dozor nad loteriemi a sázkami				Hlavní město Praha		E2
5570	2,720					0,680	
6570	14,000		2,000	2,000	2,000	2,000	
012V011002310	IS MPP - Modul plánování a přezkoumávání				Hlavní město Praha		E2

5570	4,465						1,116
6570	7,000			1,000	1,000	1,000	1,000
012V011002311		IS AUDIT			Hlavní město Praha		E2
5570	7,521						1,880
6570	7,000			1,000	1,000	1,000	1,000
012V011002312		IS FKVS - Finanční kontrola ve veřejné správě a samosprávě			Hlavní město Praha		E2
5570	5,481						1,370
6570	8,500			2,500	1,000	1,000	1,000
012V011002313		EPD			Hlavní město Praha		E2
5570	7,880						1,970
6570	7,500			2,000	1,000	0,500	1,000
012V011002314		AuditPro			Hlavní město Praha		E2
5570	0,884						0,221
6570	1,295			0,185	0,185	0,185	0,185
012V011002316		IS TVOŘ			Hlavní město Praha		E2
5570	0,800						0,200
6570	2,660			0,380	0,380	0,380	0,380
012V011002317		Aplikační vybavení a soubory informací včetně podpory pro odborné útvary MF			Hlavní město Praha		E2
5570	80,139			20,322	21,353	23,260	3,765
6570	4,606			0,658	0,658	0,658	0,658
Dlouhodobé projekty v roce 2014 celkem				48,400			
Dlouhodobé projekty v roce 2014 SR				48,400			
Celkem v roce 2014 za titul 012V01:				486,340			
Z toho v roce 2014 výdaje státního rozpočtu:				486,340			

<b>Titul:</b>	<b>Rozvoj, obnova a provozování Státní pokladny</b>	<b>Číslo Titulu:</b>	<b>012V09</b>
---------------	---	----------------------	---------------

Identifikační číslo	Název projektu	Okres realizace					Typ
Kód řádku zdroje	Výdaje celkem	Z toho v roce					od 1.1.2017
		Do 31.12.2012	2013	2014	2015	2016	

<b>Dlouhodobé projekty</b>							
012V091002003		Evidenční dotační systém a správa majetku ve vlastnictví státu (IS EDS/ISPROFIN a SMVS/ISPROFIN)			Hlavní město Praha		E2
5570	45,012				7,502	7,502	7,502
6570	114,000			38,000	38,000	38,000	
Dlouhodobé projekty v roce 2014 celkem				38,000			
Dlouhodobé projekty v roce 2014 SR				38,000			
Celkem v roce 2014 za titul 012V09:				38,000			
Z toho v roce 2014 výdaje státního rozpočtu:				38,000			

<b>Titul:</b>	<b>Pořízení, obnova a provozování ICT finanční správy</b>	<b>Číslo Titulu:</b>	<b>012V11</b>
---------------	---	----------------------	---------------

Identifikační číslo	Název projektu	Okres realizace					Typ
Kód řádku zdroje	Výdaje celkem	Z toho v roce					od 1.1.2017
		Do 31.12.2012	2013	2014	2015	2016	

Krátkodobé projekty							
012V111000001	Zhodnocení ADIS	Hlavní město Praha					E2
6570	551,000			551,000			
012V111000002	Vývoj IS AVIS a IS VEMA	Hlavní město Praha					E2
6570	50,000			50,000			
012V111000003	Vývoj vnitřních informačních systémů	Hlavní město Praha					E2
6570	30,000			30,000			
012V11100P001	Běžné výdaje na daňové informační systémy	Hlavní město Praha					E2
5570	74,300			74,300			
012V11100P002	Běžné výdaje na ICT na GFŘ a FÚ	Hlavní město Praha					E2
5570	155,460			155,460			
012V11100P004	Běžné výdaje na vnitřní informační systémy - rozpočet	Hlavní město Praha					E2
5570	100,334			100,334			
Krátkodobé projekty v roce 2014 celkem				961,094			
Krátkodobé projekty v roce 2014 SR				961,094			
Celkem v roce 2014 za titul 012V11:				961,094			
Z toho v roce 2014 výdaje státního rozpočtu:				961,094			

<b>Titul:</b>	<b>Rozvoj a obnova materiálně technického zabezpečení finanční správy</b>	<b>Číslo Titulu:</b>	<b>012V12</b>
---------------	---	----------------------	---------------

Identifikační číslo	Název projektu	Okres realizace					Typ
Kód řádku zdroje	Výdaje celkem	Z toho v roce					od 1.1.2017
		Do 31.12.2012	2013	2014	2015	2016	

Střednědobé projekty							
012V12100A401	Agregace - budovy a stavby Finanční správy - rozpočet	Hlavní město Praha					E2
6570	90,000			80,000	5,000	5,000	
Střednědobé projekty v roce 2014 celkem				80,000			
Střednědobé projekty v roce 2014 SR				80,000			
Celkem v roce 2014 za titul 012V12:				80,000			
Z toho v roce 2014 výdaje státního rozpočtu:				80,000			

<b>Titul:</b> Rozvoj a obnova materiálně technického zabezpečení celní správy	<b>Číslo Titulu:</b> 012V21
---	-----------------------------

Identifikační číslo	Název projektu	Okres realizace					Typ
Kód řádku zdroje	Výdaje celkem	Z toho v roce					od 1.1.2017
		Do 31.12.2012	2013	2014	2015	2016	

Krátkodobé projekty								
012V211001000	Agregace podprogramu 012V2110 ICT CS na r. 2014					Hlavní město Praha		E2
5570	139,200			139,200				
6570	112,176			112,176				
012V212001000	Agregace podprogramu 012V2120 movitý majetek CS na r. 2014					Hlavní město Praha		E2
6570	46,000			46,000				
012V213001000	Agregace podprogramu 012V2130 budovy a stavby CS na r. 2014					Hlavní město Praha		E2
6570	17,078			17,078				
Krátkodobé projekty v roce 2014 celkem				314,454				
Krátkodobé projekty v roce 2014 SR				314,454				
Střednědobé projekty								
012V212004000	Laboratorní technika pro CTL					Hlavní město Praha		E2
6570	22,448			9,600	7,341	5,506		
012V212005000	Speciální technika pro OPČ					Hlavní město Praha		E2
6570	12,500			5,500	4,000	3,000		
Střednědobé projekty v roce 2014 celkem				15,100				
Střednědobé projekty v roce 2014 SR				15,100				
Celkem v roce 2014 za titul 012V21:				329,554				
Z toho v roce 2014 výdaje státního rozpočtu:				329,554				

<b>Titul:</b> Rozvoj a obnova materiálně technické základny Úřadu pro zastupování státu ve věcech majetkových (ÚZSVM)	<b>Číslo Titulu:</b> 012V31
---	-----------------------------

Identifikační číslo	Název projektu	Okres realizace					Typ
Kód řádku zdroje	Výdaje celkem	Z toho v roce					od 1.1.2017
		Do 31.12.2012	2013	2014	2015	2016	

Dlouhodobé projekty								
012V311000001	Obnova HW					Hlavní město Praha		E2
5570	20,000			7,000			7,000	
6570	10,000			3,000			3,000	
012V311000002	SW a licence					Hlavní město Praha		E2
5570	188,000			27,000	26,000	27,000	27,000	
6570	7,000			1,000	1,000	1,000	1,000	
012V311000003	Centrální aplikace - servis					Hlavní město Praha		E2
5570	732,920			92,125	92,125	92,334	114,084	
012V311000004	Úpravy centrálních aplikací a rozvoj					Hlavní město Praha		E2



5570	11,576						2,894
6570	2,091			2,091			
012V311000005	Podpora projektů a technologií			Hlavní město Praha		E2	
5570	164,790			27,000	25,790		28,000
012V311000006	Bezpečnostní služby			Hlavní město Praha		E2	
5570	35,200			5,600	5,600		6,000
012V311000007	Komunikační služby			Hlavní město Praha		E2	
5570	136,586			23,500	19,086		23,500
6570	7,500			1,500			1,500
012V311000008	Opravy, servis, provoz a doplňky ICT			Hlavní město Praha		E2	
5570	60,626			10,000	1,210	1,416	9,000
012V311000009	Centrální registr administrativních budov (CRAB)			Hlavní město Praha		E2	
5570	404,728			65,132	45,250	45,250	62,274
012V311000010	Serverová farma			Hlavní město Praha		E2	
5570	924,134			148,899	148,899		156,584
012V312000001	Drobné investiční akce - vybavení, stroje a zařízení			Hlavní město Praha		E2	
6570	2,000			0,200			0,500
012V312000002	Drobné investiční akce sídel ÚZSVM			Hlavní město Praha		E2	
6570	67,000			6,000	6,000		10,000
012V312000003	Obnova vozového parku ÚZSVM			Hlavní město Praha		E2	
6570	28,800			1,300	1,500		8,000
012V313000001	Drobné investiční akce			Hlavní město Praha		E2	
6570	7,000			0,500	0,500		1,500
Dlouhodobé projekty v roce 2014 celkem				421,847			
Dlouhodobé projekty v roce 2014 SR				421,847			
Celkem v roce 2014 za titul 012V31:				421,847			
Z toho v roce 2014 výdaje státního rozpočtu:				421,847			

<b>Titul:</b>	<b>Rozvoj a obnova mat.tech.základny systému řízení Ministerstva financí-od r.2007</b>	<b>Číslo Titulu:</b>	<b>112V01</b>
---------------	--	----------------------	---------------

Identifikační číslo	Název projektu	Okres realizace					Typ
Kód řádku zdroje	Výdaje celkem	Z toho v roce					od 1.1.2017
		Do 31.12.2012	2013	2014	2015	2016	

<b>Krátkodobé projekty</b>							
112V011002049	CEDR MF			Praha - východ		EA6b	
5570	0,800			0,800			
6570	1,500			1,500			
6572a	3,219		3,219				
6576	1,500			1,500			
112V01100P021	Provozování a podpora provozu IS a aplikací v r. 2014			Hlavní město Praha		E2	
5570	16,013			16,013			

Krátkodobé projekty v roce 2014 celkem				19,813			
Krátkodobé projekty v roce 2014 SR				19,813			
<b>Střednědobé projekty</b>							
112V011002046		Protikorupční opatření EHP - Norsko			Hlavní město Praha		E2
5570		1,705		0,673		1,032	
5576		7,943		3,814		4,129	
6570		4,395		1,995		2,400	
6576		20,905		11,305		9,600	
112V011002047		Centralizace auditů na MF - ICT			Hlavní město Praha		EA6b
5570		3,092		2,422		0,670	
5572		0,746	0,746				
5572a		1,124		1,124			
5573		4,760	4,225	0,535			
5573a		3,478		3,478			
6570		2,726	0,210	2,516			
6570a		1,550		1,550			
6572		3,279	3,279				
6572a		1,936		1,936			
Střednědobé projekty v roce 2014 celkem				17,832			
Střednědobé projekty v roce 2014 SR				17,832			
<b>Dlouhodobé projekty</b>							
112V011001001		Režimové pracoviště			Hlavní město Praha		EA6b
5570		4,723	3,588	0,645		0,490	
6570		15,417	12,883	1,440		1,094	
6570a		0,240	0,103	0,137			
112V011002008		IS Auditního orgánu (FKVS)			Hlavní město Praha		EA6b
5570		0,812	0,051	0,409		0,352	
5570a		0,512	0,360	0,151			
5573		1,775		0,857		0,918	
5573a		1,701	1,701	0,000			
6570		14,590	11,887	1,722		0,981	
6570a		0,429	0,380	0,048			
6572		1,050	1,050				
6572a		0,155		0,155			
6573		16,210	7,030	6,375		2,805	
6573a		2,410	2,149	0,261			
6576		0,485	0,300	0,140		0,045	
112V011002014		KSP - Kontrola stavebního spoření			Hlavní město Praha		EA6b
6570		11,392	8,844	1,048		1,500	
6570a		0,053	0,053				
6572		1,473	1,473				
6572c		0,001		0,001			
112V011002015		SDPF - Státní dozor nad penzijními fondy			Hlavní město Praha		EA6b
6570		8,959	7,343	0,116		1,500	
6570a		0,342	0,342				

6572	23,124	15,383	7,741				
6572a	9,049		9,049				
<b>112V011002037</b>	<b>Služby Service Desk</b>				Hlavní město Praha		EA6b
5570	97,858	71,547		26,311			
5570a	0,051	0,050	0,000				
5572	35,942	8,001	27,941				
5572a	0,000	0,000					
<b>112V012004021</b>	<b>Úprava budovy Janovského (GSA)</b>				Hlavní město Praha		EA6b
5570	6,691	6,691					
5570c	0,000		0,000				
6570	100,000			100,000			
6572	305,438	305,438					
6572a	23,546	23,546					
6572c	0,526		0,526				
Dlouhodobé projekty v roce 2014 celkem				135,996			
<b>Dlouhodobé projekty v roce 2014 SR</b>				<b>135,996</b>			
Celkem v roce 2014 za titul 112V01:				173,641			
<b>Z toho v roce 2014 výdaje státního rozpočtu:</b>				<b>173,641</b>			

<b>Titul:</b>	<b>Výstavba, obnova a provozování Státní pokladny</b>	<b>Číslo Titulu:</b>	<b>112V09</b>
---------------	---	----------------------	---------------

Identifikační číslo	Název projektu	Okres realizace					Typ
Kód řádku zdroje	Výdaje celkem	Z toho v roce					od 1.1.2017
		Do 31.12.2012	2013	2014	2015	2016	

<b>Střednědobé projekty</b>							
<b>112V091000009</b>	<b>IISSP - podpora, licenční poplatky</b>				Hlavní město Praha		E2
5570	142,400		71,200	71,200			
<b>112V091000011</b>	<b>ÚFIS - Prezentační systém finančních a účetních informací státu</b>				Hlavní město Praha		EA6b
5570	13,140	3,540	4,800	4,800			
5570a	0,065		0,065				
6570	11,160	3,360	3,900	3,900			
6570a	2,835		2,835				
<b>112V091000012</b>	<b>Bázová podpora IISSP</b>				Hlavní město Praha		EA6b
5570	60,469	0,571	30,000	29,898			
5570a	0,029		0,029				
Střednědobé projekty v roce 2014 celkem				109,798			
<b>Střednědobé projekty v roce 2014 SR</b>				<b>109,798</b>			

<b>Dlouhodobé projekty</b>							
<b>112V091000001</b>	<b>Integrovaný informační systém Státní pokladny (IISSP)</b>				Hlavní město Praha		EA6b
5570	504,488	357,488	147,000				
5570a	26,324	22,706	3,619				
5570b	7,762	7,762					
6570	1 977,631	1 539,731	259,200	178,700			
6570a	932,528	658,724	273,804				

112V091000003		Řízení státního dluhu (ŘSD)			Hlavní město Praha		EA6b
5570	28,366	6,366	11,000	11,000			
5570a	38,311	18,505	19,806				
6570	25,485		25,485				
6570a	75,998		75,998				
112V091000004		Služby právní podpory při realizaci IISSP			Hlavní město Praha		EA6b
5570	8,112	6,912	0,600	0,600			
5570a	7,342	1,463	5,879				
112V091000005		Služby manažera projektu pro realizaci IISSP			Hlavní město Praha		EA6b
5570	49,807	29,807	10,000	10,000			
5570a	47,390	40,089	7,301				
112V091000006		Informační systém EDS/ISPROFIN a SMVS/ISPROFIN			Hlavní město Praha		EA6b
5570	36,583	21,681	7,400	7,502			
5570a	3,234	3,132	0,102				
6570	87,116	87,116					
6570a	43,979	38,630	5,349				
112V091000010		Aplikační podpora IISSP			Hlavní město Praha		EA6b
5570	664,629	251,309	218,320	195,000			
5570a	125,171	32,919	92,252				
6570	36,000			36,000			
Dlouhodobé projekty v roce 2014 celkem				438,802			
Dlouhodobé projekty v roce 2014 SR				438,802			
Celkem v roce 2014 za titul 112V09:				548,600			
Z toho v roce 2014 výdaje státního rozpočtu:				548,600			

<b>Titul:</b>	<b>Rozvoj a obnova materiálně-technického zabezpečení celní správy</b>	<b>Číslo Titulu:</b>	<b>112V21</b>
---------------	--	----------------------	---------------

Identifikační číslo	Název projektu	Okres realizace					Typ
Kód řádku zdroje	Výdaje celkem	Z toho v roce					od 1.1.2017
		Do 31.12.2012	2013	2014	2015	2016	

<b>Krátkodobé projekty</b>							
112V211002201		Úprava SWnástrojů na správu IS a databázi TARIC			Hlavní město Praha		EA2
6570	0,800			0,800			
Krátkodobé projekty v roce 2014 celkem				800			
Krátkodobé projekty v roce 2014 SR				800			

<b>Střednědobé projekty</b>							
112V211001106		Vývoj aplikací pro podporu ČR			Hlavní město Praha		EA6b
6570	6,000		3,000	3,000			
6572	0,001	0,001					
6572a	2,499		2,499				
112V211001107		Vývoj IS COPIS			Hlavní město Praha		EA4b
6570	6,000		3,000	3,000			
6572a	2,000		2,000				

112V211001301	Vývoj TIS - tarifní informační systém				Hlavní město Praha	EA1
6570	3,872		1,936	1,936		
112V211006201	Licence software Microsoft r. 2012 - 2014				Hlavní město Praha	EA6b
6570	73,000		36,500	36,500		
6572	35,218	35,218				
6572a	1,282		1,282			
112V211007202	Budování LAN sítí				Hlavní město Praha	EA6b
6570	5,575	0,575		5,000		
6570a	1,699		1,699			
6570c	2,046		2,046			
112V213001100	Agregace podprogramu 112V2130 budovy a stavby CS na r. 2013 - 2014				Hlavní město Praha	E2
6570	28,607		8,556	20,050		
112V213001233	Olomouc Povel - rekonstrukce komunikace a areálových rozvodů				Hlavní město Praha	EA6b
6570	26,075	0,074	19,000	7,001		
6570a	0,567		0,567			
Střednědobé projekty v roce 2014 celkem				<b>76,488</b>		
Střednědobé projekty v roce 2014 SR				<b>76,488</b>		
Dlouhodobé projekty						
112V211001001	Rozvoj systému "Elektronické spisové služby CS"				Hlavní město Praha	EA6b
6570	13,794	8,675	4,514	0,605		
6570a	0,199		0,199			
112V211001002	Vývoj ME-SPD/Děs				Hlavní město Praha	EA6b
6570	26,813	19,251	6,050	1,513		
6570a	0,501	0,500	0,000			
112V211001003	Vývoj Evidence cel a daní - ECDC				Hlavní město Praha	EA6b
6570	17,261	9,598	6,049	1,614		
6570a	0,002	0,001	0,001			
6572	3,600	3,600				
6572a	0,000		0,000			
112V211001004	Vývoj ETN - Evidence tabákových nálepek				Hlavní město Praha	EA6b
6570	7,463	5,446	1,488	0,529		
6570a	0,255	0,254	0,001			
6572	1,624	1,624				
112V211001101	Vývoj Datový sklad				Hlavní město Praha	EA6b
6570	8,962	3,515	3,992	1,455		
6570a	0,280	0,279	0,001			
6572	4,481	4,481				
6572a	0,019		0,019			
112V211001102	Vývoj systému pro rizikovou analýzu ERIAN				Hlavní město Praha	EA6b
6570	11,234	3,751	5,950	1,533		
6570a	0,000		0,000			
6572	0,001	0,001				

6572a	2,499		2,499				
<b>112V211001103</b>	<b>Vývoj centrálních aplikací pro IC-CDS</b>				Hlavní město Praha		EA6b
<b>6570</b>	12,777	3,751	7,212	<b>1,815</b>			
<b>6572</b>	3,001	3,001					
6572a	0,048		0,048				
<b>112V211001104</b>	<b>Vývoj klientské části pro NCTS, ECS a TIR (ET klient)</b>				Hlavní město Praha		EA6b
<b>6570</b>	12,912	4,609	7,032	<b>1,270</b>			
6570a	0,016		0,016				
<b>6572</b>	3,750	3,750					
<b>112V211002004</b>	<b>Vývoj EOS (registr evropských ekonomických subjektů)</b>				Hlavní město Praha		EA6b
<b>6570</b>	10,767	6,007	3,816	<b>0,944</b>			
6570a	0,203	0,151	0,053				
<b>6572</b>	1,070	1,070					
<b>112V211002005</b>	<b>Vývoj EMCS - Přeprava zboží podléhajícího spotřební dani</b>				Hlavní město Praha		EA6b
<b>6570</b>	28,090	21,933	4,645	<b>1,513</b>			
6570a	1,102	0,000	1,102				
<b>112V211002006</b>	<b>Vývoj RDS/SEED - Národní a evropský registr subjektů zabývajících se vybranými výrobky</b>				Hlavní město Praha		EA6b
<b>6570</b>	16,046	5,496	8,358	<b>2,193</b>			
6570a	0,002	0,001	0,002				
<b>6572</b>	6,359	6,359					
6572a	0,001		0,001				
<b>112V211004001</b>	<b>Portál CS - vývoj aplikačního softwaru</b>				Hlavní město Praha		EA6b
<b>6570</b>	21,210	15,695	4,107	<b>1,408</b>			
6570a	0,063	0,051	0,012				
<b>112V211004002</b>	<b>Vývoj podpůrných internetových a intranetových aplikací pro celní a daňové řízení</b>				Hlavní město Praha		EA6b
<b>6570</b>	11,615	7,380	3,388	<b>0,847</b>			
6570a	0,010	0,010	0,000				
Dlouhodobé projekty v roce 2014 celkem				<b>17,238</b>			
Dlouhodobé projekty v roce 2014 SR				<b>17,238</b>			
Celkem v roce 2014 za titul 112V21:				<b>94,526</b>			
Z toho v roce 2014 výdaje státního rozpočtu:				<b>94,526</b>			

<b>Titul:</b>	<b>Rozvoj a obnova materiálně technické základny KFA</b>	<b>Číslo Titulu:</b>	<b>112V41</b>
---------------	--	----------------------	---------------

Identifikační číslo	Název projektu	Okres realizace					Typ
Kód řádku zdroje	Výdaje celkem	Z toho v roce					od 1.1.2017
		Do 31.12.2012	2013	2014	2015	2016	

<b>Dlouhodobé projekty</b>							
<b>112V411000001</b>	<b>Pořízení a provozování ICT KFA</b>				Hlavní město Praha		EA6b
<b>5570</b>	0,720	0,124	0,144	<b>0,139</b>	0,144	0,169	
5570a	0,675		0,675				
<b>6570</b>	5,111		1,000	<b>1,800</b>	1,500	0,811	
6570a	0,850		0,850				

<b>112V411000002</b>		<b>Telekomunikace KFA</b>			Hlavní město Praha		EA6b
<b>5570</b>	0,517	0,037	0,120	<b>0,120</b>	0,120	0,120	
5570a	0,073		0,073				
<b>112V412000001</b>		<b>Kancelářské vybavení KFA</b>			Hlavní město Praha		EA6b
<b>6570</b>	0,336	0,086	0,050	<b>0,050</b>	0,050	0,100	
6570a	0,014		0,014				
Dlouhodobé projekty v roce 2014 celkem				<b>2,109</b>			
<b>Dlouhodobé projekty v roce 2014 SR</b>				<b>2,109</b>			
Celkem v roce 2014 za titul 112V41:				<b>2,109</b>			
<b>Z toho v roce 2014 výdaje státního rozpočtu:</b>				<b>2,109</b>			
Celkem v roce 2014 za kapitolu 312:				<b>3,135,711</b>			
<b>Z toho v roce 2014 výdaje státního rozpočtu:</b>				<b>3,135,711</b>			

**Kapitola: Ministerstvo práce a sociálních věcí**

**Číslo kapitoly: 313**

Částky jsou zobrazovány v tisících Kč

Číslo řádku	Název položky zdrojů a potřeb	Předp. výdaje 2013	Rozpočet 2014	Index 2014/2013
701s	Náklady přípravy a zabezpečení projektu	140 511	23 580	16,8
703s	Mzdové náklady a povinné pojistné	25 059	8 190	32,7
705s	Náklady na materiál, vodu a energie	2 384	785	32,9
707s	Náklady na nákup služeb	29 929	5 127	17,1
709s	Náklady budov a staveb	837 928	1 393 863	166,3
711s	Náklady na stroje, zařízení a inventář	357 653	280 939	78,6
713s	Náklady na nehmotný majetek	396 519	121 545	30,7
715s	Ostatní náklady realizace projektu	121 956		
717s	Rezerva v nákladech	2 891 848	1 409 165	48,7
725s	Splátky úvěrů poskytnutých bez státní záruky	287		
74ps	SOUHRN FINANČNÍCH POTŘEB PROJEKTU	4 804 075	3 243 193	67,5
<b>7570</b>	<b>VDS - rozpočet kapitoly správce programu</b>	<b>634 357</b>	<b>1 371 514</b>	<b>216,2</b>
7570a	VDS - rozpočet kapitoly správce programu - NNV projektu	466 918	62 266	13,3
7570b	VDS - rozpočet kapitoly správce programu - NNV programu/titulu	106 044		
7570c	VDS - rozpočet kapitoly správce programu - NNV projektu- nezapojené	222 281		
<b>7573</b>	<b>VDS - použití zdrojů strukturálních fondů EU</b>	<b>72 847</b>	<b>1 109 636</b>	<b>1523,2</b>
7573a	VDS - použití zdrojů strukturálních fondů EU - NNV projektu	718 249	319 112	44,4
7573c	VDS - použití zdrojů strukturálních fondů EU - NNV projektu- nezapojené	358 142		
<b>7574</b>	<b>VDS - použití zdrojů Fondu soudržnosti EU</b>	<b>3 450</b>		
7574c	VDS - použití zdrojů Fondu soudržnosti EU - NNV projektu- nezapojené	1		
<b>7576</b>	<b>VDS - použití zdrojů Finančních mechanismů</b>	<b>90 000</b>	<b>60 000</b>	<b>66,7</b>
7576a	VDS - použití zdrojů EHP/Norsko - NNV projektu	120 000		
7577	Použití prostředků z povoleného překročení rozpočtu výdajů podle § 50 zákona č. 211	154		
757s	Výdaje OSS a dotace ze státního rozpočtu (VDS)	2 792 443	2 922 529	104,7
766s	Předpokládané zdroje financování	243 680	181 458	74,5
767s	Vlastní zdroje účastníka programu (VZ)	169 383	62 857	37,1
771s	Dotace z územních rozpočtů	1 275	2 346	184,0
775s	Jiné zdroje tuzemské	572 486	49 180	8,6
783s	Jiné zdroje poskytnuté ze zahraničí		24 823	
79zs	SOUHRN FINANČNÍCH ZDROJŮ PROJEKTU	3 779 267	3 243 193	85,8
	<b>Výdaje SR na financování kapitoly č. 313</b>	<b>800 654</b>	<b>2 541 150</b>	<b>317,4</b>



<b>Titul:</b> Rozvoj a obnova materiálně technické základny Ministerstva práce a sociálních věcí	<b>Číslo titulu:</b> 013V01
--	-----------------------------

Částky jsou zobrazovány v tisících Kč

Číslo řádku	Název položky zdrojů a potřeb	Předp. výdaje 2013	Rozpočet 2014	Index 2014/2013
709s	Náklady budov a staveb		320	
711s	Náklady na stroje, zařízení a inventář		2 275	
74ps	SOUHRN FINANČNÍCH POTŘEB PROJEKTU		2 595	
<b>7570</b>	<b>VDS - rozpočet kapitoly správce programu</b>		<b>2 595</b>	
757s	Výdaje OSS a dotace ze státního rozpočtu (VDS)		2 595	
79zs	SOUHRN FINANČNÍCH ZDROJŮ PROJEKTU		2 595	
<b>Výdaje SR na financování titulu č. 013V01</b>			<b>2 595</b>	

<b>Titul:</b> Rozvoj a obnova materiálně technické základny Státního úřadu inspekce práce	<b>Číslo titulu:</b> 013V02
---	-----------------------------

Částky jsou zobrazovány v tisících Kč

Číslo řádku	Název položky zdrojů a potřeb	Předp. výdaje 2013	Rozpočet 2014	Index 2014/2013
717s	Rezerva v nákladech		31 186	
74ps	SOUHRN FINANČNÍCH POTŘEB PROJEKTU		31 186	
<b>7570</b>	<b>VDS - rozpočet kapitoly správce programu</b>		<b>31 186</b>	
757s	Výdaje OSS a dotace ze státního rozpočtu (VDS)		31 186	
79zs	SOUHRN FINANČNÍCH ZDROJŮ PROJEKTU		31 186	
<b>Výdaje SR na financování titulu č. 013V02</b>			<b>31 186</b>	

<b>Titul:</b> Rozvoj a obnova materiálně technické základny Úřadu práce České republiky	<b>Číslo titulu:</b> 013V03
---	-----------------------------

Částky jsou zobrazovány v tisících Kč

Číslo řádku	Název položky zdrojů a potřeb	Předp. výdaje 2013	Rozpočet 2014	Index 2014/2013
709s	Náklady budov a staveb		108 900	
711s	Náklady na stroje, zařízení a inventář		1 100	
74ps	SOUHRN FINANČNÍCH POTŘEB PROJEKTU		110 000	
<b>7570</b>	<b>VDS - rozpočet kapitoly správce programu</b>		<b>110 000</b>	
757s	Výdaje OSS a dotace ze státního rozpočtu (VDS)		110 000	
79zs	SOUHRN FINANČNÍCH ZDROJŮ PROJEKTU		110 000	
<b>Výdaje SR na financování titulu č. 013V03</b>			<b>110 000</b>	

<b>Titul:</b> Reprodukce majetku center sociálních služeb Ministerstva práce a sociálních věcí	<b>Číslo titulu:</b> 013V33
--	-----------------------------

Částky jsou zobrazovány v tisících Kč

Číslo řádku	Název položky zdrojů a potřeb	Předp. výdaje 2013	Rozpočet 2014	Index 2014/2013
717s	Rezerva v nákladech		2 500	
74ps	SOUHRN FINANČNÍCH POTŘEB PROJEKTU		2 500	
<b>7570</b>	<b>VDS - rozpočet kapitoly správce programu</b>		<b>2 500</b>	
757s	Výdaje OSS a dotace ze státního rozpočtu (VDS)		2 500	
79zs	SOUHRN FINANČNÍCH ZDROJŮ PROJEKTU		2 500	
<b>Výdaje SR na financování titulu č. 013V33</b>			<b>2 500</b>	

<b>Titul:</b> Rozvoj a obnova materiálně technické základny sociálních služeb	<b>Číslo titulu:</b> 113D31
---	-----------------------------

Částky jsou zobrazovány v tisících Kč

Číslo řádku	Název položky zdrojů a potřeb	Předp. výdaje 2013	Rozpočet 2014	Index 2014/2013
701s	Náklady přípravy a zabezpečení projektu	2 430		
705s	Náklady na materiál, vodu a energie	269		
709s	Náklady budov a staveb	74 827		
711s	Náklady na stroje, zařízení a inventář	21 032		
717s	Rezerva v nákladech	1 545 052	49 000	3,2
74ps	SOUHRN FINANČNÍCH POTŘEB PROJEKTU	1 643 611	49 000	3,0
<b>7570</b>	<b>VDS - rozpočet kapitoly správce programu</b>	<b>49 000</b>	<b>49 000</b>	<b>100,0</b>
7570a	VDS - rozpočet kapitoly správce programu - NNV projektu	14 669		
7570c	VDS - rozpočet kapitoly správce programu - NNV projektu- nezapojené	551		
757s	Výdaje OSS a dotace ze státního rozpočtu (VDS)	64 220	49 000	76,3
767s	Vlastní zdroje účastníka programu (VZ)	79 544		
775s	Jiné zdroje tuzemské	500 000		
79zs	SOUHRN FINANČNÍCH ZDROJŮ PROJEKTU	643 765	49 000	7,6
<b>Výdaje SR na financování titulu č. 113D31</b>		<b>49 000</b>	<b>49 000</b>	<b>100,0</b>

<b>Titul:</b> Integrovaný operační program v oblastech intervence zaměstnanosti a sociálních služeb	<b>Číslo titulu:</b> 113D34
---	-----------------------------

Částky jsou zobrazovány v tisících Kč

Číslo řádku	Název položky zdrojů a potřeb	Předp. výdaje 2013	Rozpočet 2014	Index 2014/2013
701s	Náklady přípravy a zabezpečení projektu	81 031	12 851	15,9
703s	Mzdové náklady a povinné pojistné	10 045	6 489	64,6
705s	Náklady na materiál, vodu a energie	1 059	613	57,9
707s	Náklady na nákup služeb	3 019	3 856	127,7
709s	Náklady budov a staveb	252 466	424 253	168,0
711s	Náklady na stroje, zařízení a inventář	73 266	27 851	38,0
713s	Náklady na nehmotný majetek	600	545	90,8
715s	Ostatní náklady realizace projektu	38 734		
717s	Rezerva v nákladech	811 389	894 507	110,2
74ps	SOUHRN FINANČNÍCH POTŘEB PROJEKTU	1 271 608	1 370 966	107,8
<b>7570</b>	<b>VDS - rozpočet kapitoly správce programu</b>	<b>15 000</b>	<b>101 366</b>	<b>675,8</b>
7570a	VDS - rozpočet kapitoly správce programu - NNV projektu	199 053	61 976	31,1
<b>7573</b>	<b>VDS - použití zdrojů strukturálních fondů EU</b>		<b>598 405</b>	
7573a	VDS - použití zdrojů strukturálních fondů EU - NNV projektu	630 773	318 856	50,5
757s	Výdaje OSS a dotace ze státního rozpočtu (VDS)	844 826	1 080 603	127,9
766s	Předpokládané zdroje financování	243 680	181 458	74,5
767s	Vlastní zdroje účastníka programu (VZ)	82 154	58 482	71,2
771s	Dotace z územních rozpočtů	1 275	2 346	184,0
775s	Jiné zdroje tuzemské	66 786	48 077	72,0
79zs	SOUHRN FINANČNÍCH ZDROJŮ PROJEKTU	1 238 721	1 370 966	110,7
<b>Výdaje SR na financování titulu č. 113D34</b>		<b>15 000</b>	<b>699 771</b>	<b>4 665,1</b>

Titul:	<b>Program švýcarsko – české spolupráce v resortu Ministerstva práce a sociálních věcí</b>	Číslo titulu:	<b>113D35</b>
--------	--	---------------	---------------

Částky jsou zobrazovány v tisících Kč

Číslo řádku	Název položky zdrojů a potřeb	Předp. výdaje 2013	Rozpočet 2014	Index 2014/2013
701s	Náklady přípravy a zabezpečení projektu	5 057	789	15,6
703s	Mzdové náklady a povinné pojistné	2 427	1 701	70,1
705s	Náklady na materiál, vodu a energie	13	172	1 361,9
707s	Náklady na nákup služeb	1 669	410	24,5
709s	Náklady budov a staveb	141 463	55 726	39,4
711s	Náklady na stroje, zařízení a inventář	9 876	10 532	106,6
717s	Rezerva v nákladech	62 881	20 972	33,4
74ps	SOUHRN FINANČNÍCH POTŘEB PROJEKTU	223 385	90 301	40,4
<b>7576</b>	<b>VDS - použití zdrojů Finančních mechanismů</b>	<b>90 000</b>	<b>60 000</b>	<b>66,7</b>
7576a	VDS - použití zdrojů EHP/Norsko - NNV projektu	120 000		
757s	Výdaje OSS a dotace ze státního rozpočtu (VDS)	210 000	60 000	28,6
767s	Vlastní zdroje účastníka programu (VZ)	7 685	4 375	56,9
775s	Jiné zdroje tuzemské	5 700	1 103	19,4
783s	Jiné zdroje poskytnuté ze zahraničí		24 823	
79zs	SOUHRN FINANČNÍCH ZDROJŮ PROJEKTU	223 385	90 301	40,4
	<b>Výdaje SR na financování titulu č. 113D35</b>	<b>90 000</b>	<b>60 000</b>	<b>66,7</b>

Titul:	<b>Rozvoj a obnova mat.tech.základny systému řízení Ministerstva práce a sociálních věcí-od r.2007</b>	Číslo titulu:	<b>113V01</b>
--------	--	---------------	---------------

Částky jsou zobrazovány v tisících Kč

Číslo řádku	Název položky zdrojů a potřeb	Předp. výdaje 2013	Rozpočet 2014	Index 2014/2013
701s	Náklady přípravy a zabezpečení projektu	219		
703s	Mzdové náklady a povinné pojistné	1 203		
707s	Náklady na nákup služeb	2 205		
709s	Náklady budov a staveb	2 182		
711s	Náklady na stroje, zařízení a inventář	6 549	5 000	76,3
713s	Náklady na nehmotný majetek	6 611	5 000	75,6
715s	Ostatní náklady realizace projektu	202		
717s	Rezerva v nákladech	127 214		
74ps	SOUHRN FINANČNÍCH POTŘEB PROJEKTU	146 385	10 000	6,8
<b>7570</b>	<b>VDS - rozpočet kapitoly správce programu</b>	<b>24 459</b>	<b>10 000</b>	<b>40,9</b>
7570a	VDS - rozpočet kapitoly správce programu - NNV projektu	952		
7570b	VDS - rozpočet kapitoly správce programu - NNV programu/titulu	149		
7570c	VDS - rozpočet kapitoly správce programu - NNV projektu- nezapojené	46 140		
7573a	VDS - použití zdrojů strukturálních fondů EU - NNV projektu	2 418		
7573c	VDS - použití zdrojů strukturálních fondů EU - NNV projektu- nezapojené	72 267		
757s	Výdaje OSS a dotace ze státního rozpočtu (VDS)	146 385	10 000	6,8
79zs	SOUHRN FINANČNÍCH ZDROJŮ PROJEKTU	146 385	10 000	6,8
	<b>Výdaje SR na financování titulu č. 113V01</b>	<b>24 459</b>	<b>10 000</b>	<b>40,9</b>

Titul:	<b>Rozvoj a obnova materiálně technické základny systému Státního úřadu inspekce práce</b>	Číslo titulu:	<b>113V02</b>
--------	--	---------------	---------------

Částky jsou zobrazovány v tisících Kč

Číslo řádku	Název položky zdrojů a potřeb	Předp. výdaje 2013	Rozpočet 2014	Index 2014/2013
-------------	-------------------------------	--------------------	---------------	-----------------

701s	Náklady přípravy a zabezpečení projektu	1 431		
703s	Mzdové náklady a povinné pojistné	2 034		
707s	Náklady na nákup služeb	2 953		
709s	Náklady budov a staveb	19 455		
711s	Náklady na stroje, zařízení a inventář	1 096		
713s	Náklady na nehmotný majetek	18 073		
715s	Ostatní náklady realizace projektu	65		
717s	Rezerva v nákladech	14 182		
74ps	SOUHRN FINANČNÍCH POTŘEB PROJEKTU	59 289		
<b>7570</b>	<b>VDS - rozpočet kapitoly správce programu</b>	<b>10 857</b>		
7570a	VDS - rozpočet kapitoly správce programu - NNV projektu	17 178		
7570b	VDS - rozpočet kapitoly správce programu - NNV programu/titulu	3 096		
7570c	VDS - rozpočet kapitoly správce programu - NNV projektu- nezapojené	2 072		
7573a	VDS - použití zdrojů strukturálních fondů EU - NNV projektu	14 348		
7573c	VDS - použití zdrojů strukturálních fondů EU - NNV projektu- nezapojené	11 738		
757s	Výdaje OSS a dotace ze státního rozpočtu (VDS)	59 289		
79zs	SOUHRN FINANČNÍCH ZDROJŮ PROJEKTU	59 289		
<b>Výdaje SR na financování titulu č. 113V02</b>		<b>10 857</b>		

<b>Titul:</b>	<b>Rozvoj a obnova materiálně technické základny Úřadu práce ČR</b>	<b>Číslo titulu:</b>	<b>113V03</b>
---------------	---	----------------------	---------------

Částky jsou zobrazovány v tisících Kč

Číslo řádku	Název položky zdrojů a potřeb	Předp. výdaje 2013	Rozpočet 2014	Index 2014/2013
701s	Náklady přípravy a zabezpečení projektu	29 906		
709s	Náklady budov a staveb	133 893		
711s	Náklady na stroje, zařízení a inventář	32 693		
715s	Ostatní náklady realizace projektu	1		
717s	Rezerva v nákladech	10 603		
74ps	SOUHRN FINANČNÍCH POTŘEB PROJEKTU	207 095		
<b>7570</b>	<b>VDS - rozpočet kapitoly správce programu</b>	<b>111 624</b>		
7570a	VDS - rozpočet kapitoly správce programu - NNV projektu	55 734		
7570b	VDS - rozpočet kapitoly správce programu - NNV programu/titulu	8 410		
7570c	VDS - rozpočet kapitoly správce programu - NNV projektu- nezapojené	39 402		
7577	Použití prostředků z povoleného překročení rozpočtu výdajů podle § 50 zákona č. 21:	154		
757s	Výdaje OSS a dotace ze státního rozpočtu (VDS)	215 324		
79zs	SOUHRN FINANČNÍCH ZDROJŮ PROJEKTU	215 324		
<b>Výdaje SR na financování titulu č. 113V03</b>		<b>111 624</b>		

<b>Titul:</b>	<b>Rozvoj, obnova a provozování ICT resortních informačních systémů</b>	<b>Číslo titulu:</b>	<b>113V11</b>
---------------	---	----------------------	---------------

Částky jsou zobrazovány v tisících Kč

Číslo řádku	Název položky zdrojů a potřeb	Předp. výdaje 2013	Rozpočet 2014	Index 2014/2013
711s	Náklady na stroje, zařízení a inventář	23 149	182 000	786,2
713s	Náklady na nehmotný majetek	32 819	116 000	353,5
717s	Rezerva v nákladech	32 675		
74ps	SOUHRN FINANČNÍCH POTŘEB PROJEKTU	88 642	298 000	336,2
<b>7570</b>	<b>VDS - rozpočet kapitoly správce programu</b>	<b>65 390</b>	<b>298 000</b>	<b>455,7</b>
7570c	VDS - rozpočet kapitoly správce programu - NNV projektu- nezapojené	23 181		
757s	Výdaje OSS a dotace ze státního rozpočtu (VDS)	88 571	298 000	336,5
79zs	SOUHRN FINANČNÍCH ZDROJŮ PROJEKTU	88 571	298 000	336,5

Výdaje SR na financování titulu č. 113V11	65 390	298 000	455,7
---	--------	---------	-------

<b>Titul:</b> Rozvoj a obnova materiálně technické základny České správy sociálního zabezpečení	<b>Číslo titulu:</b> 113V21
---	-----------------------------

Částky jsou zobrazovány v tisících Kč

Číslo řádku	Název položky zdrojů a potřeb	Předp. výdaje 2013	Rozpočet 2014	Index 2014/2013
701s	Náklady přípravy a zabezpečení projektu	1 143		
703s	Mzdové náklady a povinné pojistné	9 350		
705s	Náklady na materiál, vodu a energie	1 043		
707s	Náklady na nákup služeb	18 914		
709s	Náklady budov a staveb	52 719		
711s	Náklady na stroje, zařízení a inventář	28 748		
713s	Náklady na nehmotný majetek	51 980		
715s	Ostatní náklady realizace projektu	319		
717s	Rezerva v nákladech	164 729		
74ps	SOUHRN FINANČNÍCH POTŘEB PROJEKTU	328 945		
<b>7570</b>	<b>VDS - rozpočet kapitoly správce programu</b>	<b>3 590</b>		
7570c	VDS - rozpočet kapitoly správce programu - NNV projektu- nezapojené	50 624		
<b>7573</b>	<b>VDS - použití zdrojů strukturálních fondů EU</b>	<b>647</b>		
7573c	VDS - použití zdrojů strukturálních fondů EU - NNV projektu- nezapojené	274 137		
7574c	VDS - použití zdrojů Fondu soudržnosti EU - NNV projektu- nezapojené	1		
757s	Výdaje OSS a dotace ze státního rozpočtu (VDS)	328 999		
79zs	SOUHRN FINANČNÍCH ZDROJŮ PROJEKTU	328 999		
<b>Výdaje SR na financování titulu č. 113V21</b>		<b>4 237</b>		

<b>Titul:</b> Rozvoj a obnova materiálně technické základny České správy sociálního zabezpečení	<b>Číslo titulu:</b> 113V22
---	-----------------------------

Částky jsou zobrazovány v tisících Kč

Číslo řádku	Název položky zdrojů a potřeb	Předp. výdaje 2013	Rozpočet 2014	Index 2014/2013
701s	Náklady přípravy a zabezpečení projektu	6 020	545	9,1
709s	Náklady budov a staveb	48 237	96 875	200,8
711s	Náklady na stroje, zařízení a inventář	155 204	1 001	0,6
713s	Náklady na nehmotný majetek	286 246		
715s	Ostatní náklady realizace projektu	34 105		
717s	Rezerva v nákladech	23 294	411 000	1 764,4
74ps	SOUHRN FINANČNÍCH POTŘEB PROJEKTU	553 105	509 421	92,1
<b>7570</b>	<b>VDS - rozpočet kapitoly správce programu</b>	<b>250 519</b>	<b>509 403</b>	<b>203,3</b>
7570a	VDS - rozpočet kapitoly správce programu - NNV projektu	144 505	18	
7570b	VDS - rozpočet kapitoly správce programu - NNV programu/titulu	94 389		
7570c	VDS - rozpočet kapitoly správce programu - NNV projektu- nezapojené	60 242		
<b>7574</b>	<b>VDS - použití zdrojů Fondu soudržnosti EU</b>	<b>3 450</b>		
757s	Výdaje OSS a dotace ze státního rozpočtu (VDS)	553 105	509 421	92,1
79zs	SOUHRN FINANČNÍCH ZDROJŮ PROJEKTU	553 105	509 421	92,1
<b>Výdaje SR na financování titulu č. 113V22</b>		<b>253 969</b>	<b>509 403</b>	<b>200,6</b>

<b>Titul:</b> Reprodukce majetku ústavů sociální péče Ministerstva práce a sociálních věcí	<b>Číslo titulu:</b> 113V33
--	-----------------------------

Částky jsou zobrazovány v tisících Kč

Číslo řádku	Název položky zdrojů a potřeb	Předp. výdaje 2013	Rozpočet 2014	Index 2014/2013
-------------	-------------------------------	--------------------	---------------	-----------------

701s	Náklady přípravy a zabezpečení projektu	121	
709s	Náklady budov a staveb	7 835	
711s	Náklady na stroje, zařízení a inventář	1 955	
713s	Náklady na nehmotný majetek	190	
717s	Rezerva v nákladech	1 136	
74ps	SOUHRN FINANČNÍCH POTŘEB PROJEKTU	11 236	
<b>7570</b>	<b>VDS - rozpočet kapitoly správce programu</b>	<b>11 168</b>	
7570c	VDS - rozpočet kapitoly správce programu - NNV projektu- nezapojené	68	
757s	Výdaje OSS a dotace ze státního rozpočtu (VDS)	11 236	
79zs	SOUHRN FINANČNÍCH ZDROJŮ PROJEKTU	11 236	
<b>Výdaje SR na financování titulu č. 113V33</b>		<b>11 168</b>	

<b>Titul:</b>	<b>Integrovaný operační program v oblastech intervence zaměstnanosti a sociálních služeb</b>	<b>Číslo titulu:</b>	<b>113V34</b>
---------------	--	----------------------	---------------

Částky jsou zobrazovány v tisících Kč

Číslo řádku	Název položky zdrojů a potřeb	Předp. výdaje 2013	Rozpočet 2014	Index 2014/2013
701s	Náklady přípravy a zabezpečení projektu	13 154	9 394	71,4
707s	Náklady na nákup služeb	1 168	861	73,7
709s	Náklady budov a staveb	104 853	707 789	675,0
711s	Náklady na stroje, zařízení a inventář	4 085	51 180	1 252,9
715s	Ostatní náklady realizace projektu	48 531		
717s	Rezerva v nákladech	98 694		
74ps	SOUHRN FINANČNÍCH POTŘEB PROJEKTU	270 486	769 224	284,4
<b>7570</b>	<b>VDS - rozpočet kapitoly správce programu</b>	<b>92 750</b>	<b>257 465</b>	<b>277,6</b>
7570a	VDS - rozpočet kapitoly správce programu - NNV projektu	34 826	272	0,8
<b>7573</b>	<b>VDS - použití zdrojů strukturálních fondů EU</b>	<b>72 200</b>	<b>511 230</b>	<b>708,1</b>
7573a	VDS - použití zdrojů strukturálních fondů EU - NNV projektu	70 710	257	0,4
757s	Výdaje OSS a dotace ze státního rozpočtu (VDS)	270 486	769 224	284,4
79zs	SOUHRN FINANČNÍCH ZDROJŮ PROJEKTU	270 486	769 224	284,4
<b>Výdaje SR na financování titulu č. 113V34</b>		<b>164 950</b>	<b>768 695</b>	<b>466,0</b>

<b>Titul:</b>	<b>Rozvoj a obnova materiálně technické základny sociální péče a služeb</b>	<b>Číslo titulu:</b>	<b>213D31</b>
---------------	---	----------------------	---------------

Částky jsou zobrazovány v tisících Kč

Číslo řádku	Název položky zdrojů a potřeb	Předp. výdaje 2013	Rozpočet 2014	Index 2014/2013
725s	Splátky úvěrů poskytnutých bez státní záruky	287		
74ps	SOUHRN FINANČNÍCH POTŘEB PROJEKTU	287		
<b>Výdaje SR na financování titulu č. 213D31</b>				

<b>Titul:</b>	<b>Rozvoj a obnova materiálně technické základny Ministerstva práce a sociálních věcí</b>	<b>Číslo Titulu:</b>	<b>013V01</b>
---------------	---	----------------------	---------------

Identifikační číslo	Název projektu	Okres realizace					Typ
Kód řádku zdroje	Výdaje celkem	Z toho v roce					od 1.1.2017
		Do 31.12.2012	2013	2014	2015	2016	

Střednědobé projekty							
013V012001201	MPSV - obnova vozového parku	Hlavní město Praha					E2
6570	6,825			2,275	2,275	2,275	
013V012001202	MPSV - nákup a instalace sněhových zábrán na vlastní objekty MPSV	Hlavní město Praha					E2
6570	0,640			0,320	0,320		
Střednědobé projekty v roce 2014 celkem				2,595			
<b>Střednědobé projekty v roce 2014 SR</b>				<b>2,595</b>			
Celkem v roce 2014 za titul 013V01:				2,595			
<b>Z toho v roce 2014 výdaje státního rozpočtu:</b>				<b>2,595</b>			

<b>Titul:</b>	<b>Rozvoj a obnova materiálně technické základny Státního úřadu inspekce práce</b>	<b>Číslo Titulu:</b>	<b>013V02</b>
---------------	--	----------------------	---------------

Identifikační číslo	Název projektu	Okres realizace					Typ
Kód řádku zdroje	Výdaje celkem	Z toho v roce					od 1.1.2017
		Do 31.12.2012	2013	2014	2015	2016	

Krátkodobé projekty							
013V022009999	SÚIP - Agregace na rok 2014	Alokace neurčena					E2
6570	11,100			11,100			
Krátkodobé projekty v roce 2014 celkem				11,100			
<b>Krátkodobé projekty v roce 2014 SR</b>				<b>11,100</b>			
Střednědobé projekty							
013V022009998	SÚIP - Agregace na roky 2014 - 2018	Alokace neurčena					E2
6570	40,028			20,086	16,742	3,200	
Střednědobé projekty v roce 2014 celkem				20,086			
<b>Střednědobé projekty v roce 2014 SR</b>				<b>20,086</b>			
Celkem v roce 2014 za titul 013V02:				31,186			
<b>Z toho v roce 2014 výdaje státního rozpočtu:</b>				<b>31,186</b>			

<b>Titul:</b>	<b>Rozvoj a obnova materiálně technické základny Úřadu práce České republiky</b>	<b>Číslo Titulu:</b>	<b>013V03</b>
---------------	--	----------------------	---------------

Identifikační číslo	Název projektu	Okres realizace					Typ
Kód řádku zdroje	Výdaje celkem	Z toho v roce					od 1.1.2017
		Do 31.12.2012	2013	2014	2015	2016	

Krátkodobé projekty							
013V032009999	ÚP ČR - generální ředitelství - agregace na rok 2014	Hlavní město Praha					E2
6570	110,000			110,000			

Krátkodobé projekty v roce 2014 celkem	110,000
Krátkodobé projekty v roce 2014 SR	110,000
Celkem v roce 2014 za titul 013V03:	110,000
Z toho v roce 2014 výdaje státního rozpočtu:	110,000

<b>Titul:</b>	<b>Reprodukce majetku center sociálních služeb Ministerstva práce a sociálních věcí</b>	<b>Číslo Titulu:</b>	<b>013V33</b>
---------------	---	----------------------	---------------

Identifikační číslo	Název projektu	Okres realizace	Typ				
Kód řádku zdroje	Výdaje celkem	Z toho v roce					od 1.1.2017
		Do 31.12.2012	2013	2014	2015	2016	

<b>Krátkodobé projekty</b>							
013V331009999	Agregace na rok 2014					Alokace neurčena	E2
6570	0,400			0,400			
013V332009999	Agregace na rok 2014					Alokace neurčena	E2
6570	2,100			2,100			
Krátkodobé projekty v roce 2014 celkem				2,500			
Krátkodobé projekty v roce 2014 SR				2,500			
Celkem v roce 2014 za titul 013V33:				2,500			
Z toho v roce 2014 výdaje státního rozpočtu:				2,500			

<b>Titul:</b>	<b>Rozvoj a obnova materiálně technické základny sociálních služeb</b>	<b>Číslo Titulu:</b>	<b>113D31</b>
---------------	--	----------------------	---------------

Identifikační číslo	Název projektu	Okres realizace	Typ				
Kód řádku zdroje	Výdaje celkem	Z toho v roce					od 1.1.2017
		Do 31.12.2012	2013	2014	2015	2016	

<b>Střednědobé projekty</b>							
113D31200S312	Agregace programu 113 310 na roky 2014 - 2015					Alokace neurčena	E2
6570	147,000			49,000	49,000	49,000	
Střednědobé projekty v roce 2014 celkem				49,000			
Střednědobé projekty v roce 2014 SR				49,000			
Celkem v roce 2014 za titul 113D31:				49,000			
Z toho v roce 2014 výdaje státního rozpočtu:				49,000			

<b>Titul:</b>	<b>Integrovaný operační program v oblastech intervence zaměstnanosti a sociálních služeb</b>	<b>Číslo Titulu:</b>	<b>113D34</b>
---------------	--	----------------------	---------------

Identifikační číslo	Název projektu	Okres realizace	Typ				
Kód řádku zdroje	Výdaje celkem	Z toho v roce					od 1.1.2017
		Do 31.12.2012	2013	2014	2015	2016	

<b>Krátkodobé projekty</b>							
113D34B000145	Umění s handicapem					Jihlava	EA4
5570	0,005			0,005			
5570a	0,138	0,132	0,006				
5573	0,029			0,029			



5573a	0,784	0,750	0,035				
5679	0,106	0,098	0,005	<b>0,004</b>			
6570a	0,027	0,027					
6573a	0,152	0,152					
6679	0,020	0,020					
<b>113D34B000225</b>	<b>Integrované centrum prevence</b>				Teplice		EA5
<b>5570</b>	0,239			<b>0,239</b>			
5570a	0,176		0,176				
<b>5573</b>	1,355			<b>1,355</b>			
5573a	0,998		0,998				
5679	0,179			<b>0,179</b>			
<b>6570</b>	0,580			<b>0,580</b>			
6570a	2,291		2,291				
<b>6573</b>	3,287			<b>3,287</b>			
6573a	12,981		12,981				
6679	0,333		0,333				
<b>113D34B000300</b>	<b>Rozšíření kapacity azylového domu pro ženy a matky s dětmi v Mostě</b>				Most		EA3
<b>5570</b>	0,084			<b>0,084</b>			
<b>5573</b>	0,473			<b>0,473</b>			
<b>6570</b>	1,792			<b>1,792</b>			
6570a	0,029		0,029				
<b>6573</b>	10,155			<b>10,155</b>			
6573a	0,163		0,163				
Krátkodobé projekty v roce 2014 celkem				<b>18,182</b>			
Krátkodobé projekty v roce 2014 SR				<b>17,999</b>			
<b>Střednědobé projekty</b>							
<b>113D34B000232</b>	<b>Transformace Ústavu sociální péče Jinošov II.</b>				Jihlava		EA5
<b>5570</b>	0,029			<b>0,027</b>	0,002		
5570a	0,031		0,031				
<b>5573</b>	0,163			<b>0,151</b>	0,013		
5573a	0,176		0,176				
5660	1,293		0,019	<b>1,271</b>	0,002		
5759	0,228		0,003	<b>0,224</b>	0,000		
6570a	0,434		0,434				
6573a	2,458		2,458				
6660	24,997		9,061	<b>15,935</b>			
6679	1,706		1,041	<b>0,666</b>			
6759	4,411		1,599	<b>2,812</b>			
<b>113D34B000290</b>	<b>Azylový dům Břeclav</b>				Břeclav		EA3
<b>5570</b>	0,002				0,002		
<b>5573</b>	0,014				0,014		
<b>6570</b>	3,499			<b>2,270</b>	1,230		
6570a	0,192		0,192				
<b>6573</b>	19,830			<b>12,861</b>	6,969		
6573a	1,090		1,090				
6679	11,570		1,449	<b>6,559</b>	3,562		

113D34B00a012		IOP-Služby v oblasti sociální integrace - agregace 2011-2015 rozpočet			Hlavní město Praha		E2
6570	164,542		14,977	96,370	53,195		
6573	847,534			546,094	301,440		
113D34D000006		Informačně-vzdělávací středisko Plzeňského kraje			Plzeň - město		EA4
5573	0,974				0,974		
5573a	0,434		0,116	0,317			
5679	0,013				0,013		
5712	0,248		0,021	0,056	0,172		
6573	6,411			2,941	3,469		
6573a	12,752		2,716	10,035			
6679	7,058	0,583	0,942	4,682	0,851		
6712	3,382		0,479	2,290	0,612		
113D34D00a012		Agregace 2013-2015 - Služby v oblasti zaměstnanosti, podpora poradensko-vzdělávacích středisek			Hlavní město Praha		E2
6573	27,616			21,059	6,557		
6573a	2,844		2,844				
Střednědobé projekty v roce 2014 celkem				726,621			
Střednědobé projekty v roce 2014 SR				681,772			
Celkem v roce 2014 za titul 113D34:				744,803			
Z toho v roce 2014 výdaje státního rozpočtu:				699,771			

<b>Titul:</b>	<b>Program švýcarsko – české spolupráce v resortu Ministerstva práce a sociálních věcí</b>	<b>Číslo Titulu:</b>	<b>113D35</b>
---------------	--	----------------------	---------------

Identifikační číslo	Název projektu	Okres realizace					Typ
Kód řádku zdroje	Výdaje celkem	Z toho v roce					od 1.1.2017
		Do 31.12.2012	2013	2014	2015	2016	

<b>Střednědobé projekty</b>							
113D352000007		Kvalitní život i v nemoci			Ostrava - město		EP3
5576	1,964		0,381	1,583			
6576	10,114			10,114			
6576a	13,009		13,009				
113D352000010		Domov Harmonie			Vsetín		EP3
5576	2,535		0,423	2,112			
5759	0,668				0,668		
6576	27,451		22,438	5,013			
113D352000012		Humanizace Domova pro seniory Frýdlant nad Ostravicí			Frýdek - Místek		EP3
5576	2,082		1,220	0,863			
5679	0,856		0,215	0,152	0,152	0,336	
5839	2,767				0,863	1,905	
6576	11,260		4,548	6,712			
6679	3,475		0,803	1,184	1,184	0,303	
6839	8,431				6,712	1,719	
113D352000013		Humanizace domova pro seniory na ul.Rooseveltově v Opavě			Opava		EP3
5576	4,725		0,112	4,614			

5679	0,834		0,020	0,814			
<b>6576</b>	38,551		32,300	6,251			
6759	6,803		5,700	1,103			
<b>113D352000014</b>	<b>Zkvalitnění poskytování a sociálních služeb v charitním domově sv. Václava - domově pokojného stáří - Charita</b>				Ostrava - město		EP3
<b>5576</b>	0,623		0,314	0,309			
6576a	13,523		13,523				
6839	3,316			3,316			
<b>113D352000019</b>	<b>Modernizace a přístavba Domova pro seniory v Bílovci pro zvýšení kvality poskytovaných služeb</b>				Nový Jičín		E2
<b>5576</b>	2,225		0,223	2,002			
5679	0,393		0,039	0,353			
<b>6576</b>	10,066			10,066			
6576a	9,009		9,009				
6679	3,461		1,590	1,871			
6839	0,535			0,535			
<b>113D352000023</b>	<b>Naše cesta ke klientovi = naše cesta k člověku</b>				Šumperk		EP3
<b>5576</b>	0,344		0,331	0,013			
5839	0,049				0,049		
<b>6576</b>	15,684		5,334	10,349			
6839	12,622				12,622		
Střednědobé projekty v roce 2014 celkem				69,330			
Střednědobé projekty v roce 2014 SR				60,000			
Celkem v roce 2014 za titul 113D35:				69,330			
Z toho v roce 2014 výdaje státního rozpočtu:				60,000			

<b>Titul:</b>	<b>Rozvoj a obnova mat.tech.základny systému řízení Ministerstva práce a sociálních věcí-od r.2007</b>	<b>Číslo Titulu:</b>	<b>113V01</b>
---------------	--	----------------------	---------------

Identifikační číslo	Název projektu	Okres realizace					Typ
Kód řádku zdroje	Výdaje celkem	Z toho v roce					od 1.1.2017
		Do 31.12.2012	2013	2014	2015	2016	

<b>Krátkodobé projekty</b>							
<b>113V01100C011</b>	<b>Agregace podprogramu 113011 na rok 2014</b>				Alokace neurčena		E2
<b>6570</b>	10,000			10,000			
Krátkodobé projekty v roce 2014 celkem				10,000			
Krátkodobé projekty v roce 2014 SR				10,000			
Celkem v roce 2014 za titul 113V01:				10,000			
Z toho v roce 2014 výdaje státního rozpočtu:				10,000			

<b>Titul:</b>	<b>Rozvoj, obnova a provozování ICT resortních informačních systémů</b>	<b>Číslo Titulu:</b>	<b>113V11</b>
---------------	---	----------------------	---------------

Identifikační číslo	Název projektu	Okres realizace					Typ
Kód řádku zdroje	Výdaje celkem	Z toho v roce					od 1.1.2017
		Do 31.12.2012	2013	2014	2015	2016	

<b>Krátkodobé projekty</b>							
----------------------------	--	--	--	--	--	--	--

113V111009009	MPSV - komunikační systém resortu	Alokace neurčena		E2
6570	40,000		40,000	
113V112009012	MPSV - IS SSP - rozvoj APV	Alokace neurčena		E2
6570	46,000		46,000	
113V113009011	MPSV - IS SZ - výpočetní technika	Alokace neurčena		E2
6570	12,000		12,000	
113V11400999A	Agregace podprogramu 113 114 na roky 2014 - 2016	Alokace neurčena		E2
6570	60,000		60,000	
Krátkodobé projekty v roce 2014 celkem		158,000		
Krátkodobé projekty v roce 2014 SR		158,000		
<b>Střednědobé projekty</b>				
113V11200999A	Agregace prodprogramu 113 112 na roky 2014-2016	Alokace neurčena		E2
6570	162,000		70,000	46,000 46,000
113V11300999A	Agregace podprogramu 113 113 na roky 2014 - 2016	Alokace neurčena		E2
6570	94,000		70,000	12,000 12,000
Střednědobé projekty v roce 2014 celkem		140,000		
Střednědobé projekty v roce 2014 SR		140,000		
Celkem v roce 2014 za titul 113V11:		298,000		
Z toho v roce 2014 výdaje státního rozpočtu:		298,000		

<b>Titul:</b>	<b>Rozvoj a obnova materiálně technické základny České správy sociálního zabezpečení</b>	<b>Číslo Titulu:</b>	<b>113V22</b>
---------------	--	----------------------	---------------

Identifikační číslo	Název projektu	Okres realizace					Typ
Kód řádku zdroje	Výdaje celkem	Z toho v roce					od 1.1.2017
		Do 31.12.2012	2013	2014	2015	2016	

<b>Krátkodobé projekty</b>							
113V22100999A	ČSSZ - agregace podprogramu 113221 na r. 2014	Alokace neurčena		E2			
6570	211,000		211,000				
113V222001508	ČSSZ - stavební úpravy budovy ubytovny ústředí	Alokace neurčena		E2			
6570	2,841		2,841				
6570b	5,467	5,467					
Krátkodobé projekty v roce 2014 celkem		213,841					
Krátkodobé projekty v roce 2014 SR		213,841					
<b>Střednědobé projekty</b>							
113V222003501	OSSZ Louny - vybudování plynové kotelny, vč. přípojky	Louny	EA4b				
6570	2,472	0,120	2,352				
113V222006601	OSSZ Jihlava - rekonstrukce budovy, ulice Brtnická	Jihlava	EA1				
5570	1,051	0,050	1,001				
6570	13,440	2,256	11,184				
113V222007401	OSSZ, ÚP a SÚIP Jeseník - výstavba administrativní budovy	Jeseník	EA4b				
5570	5,061		5,061				

<b>6570</b>	132,739		1,568	<b>44,709</b>	86,462		
Střednědobé projekty v roce 2014 celkem				<b>59,246</b>			
<b>Střednědobé projekty v roce 2014 SR</b>				<b>59,246</b>			
<b>Dlouhodobé projekty</b>							
<b>113V221009999</b>	<b>Agregace podprogramu 113 221 na roky 2011 - 2016</b>			Alokace neurčena		E2	
<b>6570</b>	577,227		10,227	<b>200,000</b>	195,000	172,000	
6570a	0,686		0,686				
6570b	7,107		7,107				
6570c	2,214		2,214				
<b>113V222002201</b>	<b>OSSZ Trutnov - dokoupení části administrativní budovy a její rekonstrukce</b>			Trutnov		EA6b	
<b>5570</b>	0,384		0,384				
<b>6570</b>	60,360	12,897	3,233	<b>36,315</b>	7,914		
6570a	2,138		2,138				
Dlouhodobé projekty v roce 2014 celkem				<b>236,315</b>			
<b>Dlouhodobé projekty v roce 2014 SR</b>				<b>236,315</b>			
Celkem v roce 2014 za titul 113V22:				<b>509,403</b>			
<b>Z toho v roce 2014 výdaje státního rozpočtu:</b>				<b>509,403</b>			

<b>Titul:</b>	<b>Integrovaný operační program v oblastech intervence zaměstnanosti a sociálních služeb</b>	<b>Číslo Titulu:</b>	<b>113V34</b>
---------------	--	----------------------	---------------

Identifikační číslo	Název projektu	Okres realizace					Typ
Kód řádku zdroje	Výdaje celkem	Z toho v roce					od 1.1.2017
		Do 31.12.2012	2013	2014	2015	2016	

<b>Krátkodobé projekty</b>							
<b>113V34D000009</b>	<b>ÚP ČR - Sokolov - rekonstrukce školícího střediska</b>			Sokolov		EA6b	
<b>5570</b>	0,058			<b>0,058</b>			
5570a	0,011		0,011				
<b>5573</b>	0,330			<b>0,330</b>			
5573a	0,064		0,064				
<b>6570</b>	2,074			<b>2,074</b>			
6570a	0,062		0,062				
<b>6573</b>	11,755			<b>11,755</b>			
6573a	0,349		0,349				
Krátkodobé projekty v roce 2014 celkem				<b>14,217</b>			
<b>Krátkodobé projekty v roce 2014 SR</b>				<b>14,217</b>			

<b>Střednědobé projekty</b>							
<b>113V34D000006</b>	<b>ÚP ČR - Brno-město - Výstavba objektu</b>			Brno - město		EA6b	
<b>5570</b>	4,732			<b>4,732</b>			
<b>5573</b>	8,930			<b>8,930</b>			
<b>6570</b>	27,018		4,135	<b>22,882</b>			
6570a	31,685	6,569	25,116				
<b>6573</b>	51,758		9,487	<b>42,271</b>			
6573a	57,523	12,217	45,307				
<b>113V34D000011</b>	<b>ÚP ČR - Klatovy - nákup a rekonstrukce nové budovy</b>			Klatovy		EA6b	

5570	2,148			0,030	2,118		
5573	2,922			0,041	2,881		
6570	15,921			11,200	4,720		
6570a	7,991	7,415	0,304	0,272			
6573	21,655			15,234	6,420		
6573a	10,755	10,085	0,413	0,257			
113V34D000012	ÚP ČR - Šumperk - rekonstrukce budovy					Šumperk	EA6b
5570	1,612		0,027	1,585			
5573	2,562		0,043	2,519			
6570	22,971		0,407	22,564			
6573	36,494		0,647	35,846			
113V34D000014	ÚP ČR - Prostějov - rekonstrukce					Prostějov	EA6b
5570	1,980		0,025	1,955			
5573	3,586		0,045	3,541			
6570	16,412		0,280	7,293	8,838		
6570a	0,028		0,028				
6573	29,728		0,507	13,211	16,010		
6573a	0,052		0,052				
113V34D000016	ÚP ČR KrP Jihlava - nákup a rekonstrukce budovy					Jihlava	EA6b
5570	0,336		0,006	0,330			
5573	1,904		0,034	1,870			
6570	4,447		2,304	2,143			
6573	25,198		13,056	12,142			
113V34D000017	ÚP ČR - Haviřov - rekonstrukce pavilonu B pro potřeby zaměstnanosti					Karviná	EA3b
5570	0,962			0,041	0,922		
5573	0,711			0,030	0,681		
6570	27,923		0,074	20,463	7,387		
6573	20,639		0,055	15,125	5,460		
113V34D000019	ÚP ČR - Ostrava - nákup a dovybavení objektu Zahradní 12					Ostrava - město	EA3b
5570	0,410			0,410			
5573	2,321			2,321			
6570	6,582		5,060	1,522			
6573	37,297		28,671	8,626			
Střednědobé projekty v roce 2014 celkem				253,888			
Střednědobé projekty v roce 2014 SR				253,359			
<b>Dlouhodobé projekty</b>							
113V34D000008	ÚP ČR - Olomouc - areál Tabulový vrch II					Olomouc	EA6b
5570	2,968	0,015	0,097	0,255	2,600		
5570a	0,032		0,032				
5573	6,203	0,032	0,203	0,534	5,434		
5573a	0,068		0,068				
6570	115,478	0,104	4,895	85,399	25,081		
6570a	0,734		0,734				
6573	240,961	0,216	9,816	178,503	52,426		
6573a	1,535		1,535				

113V34D000013		ÚP ČR - Pardubice - výstavba budovy a školícího střediska				Pardubice		EA6b
5570	2,435	0,021			2,414			
5573	5,687	0,049			5,638			
6570	74,423		0,788	<b>40,105</b>	33,530			
6573	173,809		1,840	<b>93,661</b>	78,307			
113V34D000015		ÚP ČR Liberec - výstavba, nákup, rekonstrukce administrativní budovy				Liberec		EA6b
5570	3,497		0,167	<b>0,194</b>	3,136			
5573	6,946		0,333	<b>0,386</b>	6,228			
6570	91,084	33,822	0,745	<b>34,184</b>	22,332			
6573	180,911	67,178	1,480	<b>67,897</b>	44,356			
Dlouhodobé projekty v roce 2014 celkem				<b>501,118</b>				
Dlouhodobé projekty v roce 2014 SR				<b>501,118</b>				
Celkem v roce 2014 za titul 113V34:				<b>769,224</b>				
Z toho v roce 2014 výdaje státního rozpočtu:				<b>768,695</b>				
Celkem v roce 2014 za kapitolu 313:				<b>2,596,041</b>				
Z toho v roce 2014 výdaje státního rozpočtu:				<b>2,541,150</b>				

<b>Kapitola: Ministerstvo vnitra</b>	<b>Číslo kapitoly: 314</b>
--------------------------------------	----------------------------

Částky jsou zobrazovány v tisících Kč

Číslo řádku	Název položky zdrojů a potřeb	Předp. výdaje 2013	Rozpočet 2014	Index 2014/2013
701s	Náklady přípravy a zabezpečení projektu	194 375	25 044	12,9
703s	Mzdové náklady a povinné pojistné	48 076	6 029	12,5
705s	Náklady na materiál, vodu a energie	31 295	3 419	10,9
707s	Náklady na nákup služeb	285 434	24 218	8,5
709s	Náklady budov a staveb	1 473 054	763 484	51,8
711s	Náklady na stroje, zařízení a inventář	4 980 912	468 502	9,4
713s	Náklady na nehmotný majetek	1 515 750	308 458	20,4
715s	Ostatní náklady realizace projektu	48 647	23 070	47,4
717s	Rezerva v nákladech	64 098		
74ps	SOUHRN FINANČNÍCH POTŘEB PROJEKTU	8 641 640	1 622 225	18,8
<b>7570</b>	<b>VDS - rozpočet kapitoly správce programu</b>	<b>1 869 067</b>	<b>1 170 655</b>	<b>62,6</b>
7570a	VDS - rozpočet kapitoly správce programu - NNV projektu	929 579		
7570c	VDS - rozpočet kapitoly správce programu - NNV projektu- nezapojené	480 977		
<b>7573</b>	<b>VDS - použití zdrojů strukturálních fondů EU</b>	<b>828 760</b>	<b>100 596</b>	<b>12,1</b>
7573a	VDS - použití zdrojů strukturálních fondů EU - NNV projektu	2 750 129		
7573c	VDS - použití zdrojů strukturálních fondů EU - NNV projektu- nezapojené	671 223		
<b>7574</b>	<b>VDS - použití zdrojů Fondu soudržnosti EU</b>	<b>69 774</b>	<b>26 780</b>	<b>38,4</b>
7574a	VDS - použití zdrojů Fondu soudržnosti EU - NNV projektu	60 139		
7574c	VDS - použití zdrojů Fondu soudržnosti EU - NNV projektu- nezapojené	51 453		
<b>7576</b>	<b>VDS - použití zdrojů Finančních mechanismů</b>		<b>147 588</b>	
7576a	VDS - použití zdrojů EHP/Norsko - NNV projektu	77 516		
7576c	VDS - použití zdrojů EHP/Norsko - NNV projektu- nezapojené	945		
7577	Použití prostředků z povoleného překročení rozpočtu výdajů podle § 50 zákona č. 211	4 252	860	20,2
7579	VDS - použití jiných než výše uvedených zdrojů	239		
757K	Použití prostředků z povoleného překročení rozpočtu výdajů vyjma § 50 zákona č. 211	80 437		
757Ka	Použití prostředků z povoleného překročení rozpočtu výdajů vyjma § 50 zákona č. 211	5 149		
757Kc	Použití prostředků z povoleného překročení rozpočtu výdajů vyjma § 50 zákona č. 211	0		
<b>757L</b>	<b>EU – Komunitární programy</b>	<b>100</b>		
757s	Výdaje OSS a dotace ze státního rozpočtu (VDS)	7 879 741	1 446 479	18,4
7595	RF - ostatní	16 007		
7597	RF - použití zdrojů strukturálních fondů EU	22 308		
759s	RF - celkem	38 315		
766s	Předpokládané zdroje financování	326 168	123 386	37,8
767s	Vlastní zdroje účastníka programu (VZ)	128 816	52 360	40,6
79zs	SOUHRN FINANČNÍCH ZDROJŮ PROJEKTU	8 373 040	1 622 225	19,4
	<b>Výdaje SR na financování kapitoly č. 314</b>	<b>2 767 701</b>	<b>1 445 619</b>	<b>52,2</b>



<b>Titul:</b> Podpora prevence kriminality	<b>Číslo titulu:</b> 114D05
--	-----------------------------

Částky jsou zobrazovány v tisících Kč

Číslo řádku	Název položky zdrojů a potřeb	Předp. výdaje 2013	Rozpočet 2014	Index 2014/2013
711s	Náklady na stroje, zařízení a inventář	1 064		
74ps	SOUHRN FINANČNÍCH POTŘEB PROJEKTU	1 064		
7570c	VDS - rozpočet kapitoly správce programu - NNV projektu- nezapojené	1 064		
757s	Výdaje OSS a dotace ze státního rozpočtu (VDS)	1 064		
79zs	SOUHRN FINANČNÍCH ZDROJŮ PROJEKTU	1 064		
<b>Výdaje SR na financování titulu č. 114D05</b>				

<b>Titul:</b> Podpora mezinárodní spolupráce a aktivní zapojení do formulování azylové a migrační politiky v rámci Evropské unie	<b>Číslo titulu:</b> 114D06
--	-----------------------------

Částky jsou zobrazovány v tisících Kč

Číslo řádku	Název položky zdrojů a potřeb	Předp. výdaje 2013	Rozpočet 2014	Index 2014/2013
713s	Náklady na nehmotný majetek	100		
74ps	SOUHRN FINANČNÍCH POTŘEB PROJEKTU	100		
<b>757L</b>	<b>EU – Komunitární programy</b>	<b>100</b>		
757s	Výdaje OSS a dotace ze státního rozpočtu (VDS)	100		
79zs	SOUHRN FINANČNÍCH ZDROJŮ PROJEKTU	100		
<b>Výdaje SR na financování titulu č. 114D06</b>		<b>100</b>		

<b>Titul:</b> Programy spolufinancované z rozpočtu EU - IOP a OP LZZ	<b>Číslo titulu:</b> 114D07
--	-----------------------------

Částky jsou zobrazovány v tisících Kč

Číslo řádku	Název položky zdrojů a potřeb	Předp. výdaje 2013	Rozpočet 2014	Index 2014/2013
701s	Náklady přípravy a zabezpečení projektu	8 564		
703s	Mzdové náklady a povinné pojistné	322		
705s	Náklady na materiál, vodu a energie	1		
707s	Náklady na nákup služeb	42 031		
709s	Náklady budov a staveb	23 449		
711s	Náklady na stroje, zařízení a inventář	468 266		
713s	Náklady na nehmotný majetek	92 944		
715s	Ostatní náklady realizace projektu	458		
74ps	SOUHRN FINANČNÍCH POTŘEB PROJEKTU	636 035		
7573c	VDS - použití zdrojů strukturálních fondů EU - NNV projektu- nezapojené	462 751		
757s	Výdaje OSS a dotace ze státního rozpočtu (VDS)	462 751		
79zs	SOUHRN FINANČNÍCH ZDROJŮ PROJEKTU	462 751		
<b>Výdaje SR na financování titulu č. 114D07</b>				

<b>Titul:</b> Podpora prevence kriminality	<b>Číslo titulu:</b> 114D08
--	-----------------------------

Částky jsou zobrazovány v tisících Kč

Číslo řádku	Název položky zdrojů a potřeb	Předp. výdaje 2013	Rozpočet 2014	Index 2014/2013
709s	Náklady budov a staveb	5 349		
711s	Náklady na stroje, zařízení a inventář	23 537	20 000	85,0

74ps	SOUHRN FINANČNÍCH POTŘEB PROJEKTU	28 886	20 000	69,2
<b>7570</b>	<b>VDS - rozpočet kapitoly správce programu</b>	<b>20 000</b>	<b>20 000</b>	<b>100,0</b>
757s	Výdaje OSS a dotace ze státního rozpočtu (VDS)	20 000	20 000	100,0
767s	Vlastní zdroje účastníka programu (VZ)	8 886		
79zs	SOUHRN FINANČNÍCH ZDROJŮ PROJEKTU	28 886	20 000	69,2
<b>Výdaje SR na financování titulu č. 114D08</b>		<b>20 000</b>	<b>20 000</b>	<b>100,0</b>

<b>Titul:</b>	<b>Reprodukce majetku HZS ČR</b>	<b>Číslo titulu:</b>	<b>114D21</b>
---------------	----------------------------------	----------------------	---------------

Částky jsou zobrazovány v tisících Kč

Číslo řádku	Název položky zdrojů a potřeb	Předp. výdaje 2013	Rozpočet 2014	Index 2014/2013
701s	Náklady přípravy a zabezpečení projektu	88		
709s	Náklady budov a staveb	9 879	1 858	18,8
711s	Náklady na stroje, zařízení a inventář	49 828	5 711	11,5
74ps	SOUHRN FINANČNÍCH POTŘEB PROJEKTU	59 795	7 568	12,7
7570a	VDS - rozpočet kapitoly správce programu - NNV projektu	8 000		
757s	Výdaje OSS a dotace ze státního rozpočtu (VDS)	8 000		
767s	Vlastní zdroje účastníka programu (VZ)	10 553	7 568	71,7
79zs	SOUHRN FINANČNÍCH ZDROJŮ PROJEKTU	18 553	7 568	40,8
<b>Výdaje SR na financování titulu č. 114D21</b>				

<b>Titul:</b>	<b>Požizování a obnova majetku HZS ČR</b>	<b>Číslo titulu:</b>	<b>114D24</b>
---------------	---	----------------------	---------------

Částky jsou zobrazovány v tisících Kč

Číslo řádku	Název položky zdrojů a potřeb	Předp. výdaje 2013	Rozpočet 2014	Index 2014/2013
701s	Náklady přípravy a zabezpečení projektu	3 000	1 500	50,0
711s	Náklady na stroje, zařízení a inventář	42 778	10 858	25,4
74ps	SOUHRN FINANČNÍCH POTŘEB PROJEKTU	45 778	12 358	27,0
<b>7570</b>	<b>VDS - rozpočet kapitoly správce programu</b>	<b>10 000</b>	<b>10 000</b>	<b>100,0</b>
757s	Výdaje OSS a dotace ze státního rozpočtu (VDS)	10 000	10 000	100,0
767s	Vlastní zdroje účastníka programu (VZ)	35 778	2 358	6,6
79zs	SOUHRN FINANČNÍCH ZDROJŮ PROJEKTU	45 778	12 358	27,0
<b>Výdaje SR na financování titulu č. 114D24</b>		<b>10 000</b>	<b>10 000</b>	<b>100,0</b>

<b>Titul:</b>	<b>Rozvoj a obnova materiálně-technické základny školství, vzdělávání a tělovýchovy</b>	<b>Číslo titulu:</b>	<b>114V02</b>
---------------	---	----------------------	---------------

Částky jsou zobrazovány v tisících Kč

Číslo řádku	Název položky zdrojů a potřeb	Předp. výdaje 2013	Rozpočet 2014	Index 2014/2013
701s	Náklady přípravy a zabezpečení projektu	1 602	1 130	70,5
709s	Náklady budov a staveb	137 607	59 580	43,3
711s	Náklady na stroje, zařízení a inventář	4 174	710	17,0
713s	Náklady na nehmotný majetek	150		
715s	Ostatní náklady realizace projektu	5 529		
74ps	SOUHRN FINANČNÍCH POTŘEB PROJEKTU	149 061	61 420	41,2
<b>7570</b>	<b>VDS - rozpočet kapitoly správce programu</b>	<b>81 419</b>	<b>61 420</b>	<b>75,4</b>
7570a	VDS - rozpočet kapitoly správce programu - NNV projektu	8 570		
7570c	VDS - rozpočet kapitoly správce programu - NNV projektu- nezapojené	383		
<b>7574</b>	<b>VDS - použití zdrojů Fondu soudržnosti EU</b>	<b>23 983</b>		
757s	Výdaje OSS a dotace ze státního rozpočtu (VDS)	114 354	61 420	53,7

767s	Vlastní zdroje účastníka programu (VZ)	35 000		
79zs	SOUHRN FINANČNÍCH ZDROJŮ PROJEKTU	149 354	61 420	41,1
<b>Výdaje SR na financování titulu č. 114V02</b>		<b>105 402</b>	<b>61 420</b>	<b>58,3</b>

<b>Titul:</b>	<b>Rozvoj a obnova materiálně-technické základny státních archivů</b>	<b>Číslo titulu:</b>	<b>114V03</b>
---------------	---	----------------------	---------------

Částky jsou zobrazovány v tisících Kč

Číslo řádku	Název položky zdrojů a potřeb	Předp. výdaje 2013	Rozpočet 2014	Index 2014/2013
701s	Náklady přípravy a zabezpečení projektu	4 789	590	12,3
709s	Náklady budov a staveb	78 016	28 391	36,4
711s	Náklady na stroje, zařízení a inventář	7 793	4 024	51,6
713s	Náklady na nehmotný majetek	180	1 350	750,0
715s	Ostatní náklady realizace projektu	7		
74ps	SOUHRN FINANČNÍCH POTŘEB PROJEKTU	90 786	34 355	37,8
<b>7570</b>	<b>VDS - rozpočet kapitoly správce programu</b>	<b>80 237</b>	<b>33 759</b>	<b>42,1</b>
7570a	VDS - rozpočet kapitoly správce programu - NNV projektu	10 473		
7570c	VDS - rozpočet kapitoly správce programu - NNV projektu- nezapojené	74		
<b>7573</b>	<b>VDS - použití zdrojů strukturálních fondů EU</b>		<b>596</b>	
757s	Výdaje OSS a dotace ze státního rozpočtu (VDS)	90 784	34 355	37,8
79zs	SOUHRN FINANČNÍCH ZDROJŮ PROJEKTU	90 784	34 355	37,8
<b>Výdaje SR na financování titulu č. 114V03</b>		<b>80 237</b>	<b>34 355</b>	<b>42,8</b>

<b>Titul:</b>	<b>Rozvoj a obnova materiálně-technické základny organizací služeb resortu Ministerstva vnitra</b>	<b>Číslo titulu:</b>	<b>114V04</b>
---------------	--	----------------------	---------------

Částky jsou zobrazovány v tisících Kč

Číslo řádku	Název položky zdrojů a potřeb	Předp. výdaje 2013	Rozpočet 2014	Index 2014/2013
709s	Náklady budov a staveb	12 025		
711s	Náklady na stroje, zařízení a inventář	6 150		
713s	Náklady na nehmotný majetek	6 706		
715s	Ostatní náklady realizace projektu	42		
74ps	SOUHRN FINANČNÍCH POTŘEB PROJEKTU	24 924		
<b>7570</b>	<b>VDS - rozpočet kapitoly správce programu</b>	<b>21 618</b>		
7570a	VDS - rozpočet kapitoly správce programu - NNV projektu	3 088		
7570c	VDS - rozpočet kapitoly správce programu - NNV projektu- nezapojené	218		
757s	Výdaje OSS a dotace ze státního rozpočtu (VDS)	24 924		
79zs	SOUHRN FINANČNÍCH ZDROJŮ PROJEKTU	24 924		
<b>Výdaje SR na financování titulu č. 114V04</b>		<b>21 618</b>		

<b>Titul:</b>	<b>Programy spolufinancované z rozpočtu EU - IOP a OP LZZ</b>	<b>Číslo titulu:</b>	<b>114V07</b>
---------------	---	----------------------	---------------

Částky jsou zobrazovány v tisících Kč

Číslo řádku	Název položky zdrojů a potřeb	Předp. výdaje 2013	Rozpočet 2014	Index 2014/2013
701s	Náklady přípravy a zabezpečení projektu	151 087		
703s	Mzdové náklady a povinné pojistné	41 953	3 012	7,2
705s	Náklady na materiál, vodu a energie	17 152	64	0,4
707s	Náklady na nákup služeb	112 730	6 570	5,8
709s	Náklady budov a staveb	256 611	11 972	4,7
711s	Náklady na stroje, zařízení a inventář	2 761 628	34 066	1,2
713s	Náklady na nehmotný majetek	1 040 568	259 838	25,0

715s	Ostatní náklady realizace projektu	31		
74ps	SOUHRN FINANČNÍCH POTŘEB PROJEKTU	4 381 759	315 523	7,2
<b>7570</b>	<b>VDS - rozpočet kapitoly správce programu</b>	<b>134 435</b>	<b>49 704</b>	<b>37,0</b>
7570a	VDS - rozpočet kapitoly správce programu - NNV projektu	540 874		
7570c	VDS - rozpočet kapitoly správce programu - NNV projektu- nezapojené	450 799		
<b>7573</b>	<b>VDS - použití zdrojů strukturálních fondů EU</b>	<b>768 672</b>	<b>100 000</b>	<b>13,0</b>
7573a	VDS - použití zdrojů strukturálních fondů EU - NNV projektu	2 038 945		
7573c	VDS - použití zdrojů strukturálních fondů EU - NNV projektu- nezapojené	132 992		
757K	Použití prostředků z povoleného překročení rozpočtu výdajů výjma § 50 zákona č. 21	461		
757Kc	Použití prostředků z povoleného překročení rozpočtu výdajů výjma § 50 zákona č. 21			
757s	Výdaje OSS a dotace ze státního rozpočtu (VDS)	4 067 178	149 704	3,7
766s	Předpokládané zdroje financování	301 453	123 386	40,9
767s	Vlastní zdroje účastníka programu (VZ)	7 526	42 433	563,8
79zs	SOUHRN FINANČNÍCH ZDROJŮ PROJEKTU	4 376 157	315 523	7,2
<b>Výdaje SR na financování titulu č. 114V07</b>		<b>903 107</b>	<b>149 704</b>	<b>16,6</b>

<b>Titul:</b>	<b>Rozvoj a obnova materiálně-technické základny Policie ČR</b>	<b>Číslo titulu:</b>	<b>114V11</b>
---------------	---	----------------------	---------------

Částky jsou zobrazovány v tisících Kč

Číslo řádku	Název položky zdrojů a potřeb	Předp. výdaje 2013	Rozpočet 2014	Index 2014/2013
701s	Náklady přípravy a zabezpečení projektu	16 817	737	4,4
703s	Mzdové náklady a povinné pojistné	601	3 017	501,7
705s	Náklady na materiál, vodu a energie	5 217	3 355	64,3
707s	Náklady na nákup služeb	41 323	17 648	42,7
709s	Náklady budov a staveb	546 632	325 060	59,5
711s	Náklady na stroje, zařízení a inventář	716 611	94 861	13,2
713s	Náklady na nehmotný majetek	67 462	24 715	36,6
715s	Ostatní náklady realizace projektu	2 399		
717s	Rezerva v nákladech	62 892		
74ps	SOUHRN FINANČNÍCH POTŘEB PROJEKTU	1 459 953	469 393	32,2
<b>7570</b>	<b>VDS - rozpočet kapitoly správce programu</b>	<b>894 204</b>	<b>294 165</b>	<b>32,9</b>
7570a	VDS - rozpočet kapitoly správce programu - NNV projektu	124 390		
7570c	VDS - rozpočet kapitoly správce programu - NNV projektu- nezapojené	12 206		
<b>7573</b>	<b>VDS - použití zdrojů strukturálních fondů EU</b>	<b>56 433</b>		
7573a	VDS - použití zdrojů strukturálních fondů EU - NNV projektu	30 420		
7573c	VDS - použití zdrojů strukturálních fondů EU - NNV projektu- nezapojené	34 093		
<b>7574</b>	<b>VDS - použití zdrojů Fondu soudržnosti EU</b>	<b>28 746</b>	<b>26 780</b>	<b>93,2</b>
7574a	VDS - použití zdrojů Fondu soudržnosti EU - NNV projektu	42 332		
7574c	VDS - použití zdrojů Fondu soudržnosti EU - NNV projektu- nezapojené	51 132		
<b>7576</b>	<b>VDS - použití zdrojů Finančních mechanismů</b>		<b>147 588</b>	
7576a	VDS - použití zdrojů EHP/Norsko - NNV projektu	77 516		
7576c	VDS - použití zdrojů EHP/Norsko - NNV projektu- nezapojené	1		
7577	Použití prostředků z povoleného překročení rozpočtu výdajů podle § 50 zákona č. 21	2 048	860	42,0
757s	Výdaje OSS a dotace ze státního rozpočtu (VDS)	1 353 521	469 393	34,7
7595	RF - ostatní	16 007		
7597	RF - použití zdrojů strukturálních fondů EU	22 308		
759s	RF - celkem	38 315		
767s	Vlastní zdroje účastníka programu (VZ)	3 273		
79zs	SOUHRN FINANČNÍCH ZDROJŮ PROJEKTU	1 395 109	469 393	33,6
<b>Výdaje SR na financování titulu č. 114V11</b>		<b>979 383</b>	<b>468 533</b>	<b>47,8</b>

<b>Titul:</b> Pořízení a obnova majetkové základny Policie ČR	<b>Číslo titulu:</b> 114V12
---	-----------------------------

Částky jsou zobrazovány v tisících Kč

Číslo řádku	Název položky zdrojů a potřeb	Předp. výdaje 2013	Rozpočet 2014	Index 2014/2013
701s	Náklady přípravy a zabezpečení projektu		18 210	
709s	Náklady budov a staveb	7 405	116 390	1 571,7
711s	Náklady na stroje, zařízení a inventář	25 925	136 187	525,3
713s	Náklady na nehmotný majetek		2 500	
715s	Ostatní náklady realizace projektu		23 070	
74ps	SOUHRN FINANČNÍCH POTŘEB PROJEKTU	33 331	296 357	889,1
<b>7570</b>	<b>VDS - rozpočet kapitoly správce programu</b>	<b>33 331</b>	<b>296 357</b>	<b>889,1</b>
757s	Výdaje OSS a dotace ze státního rozpočtu (VDS)	33 331	296 357	889,1
79zs	SOUHRN FINANČNÍCH ZDROJŮ PROJEKTU	33 331	296 357	889,1
<b>Výdaje SR na financování titulu č. 114V12</b>		<b>33 331</b>	<b>296 357</b>	<b>889,1</b>

<b>Titul:</b> Reprodukce majetku HZS ČR	<b>Číslo titulu:</b> 114V21
---	-----------------------------

Částky jsou zobrazovány v tisících Kč

Číslo řádku	Název položky zdrojů a potřeb	Předp. výdaje 2013	Rozpočet 2014	Index 2014/2013
701s	Náklady přípravy a zabezpečení projektu	1 467		
707s	Náklady na nákup služeb	56		
709s	Náklady budov a staveb	154 490		
711s	Náklady na stroje, zařízení a inventář	24 392		
713s	Náklady na nehmotný majetek	362		
74ps	SOUHRN FINANČNÍCH POTŘEB PROJEKTU	180 766		
<b>7570</b>	<b>VDS - rozpočet kapitoly správce programu</b>	<b>146 475</b>		
7570a	VDS - rozpočet kapitoly správce programu - NNV projektu	5 093		
7570c	VDS - rozpočet kapitoly správce programu - NNV projektu- nezapojené	69		
7574a	VDS - použití zdrojů Fondu soudržnosti EU - NNV projektu	17 807		
7574c	VDS - použití zdrojů Fondu soudržnosti EU - NNV projektu- nezapojené	322		
757K	Použití prostředků z povoleného překročení rozpočtu výdajů výjma § 50 zákona č. 2	11 000		
757s	Výdaje OSS a dotace ze státního rozpočtu (VDS)	180 766		
79zs	SOUHRN FINANČNÍCH ZDROJŮ PROJEKTU	180 766		
<b>Výdaje SR na financování titulu č. 114V21</b>		<b>146 475</b>		

<b>Titul:</b> Pořizování a obnova majetku HZS ČR	<b>Číslo titulu:</b> 114V24
--	-----------------------------

Částky jsou zobrazovány v tisících Kč

Číslo řádku	Název položky zdrojů a potřeb	Předp. výdaje 2013	Rozpočet 2014	Index 2014/2013
701s	Náklady přípravy a zabezpečení projektu	5 626	2 877	51,1
705s	Náklady na materiál, vodu a energie	2		
707s	Náklady na nákup služeb	102		
709s	Náklady budov a staveb	155 872	170 233	109,2
711s	Náklady na stroje, zařízení a inventář	221 925	83 800	37,8
713s	Náklady na nehmotný majetek	6 802	6 930	101,9
715s	Ostatní náklady realizace projektu	380		
74ps	SOUHRN FINANČNÍCH POTŘEB PROJEKTU	390 708	263 840	67,5
<b>7570</b>	<b>VDS - rozpočet kapitoly správce programu</b>	<b>238 804</b>	<b>263 840</b>	<b>110,5</b>

7570a	VDS - rozpočet kapitoly správce programu - NNV projektu	30 715		
7570c	VDS - rozpočet kapitoly správce programu - NNV projektu- nezapojené	15		
<b>7574</b>	<b>VDS - použití zdrojů Fondu soudržnosti EU</b>	<b>17 045</b>		
7577	Použití prostředků z povoleného překročení rozpočtu výdajů podle § 50 zákona č. 21i	2 204		
757K	Použití prostředků z povoleného překročení rozpočtu výdajů vyjma § 50 zákona č. 2'	68 976		
757Ka	Použití prostředků z povoleného překročení rozpočtu výdajů vyjma § 50 zákona č. 2'	5 149		
757s	Výdaje OSS a dotace ze státního rozpočtu (VDS)	362 908	263 840	72,7
767s	Vlastní zdroje účastníka programu (VZ)	27 800		
79zs	SOUHRN FINANČNÍCH ZDROJŮ PROJEKTU	390 708	263 840	67,5
<b>Výdaje SR na financování titulu č. 114V24</b>		<b>255 849</b>	<b>263 840</b>	<b>103,1</b>

<b>Titul:</b>	<b>e-Government</b>	<b>Číslo titulu:</b>	<b>114V41</b>
---------------	---------------------	----------------------	---------------

Částky jsou zobrazovány v tisících Kč

Číslo řádku	Název položky zdrojů a potřeb	Předp. výdaje 2013	Rozpočet 2014	Index 2014/2013
705s	Náklady na materiál, vodu a energie	303		
707s	Náklady na nákup služeb	50 406		
709s	Náklady budov a staveb	20 000		
711s	Náklady na stroje, zařízení a inventář	146 279		
713s	Náklady na nehmotný majetek	190 359		
715s	Ostatní náklady realizace projektu	38 600		
74ps	SOUHRN FINANČNÍCH POTŘEB PROJEKTU	445 946		
7570a	VDS - rozpočet kapitoly správce programu - NNV projektu	65 959		
7573a	VDS - použití zdrojů strukturálních fondů EU - NNV projektu	406 987		
757s	Výdaje OSS a dotace ze státního rozpočtu (VDS)	472 946		
79zs	SOUHRN FINANČNÍCH ZDROJŮ PROJEKTU	472 946		
<b>Výdaje SR na financování titulu č. 114V41</b>				

<b>Titul:</b>	<b>Rozvoj a obnova materiálně - technické základny organizací služeb resortu MV</b>	<b>Číslo titulu:</b>	<b>114V51</b>
---------------	---	----------------------	---------------

Částky jsou zobrazovány v tisících Kč

Číslo řádku	Název položky zdrojů a potřeb	Předp. výdaje 2013	Rozpočet 2014	Index 2014/2013
709s	Náklady budov a staveb		50 000	
711s	Náklady na stroje, zařízení a inventář		11 130	
713s	Náklady na nehmotný majetek		13 125	
74ps	SOUHRN FINANČNÍCH POTŘEB PROJEKTU		74 255	
<b>7570</b>	<b>VDS - rozpočet kapitoly správce programu</b>		<b>74 255</b>	
757s	Výdaje OSS a dotace ze státního rozpočtu (VDS)		74 255	
79zs	SOUHRN FINANČNÍCH ZDROJŮ PROJEKTU		74 255	
<b>Výdaje SR na financování titulu č. 114V51</b>			<b>74 255</b>	

<b>Titul:</b>	<b>Výstavba informačních a komunikačních systémů a sítí resortu MV</b>	<b>Číslo titulu:</b>	<b>114V91</b>
---------------	--	----------------------	---------------

Částky jsou zobrazovány v tisících Kč

Číslo řádku	Název položky zdrojů a potřeb	Předp. výdaje 2013	Rozpočet 2014	Index 2014/2013
705s	Náklady na materiál, vodu a energie	1 026		
711s	Náklady na stroje, zařízení a inventář	99 165	50 000	50,4
713s	Náklady na nehmotný majetek	27 231		
74ps	SOUHRN FINANČNÍCH POTŘEB PROJEKTU	127 421	50 000	39,2

<b>7570</b>	<b>VDS - rozpočet kapitoly správce programu</b>	<b>127 421</b>	<b>50 000</b>	<b>39,2</b>
757s	Výdaje OSS a dotace ze státního rozpočtu (VDS)	127 421	50 000	39,2
79zs	SOUHRN FINANČNÍCH ZDROJŮ PROJEKTU	127 421	50 000	39,2
<b>Výdaje SR na financování titulu č. 114V91</b>		<b>127 421</b>	<b>50 000</b>	<b>39,2</b>

<b>Titul:</b>	<b>Rozvoj a obnova mat.tech.základny školství, vzdělávání a tělovýchovy</b>	<b>Číslo titulu:</b>	<b>214V02</b>
---------------	---	----------------------	---------------

Částky jsou zobrazovány v tisících Kč

Číslo řádku	Název položky zdrojů a potřeb	Předp. výdaje 2013	Rozpočet 2014	Index 2014/2013
701s	Náklady přípravy a zabezpečení projektu	3		
709s	Náklady budov a staveb	3		
711s	Náklady na stroje, zařízení a inventář	7		
717s	Rezerva v nákladech	17		
74ps	SOUHRN FINANČNÍCH POTŘEB PROJEKTU	31		
7570c	VDS - rozpočet kapitoly správce programu - NNV projektu- nezapojené	2		
757s	Výdaje OSS a dotace ze státního rozpočtu (VDS)	2		
79zs	SOUHRN FINANČNÍCH ZDROJŮ PROJEKTU	2		
<b>Výdaje SR na financování titulu č. 214V02</b>				

<b>Titul:</b>	<b>Rozvoj a obnova mat.tech.základny státních archivů</b>	<b>Číslo titulu:</b>	<b>214V03</b>
---------------	---	----------------------	---------------

Částky jsou zobrazovány v tisících Kč

Číslo řádku	Název položky zdrojů a potřeb	Předp. výdaje 2013	Rozpočet 2014	Index 2014/2013
701s	Náklady přípravy a zabezpečení projektu	512		
705s	Náklady na materiál, vodu a energie			
707s	Náklady na nákup služeb	115		
709s	Náklady budov a staveb	18 995		
711s	Náklady na stroje, zařízení a inventář	195		
74ps	SOUHRN FINANČNÍCH POTŘEB PROJEKTU	19 818		
<b>7570</b>	<b>VDS - rozpočet kapitoly správce programu</b>	<b>4 752</b>		
7570a	VDS - rozpočet kapitoly správce programu - NNV projektu	14 709		
7570c	VDS - rozpočet kapitoly správce programu - NNV projektu- nezapojené	209		
7573c	VDS - použití zdrojů strukturálních fondů EU - NNV projektu- nezapojené	149		
757s	Výdaje OSS a dotace ze státního rozpočtu (VDS)	19 818		
79zs	SOUHRN FINANČNÍCH ZDROJŮ PROJEKTU	19 818		
<b>Výdaje SR na financování titulu č. 214V03</b>		<b>4 752</b>		

<b>Titul:</b>	<b>Rozvoj a obnova mat.tech.základny Policie ČR</b>	<b>Číslo titulu:</b>	<b>214V11</b>
---------------	---	----------------------	---------------

Částky jsou zobrazovány v tisících Kč

Číslo řádku	Název položky zdrojů a potřeb	Předp. výdaje 2013	Rozpočet 2014	Index 2014/2013
701s	Náklady přípravy a zabezpečení projektu	820		
703s	Mzdové náklady a povinné pojistné	5 200		
705s	Náklady na materiál, vodu a energie	7 594		
707s	Náklady na nákup služeb	38 671		
709s	Náklady budov a staveb	46 720		
711s	Náklady na stroje, zařízení a inventář	381 194	17 155	4,5
713s	Náklady na nehmotný majetek	82 766		
715s	Ostatní náklady realizace projektu	1 200		

717s	Rezerva v nákladech	1 188		
74ps	SOUHRN FINANČNÍCH POTŘEB PROJEKTU	565 353	17 155	3,0
<b>7570</b>	<b>VDS - rozpočet kapitoly správce programu</b>	<b>76 371</b>	<b>17 155</b>	<b>22,5</b>
7570a	VDS - rozpočet kapitoly správce programu - NNV projektu	117 708		
7570c	VDS - rozpočet kapitoly správce programu - NNV projektu- nezapojené	15 816		
<b>7573</b>	<b>VDS - použití zdrojů strukturálních fondů EU</b>	<b>3 655</b>		
7573a	VDS - použití zdrojů strukturálních fondů EU - NNV projektu	273 777		
7573c	VDS - použití zdrojů strukturálních fondů EU - NNV projektu- nezapojené	41 238		
7576c	VDS - použití zdrojů EHP/Norsko - NNV projektu- nezapojené	944		
7579	VDS - použití jiných než výše uvedených zdrojů	239		
757s	Výdaje OSS a dotace ze státního rozpočtu (VDS)	529 749	17 155	3,2
766s	Předpokládané zdroje financování	24 715		
79zs	SOUHRN FINANČNÍCH ZDROJŮ PROJEKTU	554 464	17 155	3,1
<b>Výdaje SR na financování titulu č. 214V11</b>		<b>80 026</b>	<b>17 155</b>	<b>21,4</b>

<b>Titul:</b>	<b>Výstavba informačních a komunikačních systémů a sítí resortu MV</b>	<b>Číslo titulu:</b>	<b>214V91</b>
---------------	--	----------------------	---------------

Částky jsou zobrazovány v tisících Kč

Číslo řádku	Název položky zdrojů a potřeb	Předp. výdaje 2013	Rozpočet 2014	Index 2014/2013
705s	Náklady na materiál, vodu a energie	1		
711s	Náklady na stroje, zařízení a inventář	2		
713s	Náklady na nehmotný majetek	121		
74ps	SOUHRN FINANČNÍCH POTŘEB PROJEKTU	124		
7570c	VDS - rozpočet kapitoly správce programu - NNV projektu- nezapojené	124		
757s	Výdaje OSS a dotace ze státního rozpočtu (VDS)	124		
79zs	SOUHRN FINANČNÍCH ZDROJŮ PROJEKTU	124		
<b>Výdaje SR na financování titulu č. 214V91</b>				



Titul: Podpora prevence kriminality	Číslo Titulu: 114D08
-------------------------------------	----------------------

Identifikační číslo	Název projektu	Okres realizace					Typ
Kód řádku zdroje	Výdaje celkem	Z toho v roce					od 1.1.2017
		Do 31.12.2012	2013	2014	2015	2016	

Krátkodobé projekty							
114D082004000	Agregace-Dotace v oblasti prevence kriminality					Alokace neurčena	E2
6570	20,000			20,000			
Krátkodobé projekty v roce 2014 celkem				20,000			
Krátkodobé projekty v roce 2014 SR				20,000			
Celkem v roce 2014 za titul 114D08:				20,000			
Z toho v roce 2014 výdaje státního rozpočtu:				20,000			

Titul: Pořizování a obnova majetku HZS ČR	Číslo Titulu: 114D24
---	----------------------

Identifikační číslo	Název projektu	Okres realizace					Typ
Kód řádku zdroje	Výdaje celkem	Z toho v roce					od 1.1.2017
		Do 31.12.2012	2013	2014	2015	2016	

Krátkodobé projekty							
114D244004001	Obec Jívka - cisternová automobilová stříkačka					Trutnov	E2
6570	1,000			1,000			
114D244004002	Město Suchdol nad Lužnicí - cisternová automobilová stříkačka					Jindřichův Hradec	E2
6570	1,000			1,000			
114D244004003	Město Bochov - cisternová automobilová stříkačka					Karlovy Vary	E2
6570	1,000			1,000			
114D244004004	Obec Tlučná - cisternová automobilová stříkačka					Plzeň - sever	E2
6570	1,000			1,000			
114D244004005	Město Bystré - cisternová automobilová stříkačka					Svitavy	E2
6570	1,000			1,000			
114D244004006	Statutární město Ostrava - Pustkovec - cisternová automobilová stříkačka					Ostrava - město	E2
6570	1,000			1,000			
114D244004007	Město Holešov - cisternová automobilová stříkačka					Kroměříž	E2
6570	1,000			1,000			
114D244004008	Obec Bouzov - cisternová automobilová stříkačka					Olomouc	E2
6570	1,000			1,000			
114D244004009	Obec Trnava - cisternová automobilová stříkačka					Třebíč	E2
6570	1,000			1,000			
114D244004010	Obec Olšany u Prostějova - cisternová automobilová stříkačka					Prostějov	E2
6570	1,000			1,000			

Krátkodobé projekty v roce 2014 celkem	10,000
<b>Krátkodobé projekty v roce 2014 SR</b>	<b>10,000</b>
Celkem v roce 2014 za titul 114D24:	10,000
<b>Z toho v roce 2014 výdaje státního rozpočtu:</b>	<b>10,000</b>

<b>Titul:</b>	<b>Rozvoj a obnova materiálně-technické základny školství, vzdělávání a tělovýchovy</b>	<b>Číslo Titulu:</b>	<b>114V02</b>
---------------	---	----------------------	---------------

Identifikační číslo	Název projektu	Okres realizace	Typ			
Kód řádku zdroje	Výdaje celkem	Z toho v roce				od 1.1.2017
		Do 31.12.2012	2013	2014	2015	

<b>Krátkodobé projekty</b>						
114V021004002	Výpočetní technika	Hlavní město Praha			E2	
6570	0,600			0,600		
114V022004001	Rekonstrukce truhlárny	Hlavní město Praha			E2	
6570	0,700			0,700		
114V022004002	Rekonstrukce střechy - budova č.11	Hlavní město Praha			E2	
6570	1,800			1,800		
114V022004026	Rekonstrukce výtahů v areálech Holešov a Brno	Kroměříž			E2	
6570	3,700			3,700		
114V022004027	Radiostanice do vozidel	Kroměříž			E2	
6570	0,110			0,110		
Krátkodobé projekty v roce 2014 celkem				6,910		
<b>Krátkodobé projekty v roce 2014 SR</b>				<b>6,910</b>		

<b>Střednědobé projekty</b>						
114V022003007	Dostavba areálu Opatovice nad Labem - I. etapa, II. část	Pardubice			EA6b	
6570	72,510	18,000		54,510		
Střednědobé projekty v roce 2014 celkem				54,510		
<b>Střednědobé projekty v roce 2014 SR</b>				<b>54,510</b>		
Celkem v roce 2014 za titul 114V02:				61,420		
<b>Z toho v roce 2014 výdaje státního rozpočtu:</b>				<b>61,420</b>		

<b>Titul:</b>	<b>Rozvoj a obnova materiálně-technické základny státních archivů</b>	<b>Číslo Titulu:</b>	<b>114V03</b>
---------------	---	----------------------	---------------

Identifikační číslo	Název projektu	Okres realizace	Typ			
Kód řádku zdroje	Výdaje celkem	Z toho v roce				od 1.1.2017
		Do 31.12.2012	2013	2014	2015	

<b>Krátkodobé projekty</b>						
114V031004002	Česko-bavorský archivní průvodce CZ.1.19.Rez	Plzeň - město			E2	
5570	0,056			0,056		
5573	0,318			0,318		
6570	0,049			0,049		
6573	0,278			0,278		

114V031004003	Nákup výpočetní techniky				Strakonice	E2
6570	1,000			1,000		
114V031004004	Rozšíření informačního systému NDA - HW a SW				Hlavní město Praha	E2
6570	1,750			1,750		
114V032004009	Laboratorní digestoř pro SOKA Liberec				Liberec	E2
6570	0,130			0,130		
114V032004010	Rekonstrukce výměňkové stanice v SOKA Most				Most	E2
6570	0,500			0,500		
114V032004011	Vybudování vodovodní přípojky pro SOA Most				Most	E2
6570	0,100			0,100		
114V032004012	Vybudování vodovodní přípojky pro SOA Litoměřice				Litoměřice	E2
6570	0,100			0,100		
114V032004013	EPS pro SOKA Liberec				Liberec	E2
6570	0,070			0,070		
114V032004015	Přístavba výtahu k budově Olbrichova 15				Opava	E2
6570	2,000			2,000		
114V032004016	SOKA Břeclav - Pořízení klimatizace				Břeclav	E2
6570	0,250			0,250		
114V032004017	SOKA Kroměříž - Rekonstrukce plynové kotelny				Břeclav	E2
6570	0,400			0,400		
114V032004018	SOKA Pelhřimov - Rekonstrukce EPS				Pelhřimov	E2
6570	0,500			0,500		
114V032004019	SOKA Žďár nad Sázavou - Vybudování EPS				Žďár nad Sázavou	E2
6570	0,370			0,370		
114V032004020	Rekonstrukce střechy v SOKA Rakovník				Rakovník	E2
6570	3,400			3,400		
114V033004018	Osobní služební automobil				Ústí nad Orlicí	E2
6570	0,500			0,500		
114V033004019	Víceúčelový automobil				Hlavní město Praha	E2
6570	0,350			0,350		
Krátkodobé projekty v roce 2014 celkem				12,121		
Krátkodobé projekty v roce 2014 SR				12,121		
Střednědobé projekty						
114V032003025	Stavební úpravy objektů Areálu bývalého kláštera Augustiniánů v Třeboní - 2. etapa				Jindřichův Hradec	EA4b
6570	29,873		9,873	20,000		
114V032004014	EPS a EZS SOKA Cheb				Cheb	E2
5570	0,290			0,223	0,067	
6570	2,544			2,011	0,533	

Střednědobé projekty v roce 2014 celkem	22,234
<b>Střednědobé projekty v roce 2014 SR</b>	<b>22,234</b>
Celkem v roce 2014 za titul 114V03:	34,355
<b>Z toho v roce 2014 výdaje státního rozpočtu:</b>	<b>34,355</b>

<b>Titul:</b> Programy spolufinancované z rozpočtu EU - IOP a OP LZZ	<b>Číslo Titulu:</b> 114V07
--	-----------------------------

Identifikační číslo	Název projektu	Okres realizace					Typ
Kód řádku zdroje	Výdaje celkem	Z toho v roce					
		Do 31.12.2012	2013	2014	2015	2016	od 1.1.2017

<b>Krátkodobé projekty</b>							
<b>114V071001041</b>	<b>Integrované operační středisko - Krajské ředitelství policie Moravskoslezského kraje CZ.1.06/3.4.00/11.07565</b>					Alokace neurčena	EA6b
5570a	0,130		0,130				
5573a	0,732		0,732				
<b>6570</b>	1,478			<b>1,478</b>			
6570a	0,902		0,902				
6573a	5,116		5,116				
<b>114V071003006</b>	<b>Moderní technika a technologie Policie ČR CZ.1.06/3.4.00/18.08795</b>					Hlavní město Praha	E2
<b>5570</b>	2,092			<b>2,092</b>			
5570a	32,667		32,667				
5573a	185,115		185,115				
6570a	11,283		11,283				
6573a	63,935		63,935				
Krátkodobé projekty v roce 2014 celkem				<b>3,570</b>			
<b>Krátkodobé projekty v roce 2014 SR</b>				<b>3,570</b>			

<b>Střednědobé projekty</b>							
<b>114V071001033</b>	<b>Integrované operační středisko - Krajské ředitelství policie Plzeňského kraje CZ.1.06/3.4.00/11.07583</b>					Plzeň - město	EA6b
<b>5570</b>	0,040	0,040					
5570a	0,074		0,074				
5573a	0,330		0,330				
<b>6570</b>	10,173	0,047		<b>10,126</b>			
6570a	3,637		3,637				
6570b	0,115	0,115					
<b>6573</b>	3,336		3,336				
6573a	17,677	0,392	17,285				
6573b	0,258	0,258					
<b>114V071001034</b>	<b>Integrované operační středisko - Krajské ředitelství policie Olomouckého kraje CZ.1.06/3.4.00/11.07555</b>					Olomouc	EA6b
<b>5570</b>	0,103		0,103				
5570a	0,149		0,149				
5573a	0,840		0,840				
<b>6570</b>	7,852		4,880	<b>2,972</b>			
6570a	6,207		6,207				
6570b	0,028	0,028					
<b>6573</b>	16,006		16,006				
6573a	20,877	0,158	20,719				

6679		0,273		0,273			
<b>114V071001035</b>		<b>Integrované operační středisko - Krajské ředitelství policie kraje Vysočina CZ.1.06/3.4.00/11.07560</b>			Alokace neurčena		EA6b
5570a		0,084	0,022	0,062			
5573a		0,474	0,122	0,351			
<b>6570</b>		0,480			<b>0,480</b>		
6570a		4,823	0,587	4,236			
<b>6573</b>		3,311		3,311			
6573a		22,034	2,111	19,924			
<b>114V071001042</b>		<b>Integrované operační středisko - Krajské ředitelství policie Středočeského kraje CZ.1.06/3.4.00/11.07568</b>			Alokace neurčena		EA6b
5570a		0,143		0,143			
5573a		0,807		0,807			
5679		0,010		0,010			
<b>6570</b>		7,272		4,164	<b>3,108</b>		
6570a		2,263		2,263			
<b>6573</b>		22,822		22,822			
6573a		18,786		18,786			
6679		0,167		0,167			
<b>114V071009031</b>		<b>Elektronická sbírka zákonů a mezinárodních smluv a elektronická tvorba právních předpisů</b>			Alokace neurčena		EA2
5570a		0,249		0,249			
<b>5573</b>		1,405			1,405		
5573a		1,412		1,412			
5660		4,024			<b>4,024</b>		
5679		11,949		7,001	<b>3,722</b>	1,226	
6570a		22,150	2,361	19,789			
<b>6573</b>		195,540			<b>100,000</b>	95,540	
6573a		125,517		125,517			
6660		119,362			<b>119,362</b>		
6679		55,571			<b>38,711</b>	16,860	
Střednědobé projekty v roce 2014 celkem					<b>282,505</b>		
Střednědobé projekty v roce 2014 SR					<b>116,686</b>		
<b>Dlouhodobé projekty</b>							
<b>114V071008026</b>		<b>Národní digitální archiv CZ.1.06/1.1.00/10.06977</b>			Hlavní město Praha		EA6b
<b>5570</b>		7,379	0,436	3,693	<b>3,250</b>		
5570a		2,251	0,092	2,158			
<b>5573</b>		8,961	2,472	6,489			
5573a		6,272	0,523	5,748			
5660		38,358		38,358			
<b>6570</b>		28,132		1,934	<b>26,198</b>		
6570a		33,542	3,709	29,833			
<b>6573</b>		35,000		35,000			
6573a		69,729	0,761	68,968			
6660		238,008		238,008			
Dlouhodobé projekty v roce 2014 celkem					<b>29,448</b>		
Dlouhodobé projekty v roce 2014 SR					<b>29,448</b>		
Celkem v roce 2014 za titul 114V07:					<b>315,523</b>		
Z toho v roce 2014 výdaje státního rozpočtu:					<b>149,704</b>		

<b>Titul:</b> Rozvoj a obnova materiálně-technické základny Policie ČR	<b>Číslo Titulu:</b> 114V11
--	-----------------------------

Identifikační číslo	Název projektu	Okres realizace	Typ			
Kód řádku zdroje	Výdaje celkem	Z toho v roce				od 1.1.2017
		Do 31.12.2012	2013	2014	2015	

Krátkodobé projekty							
114V111002049	FM Švýcarsko - České spolupráce - Zabezpečení datového centra Policie České republiky 7F-08094.01				Hlavní město Praha		EA4b
5570	0,300			0,300			
5570a	0,437		0,437				
5576	1,700			1,700			
5576a	2,478		2,478				
6570	0,903			0,903			
6570a	1,756		1,756				
6576	5,097			5,097			
6576a	9,949		9,949				
114V111003081	Úpravy informačního systému pro registraci zbraní - Etapa II				Hlavní město Praha		E2
6570	5,000			5,000			
114V112003026	ŠPS KŘP Ústeckého kraje - zprovoznění objektu				Ústí nad Labem		E2
6570	13,180			13,180			
114V112003108	OPŽP - Kladno, Haviřská CZ.1.02.Rez				Kladno		E2
6570	4,666			4,666			
6574	5,887			5,887			
114V112003109	OPŽP - ÚO Pelhřimov CZ.1.02.Rez				Pelhřimov		E2
6570	5,928			5,928			
114V112003110	OPŽP - ÚO Havlíčkův Brod CZ.1.02.Rez				Havlíčkův Brod		E2
6570	2,269			2,269			
114V112003111	OPŽP - areál PČR Praha 5, E. Přemyslovny 1304 CZ.1.02.Rez				Hlavní město Praha		E2
6570	11,089			11,089			
6574	16,868			16,868			
114V113002142	Vesty balistické pro ZJ				Plzeň - město		EA2
5570	1,716			1,716			
114V113002143	Vesty balistické pro ZJ				Ústí nad Labem		EA2
5570	1,560			1,560			
Krátkodobé projekty v roce 2014 celkem				76,163			
Krátkodobé projekty v roce 2014 SR				76,163			
Střednědobé projekty							
114V111002045	FM Švýcarsko - České spolupráce - Centrální registr zbraní /CRZ/ 7F-08138.01				Hlavní město Praha		EA4b
5570	0,740			0,734	0,006		
5570a	0,090		0,090				
5576	4,199			4,161	0,038		
5576a	0,511		0,511				

6570	0,398			0,398			
6570a	0,000		0,000				
<b>6576</b>	<b>2,251</b>			<b>2,251</b>			
6576a	0,001		0,001				
<b>114V111002046</b>	<b>FM Švýcarsko - České spolupráce - Efektivně proti korupci a finanční kriminalitě 7F-08139.01</b>				Hlavní město Praha		EA4b
5570	0,646			0,613	0,033		
5570a	0,174		0,174				
<b>5576</b>	<b>3,665</b>			<b>3,473</b>	0,192		
5576a	0,983		0,983				
<b>6570</b>	<b>0,060</b>			<b>0,060</b>			
6570a	0,035		0,035				
<b>6576</b>	<b>0,335</b>			<b>0,335</b>			
6576a	0,197		0,197				
<b>114V111002047</b>	<b>FM Švýcarsko - České spolupráce - Posílení ochrany demokratické společnosti před terorismem a extrémismem</b>				Hlavní město Praha		EA4b
5570	0,502			0,332	0,170		
5570a	0,157		0,157				
<b>5576</b>	<b>2,843</b>			<b>1,882</b>	0,961		
5576a	0,889		0,889				
<b>6570</b>	<b>0,667</b>			<b>0,667</b>			
6570a	0,258		0,258				
<b>6576</b>	<b>3,783</b>			<b>3,783</b>			
6576a	1,465		1,465				
<b>114V111002048</b>	<b>FM Švýcarsko - České spolupráce - Zlepšení postupu PČR v boji proti finanční a hospodářské kriminalitě 7F-08155.01</b>				Hlavní město Praha		EA4b
5570	1,003			0,446	0,557		
5570a	0,125		0,125				
<b>5576</b>	<b>5,689</b>			<b>2,526</b>	3,163		
5576a	0,711		0,711				
<b>6570</b>	<b>0,788</b>			<b>0,788</b>			
6570a	0,045		0,045				
<b>6576</b>	<b>4,469</b>			<b>4,469</b>			
6576a	0,257		0,257				
<b>114V111002050</b>	<b>FM Švýcarsko - České spolupráce - Reliéf 7F-08287.01</b>				Hlavní město Praha		EA4b
5570	0,698			0,362	0,336		
5570a	0,000		0,000				
<b>5576</b>	<b>3,953</b>			<b>2,051</b>	1,902		
5576a	0,001		0,001				
<b>6570</b>	<b>1,804</b>			<b>1,804</b>			
6570a	0,001		0,001				
<b>6576</b>	<b>10,222</b>			<b>10,222</b>			
6576a	0,001		0,001				
<b>114V112002001</b>	<b>KŘP hlm - IOS stavební připravenost</b>				Hlavní město Praha		EA6b
6570	49,198	1,198	20,000	28,000			
6570a	0,001		0,001				
<b>114V112002045</b>	<b>KŘP Olomouckého kraje, OOP Hranice, Purgešova 2 - rekonstrukce a půdní vestavba</b>				Přerov		EA4b
5570	0,215		0,215				

6570	24,777	0,261	13,516	11,000			
6570a	0,008		0,008				
<b>114V112002070</b>	<b>Praha 5, areál Zbraslav, E. Přemyslovny 1304 - výstavba operačního střediska</b>				Hlavní město Praha	EA6b	
6570	37,593	0,469	14,424	22,700			
6570a	0,000		0,000				
<b>114V112002087</b>	<b>Praha 5, areál Zbraslav, Na Baních 1535 - výstavba objektových plynových kotelen vč. přípojky plynu z</b>				Hlavní město Praha	EA2	
6570	18,465		1,665	16,800			
<b>114V112002089</b>	<b>KŘP Úsk - Ústí nad Labem, Horova 13 - dislokace OHS</b>				Ústí nad Labem	EA4b	
6570	16,086	0,192	13,894	2,000			
6570a	0,007		0,007				
<b>114V112002090</b>	<b>FM švýcarsko-české spolupr.- Zvýš.bezpeč.občanů posilováním schopnosti policie v boji proti org.trestné</b>				Hlavní město Praha	EA4b	
5570	0,198			0,027	0,171		
5570a	0,031		0,031				
5576	1,125			0,154	0,971		
5576a	0,176		0,176				
6570	8,596			8,596			
6570a	0,311		0,311				
6576	48,707			48,707			
6576a	1,761		1,761				
<b>114V112003002</b>	<b>OPŽP - snížení energetické náročnosti objektu KŘP Středočeského kraje - Zbraslav CZ.1.02/3.2.00/12.13745</b>				Hlavní město Praha	EA2	
6570	29,175		11,341	17,834			
6570a	2,065		2,065				
6574	9,394		9,394				
6574a	2,310		2,310				
<b>114V112003005</b>	<b>OPŽP - Zateplení objektu KŘP Královéhradeckého kraje-Náchod, Husovo nám. 698 a 639</b>				Náchod	EA1	
6570	2,398		2,398				
6570a	1,126		1,126				
6574	6,380		4,250	2,130			
<b>114V112003006</b>	<b>OPŽP - Realizace úspor energie Policie ČR- Praha 4 Modřany, Soukalova 3408/1, CZ.1.02/3.2.00/12.13524</b>				Hlavní město Praha	EA1	
6570	3,874		0,094	3,780			
6570a	0,335		0,335				
6574	1,896			1,896			
<b>114V112003007</b>	<b>OPŽP - Realizace úspor energie Valašské Meziříčí - CZ.1.02/3.2.00/12.14904</b>				Vsetín	EA1	
6570	2,500		0,070	2,430			
6570a	0,139		0,139				
6574a	0,786		0,786				
<b>114V112003008</b>	<b>OPŽP - Realizace úspor energie Policie ČR - Pardubice, Rožkova 2757 - CZ.1.02/3.2.00/12.13770</b>				Pardubice	EA1	
6570	1,055		0,475	0,580			
6570a	0,458		0,458				
6574a	2,593		2,593				
<b>114V112003009</b>	<b>OPŽP - Realizace úspor energie - Policie ČR Skuteč, Sadová 387 - CZ.1.02/3.2.00/12.13776</b>				Pardubice	EA1	
6570	1,121		0,673	0,448			
6570a	0,113		0,113				



6574a	0,639		0,639				
114V112003040	FKSP - ÚZ Riviéra, Podhradí nad Dyjí - zřízení kanalizačních přípojek a likvidace stávající ČOV			Znojmo	EA1		
6570	1,596		0,896	0,700			
6577	0,860			0,860			
114V112003043	ÚO, OOP Blansko, Bezručova 1895/31 - rekonstrukce střechy			Blansko	EA4b		
6570	3,018		0,118	2,900			
114V112003056	Praha 7, Strojnická 937/27 - redisolace IOS PP ČR - stavební úpravy			Hlavní město Praha	EA4b		
6570	29,578		0,898	28,680			
114V112003066	KŘP Úsk - Ústí nad Labem, Lidické náměstí 899/9 - rekonstrukce elektroinstalace			Ústí nad Labem	EA1		
6570	18,000		0,100	17,900			
114V112003067	ÚO PČR Tábor, Soběslavská č.p. 2763 - snížení energetické náročnosti budovy			Tábor	EA6b		
6570	33,450		5,000	15,000	13,450		
114V112003072	Praha 4, Kaplanova 2055,2056 - rekonstrukce objektu pro potřeby cizinecké policie KŘ P hl.m.Prahy			Hlavní město Praha	EA1		
6570	20,000		5,213	14,787			
114V112003076	KŘP Úsk - Duchcov, Sadová 1213 - rekonstrukce elektroinstalace			Teplice	EA1		
6570	1,617		0,797	0,820			
114V112003079	KŘP Úsk - Ústí nad Labem, U Viaduktu 40 - odkanalizování objektu vč. ČOV			Ústí nad Labem	EA1		
6570	1,100		0,100	1,000			
114V112003080	Trutnov, Slavičí čp. 610, 611 - připojení na CZT (centrální zdroj tepla)			Trutnov	EA1		
6570	0,800		0,100	0,700			
114V112003081	HK, Dlouhá 95 - šatny pro pohotovostní a eskortní oddíl OSPP a cely pro zadržené osoby-stavební úpravy objektu			Hradec Králové	EA1		
6570	5,280		0,280	3,000	2,000		
114V112003082	OOP Úpice, Regnerova 265 - zastřešení vstupu			Trutnov	EA1		
6570	0,300		0,050	0,250			
114V112003083	OOP Pec pod Sněžkou - plynofikace			Trutnov	EA1		
6570	0,700		0,100	0,600			
114V112003098	Praha 6, Pelléova 299/19 - výstavba objektových plynových kotelen			Hlavní město Praha	EA1		
6570	15,000		0,400	5,590	9,010		
114V112003099	Praha 5, areál Zbraslav, Na Baních 1304 - rekonstrukce EZS a kamerového systému			Hlavní město Praha	EA1		
6570	15,260		0,310	14,950			
114V112003125	FM Švýcarsko - České spolupráce - Zkvalitnění výcviku a činnosti zásahových jednotek 7F-08224.01			Rokycany	EA4b		
5570	0,039				0,039		
5576	0,221				0,221		
6570	1,490			0,740	0,750		
6570a	0,627		0,627				
6576	9,492			5,242	4,250		
6576a	2,503		2,503				
114V112003151	ÚO Náchod, Husovo nám. č. p. 698 a 639 - stavební úpravy vč. instalace strukturované kabeláže			Náchod	EA1		
6570	13,180		0,150	4,005	9,025		

114V113002132		Vesty balistické pro ZJ			České Budějovice		EA2
5570	0,335		0,218	0,117			
5570a	2,395		2,395				
114V113002138		Vesty balistické pro ZJ			Hradec Králové		EA2
5570	1,560		1,365	0,195			
114V113002157		DVI tým Policie ČR - teoretická a praktická příprava a technické zabezpečení 7F-07447.01 (Program			Hlavní město Praha		EA4b
5570	1,096			0,814	0,282		
5570a	1,524		1,524				
5576	6,214			4,608	1,606		
5576a	8,648		8,648				
6570	0,315			0,315			
6570a	0,987		0,987				
6576	1,785			1,785			
6576a	5,592		5,592				
114V113002158		FM - Program švýcarsko-české spolupráce-Prevence rizik při činnosti pořádkových jednotek 7F-08077.01-multifunkční			Hlavní město Praha		EA4b
5570	10,216			7,966	2,250		
5570a	2,250		2,250				
5576	57,891			45,142	12,749		
5576a	12,750		12,750				
Střednědobé projekty v roce 2014 celkem				<b>387,104</b>			
Střednědobé projekty v roce 2014 SR				<b>386,244</b>			
<b>Dlouhodobé projekty</b>							
114V111001036		Posílení Adobe LiveCycle a interní CA			Hlavní město Praha		EA6b
5570	4,913	0,982	1,389	1,714	0,828		
6570	18,255	7,567	3,580	3,112	3,997		
6570a	0,001		0,001				
114V112001057		KŘP Úsk - OSK Nechanice - úpravy areálu			Chomutov		EA6b
6570	1,392	0,068	0,024	1,300			
6570a	0,000		0,000				
Dlouhodobé projekty v roce 2014 celkem				<b>6,126</b>			
Dlouhodobé projekty v roce 2014 SR				<b>6,126</b>			
Celkem v roce 2014 za titul 114V11:				<b>469,393</b>			
Z toho v roce 2014 výdaje státního rozpočtu:				<b>468,533</b>			

<b>Titul:</b>	<b>Pořízení a obnova majetkové základny Policie ČR</b>	<b>Číslo Titulu:</b>	<b>114V12</b>
---------------	--	----------------------	---------------

Identifikační číslo	Název projektu	Okres realizace	Typ
Kód řádku zdroje	Výdaje celkem	Z toho v roce	
		Do 31.12.2012	2013
		2014	2015
		2016	od 1.1.2017

<b>Krátkodobé projekty</b>							
114V121004002		Odposlech telekomunikací a internetu			Hlavní město Praha		E2
6570	10,000			10,000			
114V121004003		Prostředky technického sledování			Hlavní město Praha		E2

6570	5,000		5,000		
114V121004004	FVH - Kamerový systém II - Pardubice			Hlavní město Praha	E2
6570	0,163		0,163		
114V121004005	FVH - Modernizace mobilního motirovacího prostředku			Hlavní město Praha	E2
6570	0,625		0,625		
114V121004006	FVH - Zvýšení robustnosti a dostupnosti systému SIS II			Hlavní město Praha	E2
6570	9,361		9,361		
114V121004007	ÚOÚČ - vybavení útvaru			Hlavní město Praha	E2
6570	0,240		0,240		
114V122004005	Praha 7, Strojnická - výstavba parkoviště			Hlavní město Praha	E2
6570	3,000		3,000		
114V122004008	Areál Zbraslav, objekt B - rekonstrukce osobonákl. výtahu			Hlavní město Praha	E2
6570	3,000		3,000		
114V122004009	Revitalizace areálu v ulici Pastýřská - II. etapa			Liberec	E2
6570	14,000		14,000		
114V122004010	Rekonstrukce vnějšího pláště a výměna oken budovy KŘP ul. U Opatrovny			Liberec	E2
6570	5,000		5,000		
114V122004011	Vybudování strukturované kabeláže ÚO Svitavy (dokončení)			Pardubice	E2
6570	5,000		5,000		
114V122004012	Sklady Rančiov - rekonstrukce střechy + zhotovení jímky			Jihlava	E2
6570	1,600		1,600		
114V122004013	Rekonstrukce sociálního zařízení - ÚO Třebíč			Jihlava	E2
6570	1,300		1,300		
114V122004016	Rekonstrukce 4. NP objektu KŘP ZLK			Zlín	E2
6570	6,000		6,000		
114V122004017	OO PČR Holešov - Rekonstrukce havarijního stavu střešní konstrukce a částečné zateplení objektu			Zlín	E2
6570	3,500		3,500		
114V122004018	KŘP Oik., Vejvodského 2 - výkup pozemku pod stavbou IOS			Olomouc	E2
6570	5,500		5,500		
114V122004019	KŘP Oik., OOP Litovel - výkup objektu včetně pozemků			Olomouc	E2
6570	17,570		17,570		
114V122004020	Kasárna F-M - rekonstrukce venkovních rozvodů tepelné energie, včetně instalace výměňkových stanic do			Ostrava - město	E2
6570	15,000		15,000		
114V123004017	ÚOÚČ - vybavení útvaru			Hlavní město Praha	E2
6570	5,320		5,320		
114V123004018	OSPČV - vybavení útvaru			Hlavní město Praha	E2
6570	5,000		5,000		
114V123004019	PYROS - vybavení útvaru			Hlavní město Praha	E2

6570	1,278			1,278			
114V123004020	Mikrobus silniční komerční 4x2				Hlavní město Praha		E2
6570	100,000			100,000			
Krátkodobé projekty v roce 2014 celkem				217,457			
Krátkodobé projekty v roce 2014 SR				217,457			
Střednědobé projekty							
114V121004001	Praha 4, Kongresová 2 - IOS technologie				Hlavní město Praha		EA1
6570	78,284			15,000	63,284		
114V122004001	Praha 6, Ruzyně - rekonstrukce hangáru D				Hlavní město Praha		E2
6570	170,000			15,000	85,000	70,000	
114V122004002	OPŽP - Olšanská 2 A, B CZ.1.02.Rez				Hlavní město Praha		E2
6570	30,000			7,000	23,000		
114V122004003	OPŽP - Pelléova 299/19, 1050/21 CZ.1.02.Rez				Hlavní město Praha		E2
6570	38,300			7,000	31,300		
114V122004004	OPŽP - Strojnická 935/27 CZ.1.02.Rez				Hlavní město Praha		E2
6570	21,800			7,000	14,800		
114V122004006	Areál Zbraslav-objekt A,B,C-výstavba nového centrálního zdroje tepla, plyn. kotelna MaR				Hlavní město Praha		E2
6570	7,500			3,500	4,000		
114V122004007	Areál Zbraslav objekt A,B,C - rekonstrukce vnitřní infrastruktury (rozvody ZTI, kanalizace, voda, ÚT, elektro,				Hlavní město Praha		E2
6570	20,700			8,700	9,000	3,000	
114V122004014	KŘP Jihomoravského kraje, Brno, Kounicova č.p. 687 - rekonstrukce elektroinstalace				Brno - město		E2
6570	9,500			4,000	3,500	2,000	
114V122004015	Novostavba základnového objektu pro fyzickou a taktickou přípravu Zásahové jednotky Krajského ředitelství policie				Brno - město		E2
6570	45,000			10,000	20,000	15,000	
114V123004016	Hudební nástroje				Hlavní město Praha		E2
6570	5,125			1,700	1,715	1,710	
Střednědobé projekty v roce 2014 celkem				78,900			
Střednědobé projekty v roce 2014 SR				78,900			
Celkem v roce 2014 za titul 114V12:				296,357			
Z toho v roce 2014 výdaje státního rozpočtu:				296,357			

<b>Titul:</b>	<b>Požizování a obnova majetku HZS ČR</b>	<b>Číslo Titulu:</b>	<b>114V24</b>
---------------	---	----------------------	---------------

Identifikační číslo	Název projektu	Okres realizace	Typ		
Kód řádku zdroje	Výdaje celkem	Z toho v roce			
		Do 31.12.2012	2013	2014	2015

Krátkodobé projekty							
114V241004001	Operační středisko SW				Hlavní město Praha		E2
6570	2,500			2,500			
114V241004002	Plotr				Kladno		E2

6570	0,210			0,210		
114V241004003	Pořízení virtualizační platformy II. etapa				České Budějovice	E2
6570	0,500			0,500		
114V241004004	File server				Pízeň - město	E2
6570	0,310			0,310		
114V241004005	Zařízení pro zabezpečení sítě				Karlovy Vary	E2
6570	0,290			0,290		
114V241004006	Doménový server				Louny	E2
6570	0,160			0,160		
114V241004007	Switch				Liberec	E2
6570	0,104			0,104		
114V241004009	Server				Pardubice	E2
6570	0,510			0,510		
114V241004010	Switch/router				Jihlava	E2
6570	0,190			0,190		
114V241004011	Upgrade SW SBI easy na SBI lite				Brno - město	E2
6570	0,150			0,150		
114V241004012	Monitoring a analýza bezpečnosti počítačových sítí				Olomouc	E2
6570	0,470			0,470		
114V241004013	Bezpečnostní politika LAN HZS ZLK				Zlín	E2
6570	0,450			0,450		
114V241004014	Radiové prostředky TPM 700				Ostrava - město	E2
6570	0,255			0,255		
114V241004015	Diskové pole				Opava	E2
6570	0,300			0,300		
114V241004016	Aktivní a pasivní prvky				Hlavní město Praha	E2
6570	2,000			2,000		
114V241004017	Virtualizační systém				Frýdek - Místek	E2
6570	0,300			0,300		
114V241004018	Operační středisko HW				Hlavní město Praha	E2
6570	14,000			14,000		
114V241004019	Prvky ICT				Hlavní město Praha	E2
6570	0,500			0,500		
114V241004020	Síťové prvky				Kladno	E2
6570	0,490			0,490		
114V241004021	Server				Kladno	E2
6570	0,350			0,350		
114V241004022	Převod domény na virtualizační platformu				České Budějovice	E2

6570	0,200			0,200			
114V241004023	Routery				Plzeň - město	E2	
6570	0,180			0,180			
114V241004024	Server				Liberec	E2	
6570	0,236			0,236			
114V241004025	SW - licence poštovního serveru				Jihlava	E2	
6570	0,300			0,300			
114V241004026	Plotr				Jihlava	E2	
6570	0,160			0,160			
114V241004027	Rozšíření diskového pole				Brno - město	E2	
6570	0,120			0,120			
114V241004028	Pořízení diskového pole				Brno - město	E2	
6570	0,400			0,400			
114V241004029	SW HP NNM iSPI Performance for Metrics				Brno - město	E2	
6570	0,120			0,120			
114V241004030	Pobočková telefonní ústředna (PBX)				Brno - město	E2	
6570	0,070			0,070			
114V241004031	Server				Ostrava - město	E2	
6570	0,465			0,465			
114V241004032	Router				Ústí nad Labem	E2	
6570	0,150			0,150			
114V241004033	Pásková mechanika se serverem				Ústí nad Labem	E2	
6570	0,230			0,230			
114V241004034	Vozidlové terminály TPM700				Ústí nad Labem	E2	
6570	0,150			0,150			
114V241004035	GIS				Hlavní město Praha	E2	
6570	1,000			1,000			
114V241004036	Rádiové prostředky				Hlavní město Praha	E2	
6570	0,500			0,500			
114V241004037	Linkové prostředky				Hlavní město Praha	E2	
6570	0,400			0,400			
114V241004038	SOZ Olomouc - aktivní prvky				Olomouc	E2	
6570	0,500			0,500			
114V241004039	SOZ Olomouc - prvky a zařízení JSVV				Olomouc	E2	
6570	5,005			5,005			
114V241004040	ŠVZ Brno - intermediální tabule				Brno - město	E2	
6570	0,180			0,180			
114V241004041	ŠVZ Frýdek-Místek - pásková knihovna				Frýdek - Místek	E2	

6570	0,200		0,200			
114V241004042	ŠVZ Brno - animace čerpadel			Brno - město	E2	
6570	0,060		0,060			
114V241004043	ŠVZ Frýdek-Místek - termokamera s dálkovým přenosem			Frýdek - Místek	E2	
6570	0,350		0,350			
114V241004044	ŠVZ Brno - radiové prostředky TPM 700			Brno - město	E2	
6570	0,075		0,075			
114V241004045	IOO Lázně Bohdaneč - PC pracovní stanice			Pardubice	E2	
6570	0,360		0,360			
114V241004046	IOO Lázně Bohdaneč - 3D Scanner			Pardubice	E2	
6570	0,060		0,060			
114V241004047	Obměna a pořízení ICT			Hlavní město Praha	E2	
6570	2,090		2,090			
114V241004048	Obměna a pořízení HW			Hlavní město Praha	E2	
6570	1,900		1,900			
114V241004049	Aplikační programové vybavení			Hlavní město Praha	E2	
6570	2,500		2,500			
114V242004002	PS Čáslav - výstavba			Kutná Hora	E2	
6570	15,000		15,000			
114V242004004	PS Plzeň - střed - rekonstrukce			Plzeň - město	E2	
6570	15,000		15,000			
114V242004005	PS Aš - dokončení rekonstrukce			Cheb	E2	
6570	9,000		9,000			
114V242004008	PS Vrchlabí - výstavba			Trutnov	E2	
6570	15,000		15,000			
114V242004009	PS Přelouč-výstavba			Pardubice	E2	
6570	15,000		15,000			
114V242004011	CPS P3 + ÚO Brno, Lidická – rekonstrukce			Brno - město	E2	
6570	25,000		25,000			
114V242004012	CPS + ÚO Šumperk - výstavba a rekonstrukce			Šumperk	E2	
6570	11,750		11,750			
114V242004014	PS Bohumín - dokončení rekonstrukce			Karviná	E2	
6570	20,000		20,000			
114V242004015	ZÚ Hlučín - budova č. 5 - dokončení zateplení			Opava	E2	
6570	3,300		3,300			
114V242004016	SOŠ a VOŠ - Zřízení přípojky a předávací stanice			Frýdek - Místek	E2	
6570	0,650		0,650			
114V242004017	SOZ Olomouc - rekonstrukce baterkárny - II.etapa			Olomouc	E2	

6570	2,400		2,400		
114V242004018	SOZ - PP Lysina - klimatizace II.etapa		Hlavní město Praha E2		
6570	0,600		0,600		
114V242004020	ZÚ Hlučín - budova č.14 - výměna vjezdových vrat za sekční		Opava E2		
6570	0,610		0,610		
114V242004021	Laboratoř Kamenice - rekonstrukce kotelný + přípojka		Praha - východ E2		
6570	4,000		4,000		
114V242004022	SOZ - Zbiroh - trenažér na testování brodivosti aut		Rokycany E2		
6570	4,000		4,000		
114V242004023	ŠVZ - Brno - klimatizace kantýny v budově C		Brno - město E2		
6570	0,220		0,220		
114V242004024	ŠVZ - Brno - nájezdová rampa na volné ploše		Brno - město E2		
6570	0,600		0,600		
114V242004025	ŠVZ - Brno - skladovací přístřešek		Brno - město E2		
6570	0,300		0,300		
114V242004026	ŠVZ - Brno - úprava polygonu		Brno - město E2		
6570	0,200		0,200		
114V242004027	ŠVZ - Brno - odběrné místo na vodu		Brno - město E2		
6570	0,150		0,150		
114V242004028	ŠVZ - Brno - rekonstrukce cvičné věže		Brno - město E2		
6570	0,500		0,500		
114V242004029	IOO Lázně Bohdaneč - vybudování EPS		Pardubice E2		
6570	1,500		1,500		
114V242004030	IOO Lázně Bohdaneč - úprava vjezdu do garáží		Pardubice E2		
6570	1,800		1,800		
114V242004031	IOO Polygon Boreček - rekonstrukce elektroinstalace a odsávání laboratoře a vnější prostory		Česká Lípa E2		
6570	0,400		0,400		
114V242004032	IOO Mimoň - vybudování sociálního zařízení II.NP		Česká Lípa E2		
6570	0,180		0,180		
114V242004033	SOŠ a VOŠ - Výměna oken objektu		Frýdek - Místek E2		
6570	5,250		5,250		
114V243004001	Cisternové automobilové stříkačky		Hlavní město Praha E2		
6570	13,000		13,000		
114V243004002	Cisternová automobilová stříkačka VO		Kladno E2		
6570	6,000		6,000		
114V243004003	Dekontaminační stan		České Budějovice E2		
6570	0,260		0,260		
114V243004004	Velitelský automobil		Plzeň - město E2		



6570	0,600			0,600			
114V243004005	Referentský automobil				Karlovy Vary	E2	
6570	0,300			0,300			
114V243004006	Izolační dýchací přístroje vzduchové Dräger				Most	E2	
6570	0,800			0,800			
114V243004007	Vysokotlaké zvedací vaky				Liberec	E2	
6570	0,250			0,250			
114V243004008	Cisternová automobilová stříkačka T				Hradec Králové	E2	
6570	6,900			6,900			
114V243004009	Kompresor pro plnění tlakových lahví 300 bar				Ústí nad Orlicí	E2	
6570	0,330			0,330			
114V243004010	Plynový hasicí automobil				Jihlava	E2	
6570	3,000			3,000			
114V243004011	Technické prostředky a zařízení pro zajištění akceschopnosti požární techniky				Brno - město	E2	
6570	0,250			0,250			
114V243004012	Kontejnerový nosič M				Olomouc	E2	
6570	3,100			3,100			
114V243004013	Osobní automobily				Zlín	E2	
6570	0,500			0,500			
114V243004014	Seskové matrace				Ostrava - město	E2	
6570	0,900			0,900			
114V243004015	Osobní automobil				Opava	E2	
6570	0,300			0,300			
114V243004016	TÚPO - 6ti osé měřící rameno CIMCORE				Hlavní město Praha	E2	
6570	1,200			1,200			
114V243004033	Technické zhodnocení smykem řízeného nakladače				Pardubice	E2	
6570	0,150			0,150			
114V243004037	Příslušenství ke kolovému nakladači				Brno - město	E2	
6570	0,250			0,250			
114V243004038	Prostředky pro čerpání vody				Brno - město	E2	
6570	0,200			0,200			
114V243004039	Záchranářská čtyřkolka s příslušenstvím				Olomouc	E2	
6570	0,400			0,400			
114V243004045	Terénní automobil				Opava	E2	
6570	0,500			0,500			
114V243004049	TÚPO - atomový absorpční spektrometr AAS				Hlavní město Praha	E2	
6570	1,700			1,700			
114V243004050	ŠVZ Brno - technické zhodnocení automobilu CAS - COBRA				Brno - město	E2	

6570	2,500			2,500		
114V243004052	Osobní automobil				Hlavní město Praha	E2
6570	0,300			0,300		
114V243004053	Termokamera				Hlavní město Praha	E2
6570	0,200			0,200		
114V243004058	ŠVZ Brno - čerpadlo TOHATSU				Brno - město	E2
6570	0,500			0,500		
114V243004059	ŠVZ Brno - smažící pánev 80litrů				Brno - město	E2
6570	0,150			0,150		
114V243004060	SOZ Olomouc - digitální dynamometr DYNA-LINK 25				Olomouc	E2
6570	0,145			0,145		
114V243004061	SOZ Olomouc - multifunkční měřicí přístroj EUROTTEST X				Olomouc	E2
6570	0,150			0,150		
114V243004062	SOZ Olomouc - nafukovací stan AZ 24				Olomouc	E2
6570	0,350			0,350		
114V243004063	SOZ Olomouc - nafukovací stan - propojovací díl				Olomouc	E2
6570	0,280			0,280		
114V243004064	SOZ Olomouc - ohřivač vody naftový				Olomouc	E2
6570	0,145			0,145		
114V243004065	SOZ Olomouc - kompresor stanový				Olomouc	E2
6570	0,070			0,070		
114V243004080	Vysokotlaký horkovodní čistící stroj				Pardubice	E2
6570	0,120			0,120		
114V243004081	Navijáky 3 ks				České Budějovice	E2
6570	0,340			0,340		
114V243004082	Nádrž na PHM				České Budějovice	E2
6570	0,200			0,200		
114V243004083	Sušící skříň s příslušenstvím				Liberec	E2
6570	0,150			0,150		
114V243004087	Vyprošťovací zařízení				Jihlava	E2
6570	0,300			0,300		
114V243004088	Kompresor na technický vzduch				Jihlava	E2
6570	0,100			0,100		
114V243004091	Osobní automobil				Brno - město	E2
6570	0,300			0,300		
114V243004092	SOZ Olomouc - digitální měřič VF výkonu + příslušenství BI				Olomouc	E2
6570	0,070			0,070		
114V243004093	SOZ Olomouc - malotraktor na sekání trávy				Olomouc	E2

6570		0,120			0,120			
114V243004094	IOO Lázně Bohdaneč - vozidlo pro přepravu osob - mikrobús pro 9 osob (8+1)					Pardubice	E2	
6570		1,210			1,210			
114V243004095	IOO Lázně Bohdaneč - analytické váhy					Pardubice	E2	
6570		0,060			0,060			
114V243004096	IOO Lázně Bohdaneč - inkubátor					Pardubice	E2	
6570		0,060			0,060			
114V243004097	IOO Lázně Bohdaneč - absorbanční (ELISA) reader					Pardubice	E2	
6570		0,150			0,150			
114V243004098	IOO Lázně Bohdaneč - mikroskop					Pardubice	E2	
6570		0,070			0,070			
Krátkodobé projekty v roce 2014 celkem					243,340			
Krátkodobé projekty v roce 2014 SR					243,340			
Střednědobé projekty								
114V242002021	Moravské Budějovice PS - výstavba nové PS					Třebíč	EA6b	
6570		30,279	0,907	16,062	13,310			
6570a		2,163		2,163				
114V242003034	Lovosice - výstavba stanice HZS Ústeckého kraje					Litoměřice	EA4b	
6570		17,341		11,841	5,500			
114V242003071	Stanice Žďár nad Sázavou - rekonstrukce spojovacího krčku					Žďár nad Sázavou	E2	
6570		0,500		0,040	0,460			
114V242003072	Stanice Třebíč - zateplení budovy A					Třebíč	E2	
6570		1,300		0,070	1,230			
Střednědobé projekty v roce 2014 celkem					20,500			
Střednědobé projekty v roce 2014 SR					20,500			
Celkem v roce 2014 za titul 114V24:					263,840			
Z toho v roce 2014 výdaje státního rozpočtu:					263,840			

<b>Titul:</b>	<b>Rozvoj a obnova materiálně - technické základny organizací služeb rezortu MV</b>	<b>Číslo Titulu:</b>	<b>114V51</b>
---------------	---	----------------------	---------------

Identifikační číslo	Název projektu	Okres realizace					Typ
Kód řádku zdroje	Výdaje celkem	Z toho v roce					od 1.1.2017
		Do 31.12.2012	2013	2014	2015	2016	

Krátkodobé projekty							
114V511004002	Zabezpečení vysoké dostupnosti podpůrných systémů Základních registrů					Hlavní město Praha	E2
6570		10,000			10,000		
114V512004001	SUZ - Obnova služebních dopravních prostředků					Hlavní město Praha	E2
6570		1,550			1,550		
114V512004002	SUZ - Nákup strojů pro administrativu					Hlavní město Praha	E2
6570		0,100			0,100		

114V512004003	SUZ - Vytvářecí systémy pro OAMP (2. etapa)	Hlavní město Praha	E2
6570	0,550	0,550	
114V512004004	PrS Zastávka - Modernizace kamerového systému	Brno - venkov	E2
6570	0,800	0,800	
114V512004005	PoS Kostelec na Orlicí - Modernizace kamerového systému	Rychnov nad Kněžnou	E2
6570	0,650	0,650	
114V512004006	ZZC Bělá - Modernizace a rozšíření kamerového systému	Mladá Boleslav	E2
6570	0,730	0,730	
114V513004001	Obměna zdravotnických přístrojů	Hlavní město Praha	E2
6570	0,250	0,250	
114V517004001	Řešení mimořádných událostí	Hlavní město Praha	E2
6570	50,000	50,000	
Krátkodobé projekty v roce 2014 celkem		64,630	
Krátkodobé projekty v roce 2014 SR		64,630	
Střednědobé projekty			
114V511004005	Zajištění podpory Service Desk a znalostní báze procesů včetně nástrojů pro řízení dohledů systémů základních	Hlavní město Praha	E2
6570	11,175	1,625	1,625 7,925
114V511004006	Podpora centrálního bezpečnostního dohledového systému	Hlavní město Praha	E2
6570	8,000	4,000	2,000 2,000
114V511004007	Podpora vnitřních systémů Správy základních registrů	Hlavní město Praha	E2
6570	10,000	4,000	2,000 4,000
Střednědobé projekty v roce 2014 celkem		9,625	
Střednědobé projekty v roce 2014 SR		9,625	
Celkem v roce 2014 za titul 114V51:		74,255	
Z toho v roce 2014 výdaje státního rozpočtu:		74,255	

<b>Titul:</b>	<b>Výstavba informačních a komunikačních systémů a sítí resortu MV</b>	<b>Číslo Titulu:</b>	<b>114V91</b>
---------------	--	----------------------	---------------

Identifikační číslo	Název projektu	Okres realizace					Typ
Kód řádku zdroje	Výdaje celkem	Z toho v roce					od 1.1.2017
		Do 31.12.2012	2013	2014	2015	2016	

<b>Krátkodobé projekty</b>							
114V911004001	Rozvoj infrastruktury ICT	Hlavní město Praha	E2				
6570	50,000	50,000					
Krátkodobé projekty v roce 2014 celkem		50,000					
Krátkodobé projekty v roce 2014 SR		50,000					
Celkem v roce 2014 za titul 114V91:		50,000					
Z toho v roce 2014 výdaje státního rozpočtu:		50,000					

Titul: <b>Rozvoj a obnova mat.tech.základny Policie ČR</b>	Číslo Titulu: <b>214V11</b>
--	-----------------------------

Identifikační číslo	Název projektu	Okres realizace	Typ			
Kód řádku zdroje	Výdaje celkem	Z toho v roce				od 1.1.2017
		Do 31.12.2012	2013	2014	2015	

Střednědobé projekty						
214V111002006	Lokalizační a záznamové zařízení - Krajské ředitelství policie hlavního města Prahy	Hlavní město Praha			EA1	
<b>6570</b>	37,155		20,000	<b>17,155</b>		
Střednědobé projekty v roce 2014 celkem				<b>17,155</b>		
<b>Střednědobé projekty v roce 2014 SR</b>				<b>17,155</b>		
Celkem v roce 2014 za titul 214V11:				<b>17,155</b>		
<b>Z toho v roce 2014 výdaje státního rozpočtu:</b>				<b>17,155</b>		
Celkem v roce 2014 za kapitolu 314:				<b>1,612,298</b>		
<b>Z toho v roce 2014 výdaje státního rozpočtu:</b>				<b>1,445,619</b>		

<b>Kapitola: Ministerstvo životního prostředí</b>	<b>Číslo kapitoly: 315</b>
---	----------------------------

Částky jsou zobrazovány v tisících Kč

Číslo řádku	Název položky zdrojů a potřeb	Předp. výdaje 2013	Rozpočet 2014	Index 2014/2013
701s	Náklady přípravy a zabezpečení projektu	2 240 542	1 535 687	68,5
703s	Mzdové náklady a povinné pojistné	109 723	52 067	47,5
705s	Náklady na materiál, vodu a energie	62 335	5 139	8,2
707s	Náklady na nákup služeb	857 368	213 120	24,9
709s	Náklady budov a staveb	17 942 835	6 495 251	36,2
711s	Náklady na stroje, zařízení a inventář	2 609 016	185 461	7,1
713s	Náklady na nehmotný majetek	293 833	39 130	13,3
715s	Ostatní náklady realizace projektu	47 221 817	22 065 684	46,7
717s	Rezerva v nákladech	5 647 123	3 238 366	57,3
74ps	SOUHRN FINANČNÍCH POTŘEB PROJEKTU	76 984 592	33 829 903	43,9
<b>7570</b>	<b>VDS - rozpočet kapitoly správce programu</b>	<b>768 705</b>	<b>1 754 146</b>	<b>228,2</b>
7570a	VDS - rozpočet kapitoly správce programu - NNV projektu	1 373 390		
7570b	VDS - rozpočet kapitoly správce programu - NNV programu/titulu	15 282		
7570c	VDS - rozpočet kapitoly správce programu - NNV projektu- nezapojené	424 711		
<b>7573</b>	<b>VDS - použití zdrojů strukturálních fondů EU</b>	<b>1 663 523</b>	<b>487 913</b>	<b>29,3</b>
7573a	VDS - použití zdrojů strukturálních fondů EU - NNV projektu	2 862 448		
7573c	VDS - použití zdrojů strukturálních fondů EU - NNV projektu- nezapojené	59 822		
<b>7574</b>	<b>VDS - použití zdrojů Fondu soudržnosti EU</b>	<b>8 313 398</b>	<b>7 807 423</b>	<b>93,9</b>
7574a	VDS - použití zdrojů Fondu soudržnosti EU - NNV projektu	9 761 794		
7574c	VDS - použití zdrojů Fondu soudržnosti EU - NNV projektu- nezapojené	374 187		
<b>7576</b>	<b>VDS - použití zdrojů Finančních mechanismů</b>	<b>218 750</b>	<b>218 750</b>	<b>100,0</b>
7576a	VDS - použití zdrojů EHP/Norsko - NNV projektu	100 000		
7576c	VDS - použití zdrojů EHP/Norsko - NNV projektu- nezapojené	3 343		
757K	Použití prostředků z povoleného překročení rozpočtu výdajů vyjma § 50 zákona č. 21	6 264		
757s	Výdaje OSS a dotace ze státního rozpočtu (VDS)	25 945 617	10 268 232	39,6
766s	Předpokládané zdroje financování	32 014 760	13 871 822	43,3
767s	Vlastní zdroje účastníka programu (VZ)	14 566 902	8 156 520	56,0
773s	Dotace poskytnuté ze státních fondů	2 995 907	1 472 817	49,2
775s	Jiné zdroje tuzemské	21 785	60 513	277,8
79zs	SOUHRN FINANČNÍCH ZDROJŮ PROJEKTU	75 544 972	33 829 904	44,8
<b>Výdaje SR na financování kapitoly č. 315</b>		<b>10 964 376</b>	<b>10 268 232</b>	<b>93,7</b>

<b>Titul:</b> Podpora zlepšování vodohospodářské infrastruktury a snižování rizika povodní	<b>Číslo titulu:</b> 115D11
--	-----------------------------

Částky jsou zobrazovány v tisících Kč

Číslo řádku	Název položky zdrojů a potřeb	Předp. výdaje 2013	Rozpočet 2014	Index 2014/2013
701s	Náklady přípravy a zabezpečení projektu	1 018 255	466 921	45,9
703s	Mzdové náklady a povinné pojistné	8		
707s	Náklady na nákup služeb	1 550	82	5,3
709s	Náklady budov a staveb	8 833 482	4 089 272	46,3
711s	Náklady na stroje, zařízení a inventář	256 731	21 669	8,4
713s	Náklady na nehmotný majetek	69 721	8 199	11,8
715s	Ostatní náklady realizace projektu	11 771 290	9 745 130	82,8
717s	Rezerva v nákladech	1 405 789	401 785	28,6
74ps	SOUHRN FINANČNÍCH POTŘEB PROJEKTU	23 356 827	14 733 059	63,1
<b>7574</b>	<b>VDS - použití zdrojů Fondu soudržnosti EU</b>	<b>4 500 000</b>	<b>4 250 000</b>	<b>94,4</b>
7574a	VDS - použití zdrojů Fondu soudržnosti EU - NNV projektu	5 469 098		
757s	Výdaje OSS a dotace ze státního rozpočtu (VDS)	9 969 098	4 250 000	42,6
766s	Předpokládané zdroje financování	9 797 094	8 252 967	84,2
767s	Vlastní zdroje účastníka programu (VZ)	2 484 493	1 507 077	60,7
773s	Dotace poskytnuté ze státních fondů	1 106 140	723 014	65,4
79zs	SOUHRN FINANČNÍCH ZDROJŮ PROJEKTU	23 356 827	14 733 059	63,1
	<b>Výdaje SR na financování titulu č. 115D11</b>	<b>4 500 000</b>	<b>4 250 000</b>	<b>94,4</b>

<b>Titul:</b> Podpora zlepšování stavu přírody a krajiny	<b>Číslo titulu:</b> 115D12
--	-----------------------------

Částky jsou zobrazovány v tisících Kč

Číslo řádku	Název položky zdrojů a potřeb	Předp. výdaje 2013	Rozpočet 2014	Index 2014/2013
701s	Náklady přípravy a zabezpečení projektu	197 658	34 265	17,3
703s	Mzdové náklady a povinné pojistné	8 272	3 816	46,1
705s	Náklady na materiál, vodu a energie	361	429	118,8
707s	Náklady na nákup služeb	97 462	11 014	11,3
709s	Náklady budov a staveb	921 209	108 200	11,7
711s	Náklady na stroje, zařízení a inventář	3 527	2 074	58,8
713s	Náklady na nehmotný majetek	13 058	3 015	23,1
715s	Ostatní náklady realizace projektu	4 631 988	1 536 048	33,2
717s	Rezerva v nákladech	1 530 107	11 262	0,7
74ps	SOUHRN FINANČNÍCH POTŘEB PROJEKTU	7 403 643	1 710 122	23,1
<b>7570</b>	<b>VDS - rozpočet kapitoly správce programu</b>	<b>3 046</b>	<b>575</b>	<b>18,9</b>
7570a	VDS - rozpočet kapitoly správce programu - NNV projektu	11 305		
<b>7573</b>	<b>VDS - použití zdrojů strukturálních fondů EU</b>	<b>815 522</b>	<b>249 228</b>	<b>30,6</b>
7573a	VDS - použití zdrojů strukturálních fondů EU - NNV projektu	1 920 605		
757s	Výdaje OSS a dotace ze státního rozpočtu (VDS)	2 750 478	249 803	9,1
766s	Předpokládané zdroje financování	3 566 127	1 171 212	32,8
767s	Vlastní zdroje účastníka programu (VZ)	710 728	184 083	25,9
773s	Dotace poskytnuté ze státních fondů	376 309	105 024	27,9
79zs	SOUHRN FINANČNÍCH ZDROJŮ PROJEKTU	7 403 643	1 710 122	23,1
	<b>Výdaje SR na financování titulu č. 115D12</b>	<b>818 568</b>	<b>249 803</b>	<b>30,5</b>

<b>Titul:</b> Podpora rozvoje infrastruktury pro environmentální vzdělávání, poradenství a osvěty	<b>Číslo titulu:</b> 115D13
---	-----------------------------

Částky jsou zobrazovány v tisících Kč

Číslo řádku	Název položky zdrojů a potřeb	Předp. výdaje 2013	Rozpočet 2014	Index 2014/2013
701s	Náklady přípravy a zabezpečení projektu	10 049	455	4,5
703s	Mzdové náklady a povinné pojistné	958	561	58,6
707s	Náklady na nákup služeb	5	23	503,5
709s	Náklady budov a staveb	168 067	8 380	5,0
711s	Náklady na stroje, zařízení a inventář	11 239	447	4,0
713s	Náklady na nehmotný majetek	180	3	1,9
715s	Ostatní náklady realizace projektu	334 456	17 693	5,3
717s	Rezerva v nákladech	264 390	22 101	8,4
74ps	SOUHRN FINANČNÍCH POTŘEB PROJEKTU	789 344	49 665	6,3
<b>7570</b>	<b>VDS - rozpočet kapitoly správce programu</b>	<b>10 679</b>	<b>2 000</b>	<b>18,7</b>
7570a	VDS - rozpočet kapitoly správce programu - NNV projektu	26 668		
<b>7573</b>	<b>VDS - použití zdrojů strukturálních fondů EU</b>	<b>97 540</b>	<b>30 000</b>	<b>30,8</b>
7573a	VDS - použití zdrojů strukturálních fondů EU - NNV projektu	324 094		
757s	Výdaje OSS a dotace ze státního rozpočtu (VDS)	458 980	32 000	7,0
766s	Předpokládané zdroje financování	277 805	14 908	5,4
767s	Vlastní zdroje účastníka programu (VZ)	52 559	2 756	5,2
79zs	SOUHRN FINANČNÍCH ZDROJŮ PROJEKTU	789 344	49 665	6,3
	<b>Výdaje SR na financování titulu č. 115D13</b>	<b>108 218</b>	<b>32 000</b>	<b>29,6</b>

<b>Titul:</b> Technická asistence	<b>Číslo titulu:</b> 115D15
-----------------------------------	-----------------------------

Částky jsou zobrazovány v tisících Kč

Číslo řádku	Název položky zdrojů a potřeb	Předp. výdaje 2013	Rozpočet 2014	Index 2014/2013
701s	Náklady přípravy a zabezpečení projektu	1 715	1	
709s	Náklady budov a staveb	191		
711s	Náklady na stroje, zařízení a inventář	67	1 603	2 386,1
713s	Náklady na nehmotný majetek	1 898	173	9,1
715s	Ostatní náklady realizace projektu	463 643	106 871	23,1
74ps	SOUHRN FINANČNÍCH POTŘEB PROJEKTU	467 515	108 648	23,2
<b>7574</b>	<b>VDS - použití zdrojů Fondu soudržnosti EU</b>	<b>4 080</b>	<b>9 306</b>	<b>228,1</b>
7574a	VDS - použití zdrojů Fondu soudržnosti EU - NNV projektu	260 211		
757s	Výdaje OSS a dotace ze státního rozpočtu (VDS)	264 291	9 306	3,5
766s	Předpokládané zdroje financování	125 571	83 045	66,1
767s	Vlastní zdroje účastníka programu (VZ)	31 094	1 095	3,5
773s	Dotace poskytnuté ze státních fondů	46 559	15 202	32,7
79zs	SOUHRN FINANČNÍCH ZDROJŮ PROJEKTU	467 515	108 648	23,2
	<b>Výdaje SR na financování titulu č. 115D15</b>	<b>4 080</b>	<b>9 306</b>	<b>228,1</b>

<b>Titul:</b> Podpora obnovy přirozených funkcí krajiny	<b>Číslo titulu:</b> 115D16
---	-----------------------------

Částky jsou zobrazovány v tisících Kč

Číslo řádku	Název položky zdrojů a potřeb	Předp. výdaje 2013	Rozpočet 2014	Index 2014/2013
701s	Náklady přípravy a zabezpečení projektu	131		
707s	Náklady na nákup služeb	7 907	4 981	63,0



709s	Náklady budov a staveb	6 945	5 000	72,0
713s	Náklady na nehmotný majetek	25 000		
715s	Ostatní náklady realizace projektu	22	19	88,9
74ps	SOUHRN FINANČNÍCH POTŘEB PROJEKTU	40 005	10 000	25,0
<b>7570</b>	<b>VDS - rozpočet kapitoly správce programu</b>	<b>35 000</b>	<b>10 000</b>	<b>28,6</b>
7570a	VDS - rozpočet kapitoly správce programu - NNV projektu	4 587		
757s	Výdaje OSS a dotace ze státního rozpočtu (VDS)	39 587	10 000	25,3
767s	Vlastní zdroje účastníka programu (VZ)	419		
79zs	SOUHRN FINANČNÍCH ZDROJŮ PROJEKTU	40 005	10 000	25,0
<b>Výdaje SR na financování titulu č. 115D16</b>		<b>35 000</b>	<b>10 000</b>	<b>28,6</b>

<b>Titul:</b>	<b>Podpora zlepšování kvality ovzduší a snižování emisí</b>	<b>Číslo titulu:</b>	<b>115D21</b>
---------------	---	----------------------	---------------

Částky jsou zobrazovány v tisících Kč

Číslo řádku	Název položky zdrojů a potřeb	Předp. výdaje 2013	Rozpočet 2014	Index 2014/2013
701s	Náklady přípravy a zabezpečení projektu	129 018	43 443	33,7
703s	Mzdové náklady a povinné pojistné	7 498	3 087	41,2
707s	Náklady na nákup služeb	206		
709s	Náklady budov a staveb	1 054 037	1 568 772	148,8
711s	Náklady na stroje, zařízení a inventář	1 217 809	9 836	0,8
713s	Náklady na nehmotný majetek	35		
715s	Ostatní náklady realizace projektu	10 703 735	7 625 795	71,2
717s	Rezerva v nákladech	243 623	72 666	29,8
74ps	SOUHRN FINANČNÍCH POTŘEB PROJEKTU	13 355 963	9 323 599	69,8
<b>7570</b>	<b>VDS - rozpočet kapitoly správce programu</b>	<b>86 419</b>	<b>147 000</b>	<b>170,1</b>
7570a	VDS - rozpočet kapitoly správce programu - NNV projektu	413 382		
<b>7574</b>	<b>VDS - použití zdrojů Fondu soudržnosti EU</b>	<b>361 128</b>	<b>998 130</b>	<b>276,4</b>
7574a	VDS - použití zdrojů Fondu soudržnosti EU - NNV projektu	1 093 251		
757s	Výdaje OSS a dotace ze státního rozpočtu (VDS)	1 954 180	1 145 130	58,6
766s	Předpokládané zdroje financování	6 322 633	3 175 429	50,2
767s	Vlastní zdroje účastníka programu (VZ)	4 510 488	4 442 559	98,5
773s	Dotace poskytnuté ze státních fondů	546 876	499 967	91,4
775s	Jiné zdroje tuzemské	21 785	60 513	277,8
79zs	SOUHRN FINANČNÍCH ZDROJŮ PROJEKTU	13 355 963	9 323 599	69,8
<b>Výdaje SR na financování titulu č. 115D21</b>		<b>447 547</b>	<b>1 145 130</b>	<b>255,9</b>

<b>Titul:</b>	<b>Podpora udržitelného využívání zdrojů energie</b>	<b>Číslo titulu:</b>	<b>115D22</b>
---------------	--	----------------------	---------------

Částky jsou zobrazovány v tisících Kč

Číslo řádku	Název položky zdrojů a potřeb	Předp. výdaje 2013	Rozpočet 2014	Index 2014/2013
701s	Náklady přípravy a zabezpečení projektu	399 326	46 231	11,6
707s	Náklady na nákup služeb	46		
709s	Náklady budov a staveb	1 943 527	186 136	9,6
711s	Náklady na stroje, zařízení a inventář	3 622	99	2,7
713s	Náklady na nehmotný majetek	33	3	9,1
715s	Ostatní náklady realizace projektu	6 059 454	153 245	2,5
717s	Rezerva v nákladech	110 292	1 111 800	1 008,1
74ps	SOUHRN FINANČNÍCH POTŘEB PROJEKTU	8 516 300	1 497 513	17,6
<b>7570</b>	<b>VDS - rozpočet kapitoly správce programu</b>		<b>2 000</b>	
<b>7574</b>	<b>VDS - použití zdrojů Fondu soudržnosti EU</b>	<b>1 100 000</b>	<b>1 300 000</b>	<b>118,2</b>

7574a	VDS - použití zdrojů Fondu soudržnosti EU - NNV projektu	987 627		
757s	Výdaje OSS a dotace ze státního rozpočtu (VDS)	2 087 627	1 302 000	62,4
766s	Předpokládané zdroje financování	4 972 929	127 744	2,6
767s	Vlastní zdroje účastníka programu (VZ)	1 056 275	50 423	4,8
773s	Dotace poskytnuté ze státních fondů	399 468	17 346	4,3
79zs	SOUHRN FINANČNÍCH ZDROJŮ PROJEKTU	8 516 300	1 497 513	17,6
<b>Výdaje SR na financování titulu č. 115D22</b>		<b>1 100 000</b>	<b>1 302 000</b>	<b>118,4</b>

<b>Titul:</b>	<b>Podpora omezování průmyslového znečištění a snižování environmentálních rizik</b>	<b>Číslo titulu:</b>	<b>115D23</b>
---------------	--	----------------------	---------------

Částky jsou zobrazovány v tisících Kč

Číslo řádku	Název položky zdrojů a potřeb	Předp. výdaje 2013	Rozpočet 2014	Index 2014/2013
701s	Náklady přípravy a zabezpečení projektu	2 504	4	0,1
703s	Mzdové náklady a povinné pojistné	5 341		
707s	Náklady na nákup služeb	6 598		
709s	Náklady budov a staveb	126 715	5 488	4,3
711s	Náklady na stroje, zařízení a inventář	97 093	5 439	5,6
713s	Náklady na nehmotný majetek	913		
715s	Ostatní náklady realizace projektu	1 054 962	390 341	37,0
717s	Rezerva v nákladech	143 076	14 100	9,9
74ps	SOUHRN FINANČNÍCH POTŘEB PROJEKTU	1 437 203	415 372	28,9
<b>7573</b>	<b>VDS - použití zdrojů strukturálních fondů EU</b>	<b>100 000</b>	<b>20 000</b>	<b>20,0</b>
7573a	VDS - použití zdrojů strukturálních fondů EU - NNV projektu	149 868		
757s	Výdaje OSS a dotace ze státního rozpočtu (VDS)	249 868	20 000	8,0
766s	Předpokládané zdroje financování	428 416	157 748	36,8
767s	Vlastní zdroje účastníka programu (VZ)	669 725	209 511	31,3
773s	Dotace poskytnuté ze státních fondů	89 194	28 113	31,5
79zs	SOUHRN FINANČNÍCH ZDROJŮ PROJEKTU	1 437 203	415 372	28,9
<b>Výdaje SR na financování titulu č. 115D23</b>		<b>100 000</b>	<b>20 000</b>	<b>20,0</b>

<b>Titul:</b>	<b>Podpora zkvalitnění nakládání s odpady a odstraňování starých ekologických zátěží</b>	<b>Číslo titulu:</b>	<b>115D24</b>
---------------	--	----------------------	---------------

Částky jsou zobrazovány v tisících Kč

Číslo řádku	Název položky zdrojů a potřeb	Předp. výdaje 2013	Rozpočet 2014	Index 2014/2013
701s	Náklady přípravy a zabezpečení projektu	242 067	32 408	13,4
703s	Mzdové náklady a povinné pojistné	8 306	5 526	66,5
705s	Náklady na materiál, vodu a energie	494		
707s	Náklady na nákup služeb	6 873	375	5,5
709s	Náklady budov a staveb	769 684	116 132	15,1
711s	Náklady na stroje, zařízení a inventář	381 900	11 521	3,0
713s	Náklady na nehmotný majetek	3 386	7 794	230,2
715s	Ostatní náklady realizace projektu	10 681 994	2 304 118	21,6
717s	Rezerva v nákladech	995 514	891 531	89,6
74ps	SOUHRN FINANČNÍCH POTŘEB PROJEKTU	13 090 219	3 369 406	25,7
<b>7570</b>	<b>VDS - rozpočet kapitoly správce programu</b>	<b>69 978</b>	<b>20 000</b>	<b>28,6</b>
7570a	VDS - rozpočet kapitoly správce programu - NNV projektu	286 775		
<b>7574</b>	<b>VDS - použití zdrojů Fondu soudržnosti EU</b>	<b>1 199 617</b>	<b>1 000 000</b>	<b>83,4</b>
7574a	VDS - použití zdrojů Fondu soudržnosti EU - NNV projektu	1 053 559		
757s	Výdaje OSS a dotace ze státního rozpočtu (VDS)	2 609 929	1 020 000	39,1
766s	Předpokládané zdroje financování	6 524 185	888 767	13,6

767s	Vlastní zdroje účastníka programu (VZ)	3 596 457	1 385 963	38,5
773s	Dotace poskytnuté ze státních fondů	359 647	74 676	20,8
79zs	SOUHRN FINANČNÍCH ZDROJŮ PROJEKTU	13 090 219	3 369 406	25,7
<b>Výdaje SR na financování titulu č. 115D24</b>		<b>1 269 595</b>	<b>1 020 000</b>	<b>80,3</b>

<b>Titul:</b>	<b>Program švýcarsko - české spolupráce, prioritní oblast Životní prostředí a infrastruktura</b>	<b>Číslo titulu:</b>	<b>115D26</b>
---------------	--	----------------------	---------------

Částky jsou zobrazovány v tisících Kč

Číslo řádku	Název položky zdrojů a potřeb	Předp. výdaje 2013	Rozpočet 2014	Index 2014/2013
701s	Náklady přípravy a zabezpečení projektu	3 770	1 760	46,7
707s	Náklady na nákup služeb	3 117	403	12,9
709s	Náklady budov a staveb	362 781	234 214	64,6
717s	Rezerva v nákladech	4 532	17 830	393,4
74ps	SOUHRN FINANČNÍCH POTŘEB PROJEKTU	374 200	254 207	67,9
<b>7576</b>	<b>VDS - použití zdrojů Finančních mechanismů</b>	<b>218 750</b>	<b>218 750</b>	<b>100,0</b>
7576a	VDS - použití zdrojů EHP/Norsko - NNV projektu	100 000		
757s	Výdaje OSS a dotace ze státního rozpočtu (VDS)	318 750	218 750	68,6
767s	Vlastní zdroje účastníka programu (VZ)	55 450	35 457	63,9
79zs	SOUHRN FINANČNÍCH ZDROJŮ PROJEKTU	374 200	254 207	67,9
<b>Výdaje SR na financování titulu č. 115D26</b>		<b>218 750</b>	<b>218 750</b>	<b>100,0</b>

<b>Titul:</b>	<b>MŽP Likvidace škod po živelních pohromách</b>	<b>Číslo titulu:</b>	<b>115D27</b>
---------------	--	----------------------	---------------

Částky jsou zobrazovány v tisících Kč

Číslo řádku	Název položky zdrojů a potřeb	Předp. výdaje 2013	Rozpočet 2014	Index 2014/2013
707s	Náklady na nákup služeb	20 717		
709s	Náklady budov a staveb	47 590		
715s	Ostatní náklady realizace projektu	4 030		
74ps	SOUHRN FINANČNÍCH POTŘEB PROJEKTU	72 337		
7570a	VDS - rozpočet kapitoly správce programu - NNV projektu	117		
7570c	VDS - rozpočet kapitoly správce programu - NNV projektu- nezapojené	45 202		
757K	Použití prostředků z povoleného překročení rozpočtu výdajů vjma § 50 zákona č. 21	6 264		
757s	Výdaje OSS a dotace ze státního rozpočtu (VDS)	51 583		
767s	Vlastní zdroje účastníka programu (VZ)	2 389		
79zs	SOUHRN FINANČNÍCH ZDROJŮ PROJEKTU	53 972		
<b>Výdaje SR na financování titulu č. 115D27</b>				

<b>Titul:</b>	<b>Nová zelená úsporám</b>	<b>Číslo titulu:</b>	<b>115D28</b>
---------------	----------------------------	----------------------	---------------

Částky jsou zobrazovány v tisících Kč

Číslo řádku	Název položky zdrojů a potřeb	Předp. výdaje 2013	Rozpočet 2014	Index 2014/2013
701s	Náklady přípravy a zabezpečení projektu		900 000	
74ps	SOUHRN FINANČNÍCH POTŘEB PROJEKTU		900 000	
<b>7570</b>	<b>VDS - rozpočet kapitoly správce programu</b>		<b>900 000</b>	
757s	Výdaje OSS a dotace ze státního rozpočtu (VDS)		900 000	
79zs	SOUHRN FINANČNÍCH ZDROJŮ PROJEKTU		900 000	
<b>Výdaje SR na financování titulu č. 115D28</b>			<b>900 000</b>	

Titul: <b>Zelená úsporám - budovy veřejného sektoru</b>	Číslo titulu: <b>115D29</b>
---	-----------------------------

Částky jsou zobrazovány v tisících Kč

Číslo řádku	Název položky zdrojů a potřeb	Předp. výdaje 2013	Rozpočet 2014	Index 2014/2013
701s	Náklady přípravy a zabezpečení projektu	15 159		
709s	Náklady budov a staveb	427 601		
74ps	SOUHRN FINANČNÍCH POTŘEB PROJEKTU	442 760		
7570a	VDS - rozpočet kapitoly správce programu - NNV projektu	400 000		
757s	Výdaje OSS a dotace ze státního rozpočtu (VDS)	400 000		
767s	Vlastní zdroje účastníka programu (VZ)	42 760		
79zs	SOUHRN FINANČNÍCH ZDROJŮ PROJEKTU	442 760		
<b>Výdaje SR na financování titulu č. 115D29</b>				

Titul: <b>Rozvoj a obnova mat.tech.základny systému řízení Ministerstva životního prostředí-od r.2007</b>	Číslo titulu: <b>115V01</b>
---	-----------------------------

Částky jsou zobrazovány v tisících Kč

Číslo řádku	Název položky zdrojů a potřeb	Předp. výdaje 2013	Rozpočet 2014	Index 2014/2013
701s	Náklady přípravy a zabezpečení projektu	147 791		
703s	Mzdové náklady a povinné pojistné	9 361		
705s	Náklady na materiál, vodu a energie	877		
707s	Náklady na nákup služeb	429 906		
709s	Náklady budov a staveb	282 018		
711s	Náklady na stroje, zařízení a inventář	476 776		
713s	Náklady na nehmotný majetek	91 297		
715s	Ostatní náklady realizace projektu	18 285		
717s	Rezerva v nákladech	892		
74ps	SOUHRN FINANČNÍCH POTŘEB PROJEKTU	1 457 203		
<b>7570</b>	<b>VDS - rozpočet kapitoly správce programu</b>	<b>37 540</b>		
7570a	VDS - rozpočet kapitoly správce programu - NNV projektu	166 120		
7570c	VDS - rozpočet kapitoly správce programu - NNV projektu- nezapojené	155 170		
<b>7573</b>	<b>VDS - použití zdrojů strukturálních fondů EU</b>	<b>43 098</b>		
7573a	VDS - použití zdrojů strukturálních fondů EU - NNV projektu	91 969		
7573c	VDS - použití zdrojů strukturálních fondů EU - NNV projektu- nezapojené	36 096		
757s	Výdaje OSS a dotace ze státního rozpočtu (VDS)	529 991		
767s	Vlastní zdroje účastníka programu (VZ)	164 901		
79zs	SOUHRN FINANČNÍCH ZDROJŮ PROJEKTU	694 893		
<b>Výdaje SR na financování titulu č. 115V01</b>		<b>80 638</b>		

Titul: <b>Rozvoj a obnova MTZ systému řízení MŽP</b>	Číslo titulu: <b>115V02</b>
--	-----------------------------

Částky jsou zobrazovány v tisících Kč

Číslo řádku	Název položky zdrojů a potřeb	Předp. výdaje 2013	Rozpočet 2014	Index 2014/2013
701s	Náklady přípravy a zabezpečení projektu	10 942	7 730	70,6
703s	Mzdové náklady a povinné pojistné	21 349	34 167	160,0
705s	Náklady na materiál, vodu a energie	1 938	3 155	162,8
707s	Náklady na nákup služeb	159 021	100 386	63,1
709s	Náklady budov a staveb	418 469	149 299	35,7
711s	Náklady na stroje, zařízení a inventář	104 938	129 904	123,8

713s	Náklady na nehmotný majetek	2 656	11 516	433,5
717s	Rezerva v nákladech	100 418	405 596	403,9
74ps	SOUHRN FINANČNÍCH POTŘEB PROJEKTU	819 730	841 752	102,7
<b>7570</b>	<b>VDS - rozpočet kapitoly správce programu</b>	<b>272 460</b>	<b>515 000</b>	<b>189,0</b>
<b>7573</b>	<b>VDS - použití zdrojů strukturálních fondů EU</b>	<b>425</b>	<b>8 075</b>	<b>1 900,0</b>
757s	Výdaje OSS a dotace ze státního rozpočtu (VDS)	272 885	523 075	191,7
767s	Vlastní zdroje účastníka programu (VZ)	546 845	318 677	58,3
79zs	SOUHRN FINANČNÍCH ZDROJŮ PROJEKTU	819 730	841 752	102,7
<b>Výdaje SR na financování titulu č. 115V02</b>		<b>272 885</b>	<b>523 075</b>	<b>191,7</b>

<b>Titul:</b>	<b>Podpora zlepšování vodohospodářské infrastruktury a snižování rizika povodní</b>	<b>Číslo titulu:</b>	<b>115V11</b>
---------------	---	----------------------	---------------

Částky jsou zobrazovány v tisících Kč

Číslo řádku	Název položky zdrojů a potřeb	Předp. výdaje 2013	Rozpočet 2014	Index 2014/2013
711s	Náklady na stroje, zařízení a inventář			
74ps	SOUHRN FINANČNÍCH POTŘEB PROJEKTU			
7574a	VDS - použití zdrojů Fondu soudržnosti EU - NNV projektu			
757s	Výdaje OSS a dotace ze státního rozpočtu (VDS)			
767s	Vlastní zdroje účastníka programu (VZ)			
773s	Dotace poskytnuté ze státních fondů			
79zs	SOUHRN FINANČNÍCH ZDROJŮ PROJEKTU			
<b>Výdaje SR na financování titulu č. 115V11</b>				

<b>Titul:</b>	<b>Podpora zlepšování stavu přírody a krajiny</b>	<b>Číslo titulu:</b>	<b>115V12</b>
---------------	---	----------------------	---------------

Částky jsou zobrazovány v tisících Kč

Číslo řádku	Název položky zdrojů a potřeb	Předp. výdaje 2013	Rozpočet 2014	Index 2014/2013
701s	Náklady přípravy a zabezpečení projektu	42 308	2 029	4,8
703s	Mzdové náklady a povinné pojistné	48 630	4 910	10,1
705s	Náklady na materiál, vodu a energie	6 993	1 555	22,2
707s	Náklady na nákup služeb	39 446	12 097	30,7
709s	Náklady budov a staveb	92 455	13 794	14,9
711s	Náklady na stroje, zařízení a inventář	20 633	2 869	13,9
713s	Náklady na nehmotný majetek	70 764	8 426	11,9
715s	Ostatní náklady realizace projektu	751 901	164 388	21,9
717s	Rezerva v nákladech	905	161	17,8
74ps	SOUHRN FINANČNÍCH POTŘEB PROJEKTU	1 074 035	210 227	19,6
<b>7570</b>	<b>VDS - rozpočet kapitoly správce programu</b>	<b>21 028</b>	<b>1 555</b>	<b>7,4</b>
7570a	VDS - rozpočet kapitoly správce programu - NNV projektu	16 138		
<b>7573</b>	<b>VDS - použití zdrojů strukturálních fondů EU</b>	<b>584 478</b>	<b>180 610</b>	<b>30,9</b>
7573a	VDS - použití zdrojů strukturálních fondů EU - NNV projektu	332 047		
7573c	VDS - použití zdrojů strukturálních fondů EU - NNV projektu- nezapojené	1 899		
757s	Výdaje OSS a dotace ze státního rozpočtu (VDS)	955 589	182 165	19,1
767s	Vlastní zdroje účastníka programu (VZ)	94 950	18 699	19,7
773s	Dotace poskytnuté ze státních fondů	23 200	9 363	40,4
79zs	SOUHRN FINANČNÍCH ZDROJŮ PROJEKTU	1 073 739	210 227	19,6
<b>Výdaje SR na financování titulu č. 115V12</b>		<b>605 506</b>	<b>182 165</b>	<b>30,1</b>

<b>Titul:</b> Podpora rozvoje infrastruktury pro environmentální vzdělávání, poradenství a osvěty	<b>Číslo titulu:</b> 115V13
---	-----------------------------

Částky jsou zobrazovány v tisících Kč

Číslo řádku	Název položky zdrojů a potřeb	Předp. výdaje 2013	Rozpočet 2014	Index 2014/2013
701s	Náklady přípravy a zabezpečení projektu	1 294		
709s	Náklady budov a staveb	63 578		
711s	Náklady na stroje, zařízení a inventář	2 968		
74ps	SOUHRN FINANČNÍCH POTŘEB PROJEKTU	67 840		
<b>7570</b>	<b>VDS - rozpočet kapitoly správce programu</b>	<b>1 321</b>		
7570a	VDS - rozpočet kapitoly správce programu - NNV projektu	2 080		
<b>7573</b>	<b>VDS - použití zdrojů strukturálních fondů EU</b>	<b>22 460</b>		
7573a	VDS - použití zdrojů strukturálních fondů EU - NNV projektu	35 354		
757s	Výdaje OSS a dotace ze státního rozpočtu (VDS)	61 215		
767s	Vlastní zdroje účastníka programu (VZ)	6 625		
79zs	SOUHRN FINANČNÍCH ZDROJŮ PROJEKTU	67 840		
<b>Výdaje SR na financování titulu č. 115V13</b>		<b>23 782</b>		

<b>Titul:</b> Technická asistence	<b>Číslo titulu:</b> 115V15
-----------------------------------	-----------------------------

Částky jsou zobrazovány v tisících Kč

Číslo řádku	Název položky zdrojů a potřeb	Předp. výdaje 2013	Rozpočet 2014	Index 2014/2013
701s	Náklady přípravy a zabezpečení projektu	42		
711s	Náklady na stroje, zařízení a inventář	414		
713s	Náklady na nehmotný majetek	231		
715s	Ostatní náklady realizace projektu	220 819	4 792	2,2
717s	Rezerva v nákladech	797 050	244 341	30,7
74ps	SOUHRN FINANČNÍCH POTŘEB PROJEKTU	1 018 555	249 133	24,5
<b>7570</b>	<b>VDS - rozpočet kapitoly správce programu</b>	<b>41 212</b>	<b>1 016</b>	<b>2,5</b>
7570a	VDS - rozpočet kapitoly správce programu - NNV projektu	7 419		
<b>7574</b>	<b>VDS - použití zdrojů Fondu soudržnosti EU</b>	<b>709 318</b>	<b>248 117</b>	<b>35,0</b>
7574a	VDS - použití zdrojů Fondu soudržnosti EU - NNV projektu	260 606		
757s	Výdaje OSS a dotace ze státního rozpočtu (VDS)	1 018 555	249 133	24,5
79zs	SOUHRN FINANČNÍCH ZDROJŮ PROJEKTU	1 018 555	249 133	24,5
<b>Výdaje SR na financování titulu č. 115V15</b>		<b>750 530</b>	<b>249 133</b>	<b>33,2</b>

<b>Titul:</b> Podpora obnovy přirozených funkcí krajiny	<b>Číslo titulu:</b> 115V16
---	-----------------------------

Částky jsou zobrazovány v tisících Kč

Číslo řádku	Název položky zdrojů a potřeb	Předp. výdaje 2013	Rozpočet 2014	Index 2014/2013
701s	Náklady přípravy a zabezpečení projektu	9 534	441	4,6
707s	Náklady na nákup služeb	13 045	2 758	21,1
709s	Náklady budov a staveb	38 991	1 758	4,5
713s	Náklady na nehmotný majetek	377		
715s	Ostatní náklady realizace projektu	8 915	15 044	168,7
74ps	SOUHRN FINANČNÍCH POTŘEB PROJEKTU	70 863	20 000	28,2
<b>7570</b>	<b>VDS - rozpočet kapitoly správce programu</b>	<b>55 000</b>	<b>20 000</b>	<b>36,4</b>
7570a	VDS - rozpočet kapitoly správce programu - NNV projektu	13 853		
7570b	VDS - rozpočet kapitoly správce programu - NNV programu/titulu	1 000		

7570c	VDS - rozpočet kapitoly správce programu - NNV projektu- nezapojené	10		
757s	Výdaje OSS a dotace ze státního rozpočtu (VDS)	69 863	20 000	28,6
767s	Vlastní zdroje účastníka programu (VZ)	1 000		
79zs	SOUHRN FINANČNÍCH ZDROJŮ PROJEKTU	70 863	20 000	28,2
<b>Výdaje SR na financování titulu č. 115V16</b>		<b>55 000</b>	<b>20 000</b>	<b>36,4</b>

<b>Titul:</b>	<b>Informační podpora adaptačních opatření na extrémní hydrometeorologické jevy – povodně a jakost vody (ADAPT)</b>	<b>Číslo titulu:</b>	<b>115V18</b>
---------------	---	----------------------	---------------

Částky jsou zobrazovány v tisících Kč

Číslo řádku	Název položky zdrojů a potřeb	Předp. výdaje 2013	Rozpočet 2014	Index 2014/2013
701s	Náklady přípravy a zabezpečení projektu	3 100		
705s	Náklady na materiál, vodu a energie	5 407		
707s	Náklady na nákup služeb	40 659		
709s	Náklady budov a staveb	12 500	8 806	70,4
711s	Náklady na stroje, zařízení a inventář	2 465		
717s	Rezerva v nákladech		45 194	
74ps	SOUHRN FINANČNÍCH POTŘEB PROJEKTU	64 131	54 000	84,2
<b>7570</b>	<b>VDS - rozpočet kapitoly správce programu</b>	<b>54 000</b>	<b>54 000</b>	<b>100,0</b>
7570a	VDS - rozpočet kapitoly správce programu - NNV projektu	7 799		
7570b	VDS - rozpočet kapitoly správce programu - NNV programu/titulu	2 332		
757s	Výdaje OSS a dotace ze státního rozpočtu (VDS)	64 131	54 000	84,2
79zs	SOUHRN FINANČNÍCH ZDROJŮ PROJEKTU	64 131	54 000	84,2
<b>Výdaje SR na financování titulu č. 115V18</b>		<b>54 000</b>	<b>54 000</b>	<b>100,0</b>

<b>Titul:</b>	<b>Systém monitorování kvality ovzduší a změn klimatu – SMOK</b>	<b>Číslo titulu:</b>	<b>115V19</b>
---------------	--	----------------------	---------------

Částky jsou zobrazovány v tisících Kč

Číslo řádku	Název položky zdrojů a potřeb	Předp. výdaje 2013	Rozpočet 2014	Index 2014/2013
705s	Náklady na materiál, vodu a energie	46 266		
707s	Náklady na nákup služeb	30 810	81 000	262,9
709s	Náklady budov a staveb	2 000		
711s	Náklady na stroje, zařízení a inventář	27 666		
713s	Náklady na nehmotný majetek	3 853		
74ps	SOUHRN FINANČNÍCH POTŘEB PROJEKTU	110 594	81 000	73,2
<b>7570</b>	<b>VDS - rozpočet kapitoly správce programu</b>	<b>81 000</b>	<b>81 000</b>	<b>100,0</b>
7570a	VDS - rozpočet kapitoly správce programu - NNV projektu	17 132		
7570b	VDS - rozpočet kapitoly správce programu - NNV programu/titulu	11 950		
757s	Výdaje OSS a dotace ze státního rozpočtu (VDS)	110 082	81 000	73,6
767s	Vlastní zdroje účastníka programu (VZ)	513		
79zs	SOUHRN FINANČNÍCH ZDROJŮ PROJEKTU	110 594	81 000	73,2
<b>Výdaje SR na financování titulu č. 115V19</b>		<b>81 000</b>	<b>81 000</b>	<b>100,0</b>

<b>Titul:</b>	<b>Podpora zlepšování kvality ovzduší a snižování emisí</b>	<b>Číslo titulu:</b>	<b>115V21</b>
---------------	---	----------------------	---------------

Částky jsou zobrazovány v tisících Kč

Číslo řádku	Název položky zdrojů a potřeb	Předp. výdaje 2013	Rozpočet 2014	Index 2014/2013
715s	Ostatní náklady realizace projektu	516 320	2 200	0,4
74ps	SOUHRN FINANČNÍCH POTŘEB PROJEKTU	516 320	2 200	0,4
<b>7574</b>	<b>VDS - použití zdrojů Fondu soudržnosti EU</b>	<b>438 872</b>	<b>1 870</b>	<b>0,4</b>

757s	Výdaje OSS a dotace ze státního rozpočtu (VDS)	438 872	1 870	0,4
767s	Vlastní zdroje účastníka programu (VZ)	51 632	220	0,4
773s	Dotace poskytnuté ze státních fondů	25 816	110	0,4
79zs	SOUHRN FINANČNÍCH ZDROJŮ PROJEKTU	516 320	2 200	0,4
<b>Výdaje SR na financování titulu č. 115V21</b>		<b>438 872</b>	<b>1 870</b>	<b>0,4</b>

<b>Titul:</b>	<b>Podpora udržitelného využívání zdrojů energie</b>	<b>Číslo titulu:</b>	<b>115V22</b>
---------------	--	----------------------	---------------

Částky jsou zobrazovány v tisících Kč

Číslo řádku	Název položky zdrojů a potřeb	Předp. výdaje 2013	Rozpočet 2014	Index 2014/2013
701s	Náklady přípravy a zabezpečení projektu	47		
709s	Náklady budov a staveb	1 906		
711s	Náklady na stroje, zařízení a inventář	691		
715s	Ostatní náklady realizace projektu	1		
74ps	SOUHRN FINANČNÍCH POTŘEB PROJEKTU	2 645		
7574a	VDS - použití zdrojů Fondu soudržnosti EU - NNV projektu	2 249		
757s	Výdaje OSS a dotace ze státního rozpočtu (VDS)	2 249		
767s	Vlastní zdroje účastníka programu (VZ)	265		
773s	Dotace poskytnuté ze státních fondů	132		
79zs	SOUHRN FINANČNÍCH ZDROJŮ PROJEKTU	2 645		
<b>Výdaje SR na financování titulu č. 115V22</b>				

<b>Titul:</b>	<b>Podpora omezování průmyslového znečištění a snižování environmentálních rizik</b>	<b>Číslo titulu:</b>	<b>115V23</b>
---------------	--	----------------------	---------------

Částky jsou zobrazovány v tisících Kč

Číslo řádku	Název položky zdrojů a potřeb	Předp. výdaje 2013	Rozpočet 2014	Index 2014/2013
701s	Náklady přípravy a zabezpečení projektu	2 820		
711s	Náklady na stroje, zařízení a inventář	447		
713s	Náklady na nehmotný majetek	8 835		
74ps	SOUHRN FINANČNÍCH POTŘEB PROJEKTU	12 102		
7573a	VDS - použití zdrojů strukturálních fondů EU - NNV projektu	8 512		
757s	Výdaje OSS a dotace ze státního rozpočtu (VDS)	8 512		
767s	Vlastní zdroje účastníka programu (VZ)	2 393		
773s	Dotace poskytnuté ze státních fondů	1 197		
79zs	SOUHRN FINANČNÍCH ZDROJŮ PROJEKTU	12 102		
<b>Výdaje SR na financování titulu č. 115V23</b>				

<b>Titul:</b>	<b>Podpora zkvalitnění nakládání s odpady a odstraňování starých ekologických zátěží</b>	<b>Číslo titulu:</b>	<b>115V24</b>
---------------	--	----------------------	---------------

Částky jsou zobrazovány v tisících Kč

Číslo řádku	Název položky zdrojů a potřeb	Předp. výdaje 2013	Rozpočet 2014	Index 2014/2013
701s	Náklady přípravy a zabezpečení projektu	18		
711s	Náklady na stroje, zařízení a inventář	29		
713s	Náklady na nehmotný majetek	1 595		
74ps	SOUHRN FINANČNÍCH POTŘEB PROJEKTU	1 642		
<b>7570</b>	<b>VDS - rozpočet kapitoly správce programu</b>	<b>22</b>		
7570a	VDS - rozpočet kapitoly správce programu - NNV projektu	16		
<b>7574</b>	<b>VDS - použití zdrojů Fondu soudržnosti EU</b>	<b>383</b>		
7574a	VDS - použití zdrojů Fondu soudržnosti EU - NNV projektu	271		



757s	Výdaje OSS a dotace ze státního rozpočtu (VDS)	692		
767s	Vlastní zdroje účastníka programu (VZ)	950		
79zs	SOUHRN FINANČNÍCH ZDROJŮ PROJEKTU	1 642		
<b>Výdaje SR na financování titulu č. 115V24</b>		<b>405</b>		

<b>Titul:</b>	<b>Revitalizace říčních systémů</b>	<b>Číslo titulu:</b>	<b>215D11</b>
---------------	-------------------------------------	----------------------	---------------

Částky jsou zobrazovány v tisících Kč

Číslo řádku	Název položky zdrojů a potřeb	Předp. výdaje 2013	Rozpočet 2014	Index 2014/2013
709s	Náklady budov a staveb	172 186		
74ps	SOUHRN FINANČNÍCH POTŘEB PROJEKTU	172 186		
7570c	VDS - rozpočet kapitoly správce programu - NNV projektu- nezapojené	172 189		
757s	Výdaje OSS a dotace ze státního rozpočtu (VDS)	172 189		
79zs	SOUHRN FINANČNÍCH ZDROJŮ PROJEKTU	172 189		
<b>Výdaje SR na financování titulu č. 215D11</b>				

<b>Titul:</b>	<b>Podpora ochrany životního prostředí a nakládání s odpady</b>	<b>Číslo titulu:</b>	<b>215D21</b>
---------------	---	----------------------	---------------

Částky jsou zobrazovány v tisících Kč

Číslo řádku	Název položky zdrojů a potřeb	Předp. výdaje 2013	Rozpočet 2014	Index 2014/2013
701s	Náklady přípravy a zabezpečení projektu	2 994		
709s	Náklady budov a staveb	2 191 174		
717s	Rezerva v nákladech	50 536		
74ps	SOUHRN FINANČNÍCH POTŘEB PROJEKTU	2 244 704		
7570a	VDS - rozpočet kapitoly správce programu - NNV projektu	1		
7570c	VDS - rozpočet kapitoly správce programu - NNV projektu- nezapojené	41 657		
7573c	VDS - použití zdrojů strukturálních fondů EU - NNV projektu- nezapojené	20 345		
7574a	VDS - použití zdrojů Fondu soudržnosti EU - NNV projektu	634 923		
7574c	VDS - použití zdrojů Fondu soudržnosti EU - NNV projektu- nezapojené	374 187		
757s	Výdaje OSS a dotace ze státního rozpočtu (VDS)	1 071 113		
767s	Vlastní zdroje účastníka programu (VZ)	483 990		
773s	Dotace poskytnuté ze státních fondů	21 368		
79zs	SOUHRN FINANČNÍCH ZDROJŮ PROJEKTU	1 576 471		
<b>Výdaje SR na financování titulu č. 215D21</b>				

<b>Titul:</b>	<b>Revitalizace říčních systémů</b>	<b>Číslo titulu:</b>	<b>215V11</b>
---------------	-------------------------------------	----------------------	---------------

Částky jsou zobrazovány v tisících Kč

Číslo řádku	Název položky zdrojů a potřeb	Předp. výdaje 2013	Rozpočet 2014	Index 2014/2013
709s	Náklady budov a staveb	5 727		
74ps	SOUHRN FINANČNÍCH POTŘEB PROJEKTU	5 727		
7570c	VDS - rozpočet kapitoly správce programu - NNV projektu- nezapojené	9 648		
757s	Výdaje OSS a dotace ze státního rozpočtu (VDS)	9 648		
79zs	SOUHRN FINANČNÍCH ZDROJŮ PROJEKTU	9 648		
<b>Výdaje SR na financování titulu č. 215V11</b>				

<b>Titul:</b> Podpora ochrany životního prostředí a nakládání s odpady	<b>Číslo titulu:</b> 215V21
--	-----------------------------

Částky jsou zobrazovány v tisících Kč

Číslo řádku	Název položky zdrojů a potřeb	Předp. výdaje 2013	Rozpočet 2014	Index 2014/2013
7570c	VDS - rozpočet kapitoly správce programu - NNV projektu- nezapojené	834		
7573c	VDS - použití zdrojů strukturálních fondů EU - NNV projektu- nezapojené	1 482		
7576c	VDS - použití zdrojů EHP/Norsko - NNV projektu- nezapojené	3 343		
757s	Výdaje OSS a dotace ze státního rozpočtu (VDS)	5 659		
79zs	SOUHRN FINANČNÍCH ZDROJŮ PROJEKTU	5 659		
<b>Výdaje SR na financování titulu č. 215V21</b>				

<b>Titul:</b>	<b>Podpora zlepšování vodohospodářské infrastruktury a snižování rizika povodní</b>	<b>Číslo Titulu:</b>	<b>115D11</b>
---------------	---	----------------------	---------------

Identifikační číslo	Název projektu	Okres realizace					Typ
Kód řádku zdroje	Výdaje celkem	Z toho v roce					od 1.1.2017
		Do 31.12.2012	2013	2014	2015	2016	

Krátkodobé projekty							
<b>115D112000030</b>	<b>CZ.1.02/1.1.00/07.00243 Kanalizace Žďár 1. etapa (Doubrava+ČOV) a 2. etapa (Žďár)</b>	Mladá Boleslav					EA5
5574a	0,024	0,024					
5679	0,003	0,003					
5730	0,001	0,001					
<b>6574</b>	0,000			<b>0,000</b>			
6574a	83,044	83,044					
6679	9,770	9,770		<b>0,000</b>			
6730	4,885	4,885		<b>0,000</b>			
<b>115D112000080</b>	<b>CZ.1.02/1.1.00/08.02115 Dokončení kanalizační sítě města Štamberka s napojením na ČOV - 1. etapa Odkanalizování</b>	Nový Jičín					EA5
5574a	0,029	0,029	0,000				
5679	0,003	0,003					
5730	0,002	0,002	0,000				
<b>6574</b>	0,675			<b>0,675</b>			
6574a	9,873	9,873	0,000				
6679	1,241	1,162	0,000	<b>0,079</b>			
6730	0,620	0,581	0,000	<b>0,040</b>			
<b>115D112000104</b>	<b>CZ.1.02/1.1.00/08.01989 Kanalizace a vodovod Stará Včelnice</b>	Jindřichův Hradec					EA5
<b>6574</b>	0,030			<b>0,030</b>			
6574a	3,329	3,329					
6679	0,395	0,392		<b>0,004</b>			
6730	0,198	0,196		<b>0,002</b>			
<b>115D112000108</b>	<b>CZ.1.02/1.1.00/08.02011 Vybudování čističky odpadních vod</b>	Havlíčkův Brod					EA5
<b>6574</b>	0,033			<b>0,033</b>			
6574a	12,442	12,442					
6679	1,468	1,464		<b>0,004</b>			
6730	0,734	0,732		<b>0,002</b>			
<b>115D112000121</b>	<b>CZ.1.02/1.1.00/08.02008 Kanalizace a ČOV Načeradec</b>	Benešov					EA5
<b>6574</b>	1,277			<b>1,277</b>			
6574a	48,988	48,988					
6679	6,346	6,346					
6730	2,957	2,882		<b>0,075</b>			
<b>115D112000122</b>	<b>CZ.1.02/1.1.00/08.02129 Odkanalizování obce Horní Suchá</b>	Karviná					EA5
<b>6574</b>	28,243			<b>28,243</b>			
6574a	48,263	48,263					
6679	9,001	5,678		<b>3,323</b>			
6730	4,500	2,839		<b>1,661</b>			

<b>115D112000145</b>		<b>CZ.1.02/1.1.00/08.02027 Splašková kanalizační síť a ochrana vod Žďárského potoka</b>			Blansko	EA5
<b>6574</b>	1,740			<b>1,740</b>		
6574a	33,008	33,008				
6679	0,205			<b>0,205</b>		
6730	0,102			<b>0,102</b>		
<b>115D112000159</b>		<b>CZ.1.02/1.1.00/08.02061 Intenzifikace ČOV v Broumově</b>			Náchod	EA5
<b>6574</b>	1,452			<b>1,452</b>		
6574a	55,858	55,858				
6679	0,828	0,657		<b>0,171</b>		
6730	3,371	3,286		<b>0,085</b>		
<b>115D112000173</b>		<b>CZ.1.02/1.1.00/08.01979 Rekonstrukce ČOV Počátky a kanalizace Vesce a Palackého náměstí</b>			Pelhřimov	EA5
<b>6574</b>	2,748			<b>2,748</b>		
6574a	36,742	36,742				
6679	3,803	3,480		<b>0,323</b>		
6730	2,323	2,161		<b>0,162</b>		
<b>115D112000193</b>		<b>CZ.1.02/1.1.00/08.02058 Odkanalizování obcí Hamry, Zelená Lhota, Dešenice, Milence, Stará Lhota na ČOV Nýrsko</b>			Klatovy	EA5
<b>6574</b>	11,456			<b>11,456</b>		
6574a	60,152	30,359	29,793			
6679	8,424	3,572	3,505	<b>1,348</b>		
6730	4,212	1,786	1,753	<b>0,674</b>		
<b>115D112000268</b>		<b>CZ.1.02/1.1.00/09.03634 Kanalizace Krásná Lípa</b>			Děčín	EA5
<b>6574</b>	21,340			<b>21,340</b>		
6574a	22,446		22,446			
6679	5,151		2,641	<b>2,511</b>		
6730	2,576		1,320	<b>1,255</b>		
<b>115D112000288</b>		<b>CZ.1.02/1.1.00/09.03660 Dostavba kanalizace Řičany</b>			Praha - východ	EA5
<b>6574</b>	3,553			<b>3,553</b>		
6574a	45,307	21,255	24,052			
6679	5,748	2,501	2,830	<b>0,418</b>		
6730	2,874	1,250	1,415	<b>0,209</b>		
<b>115D112000291</b>		<b>CZ.1.02/1.1.00/09.03627 Modernizace a intenzifikace ČOV ve Zbýšově</b>			Brno - venkov	EA5
<b>6574</b>	0,060			<b>0,060</b>		
6574a	33,417	11,904	21,513			
6679	3,938	1,400	2,531	<b>0,007</b>		
6730	1,969	0,700	1,265	<b>0,004</b>		
<b>115D112000307</b>		<b>CZ.1.02/1.1.00/09.03690 Kutnohorský-Čáslavsko</b>			Kutná Hora	EA5
<b>6574</b>	8,163			<b>8,163</b>		
6574a	353,332	175,406	177,926			
6679	42,529	20,636	20,933	<b>0,960</b>		
6730	21,264	10,318	10,466	<b>0,480</b>		
<b>115D112000311</b>		<b>CZ.1.02/1.1.00/09.03699 Dobudování kanalizace v obci Velim</b>			Kolín	EA5
<b>6574</b>	0,340			<b>0,340</b>		
6574a	14,529	14,529	0,000			
6679	1,749	1,709	0,000	<b>0,040</b>		

6730		0,875	0,855	0,000	0,020		
<b>115D112000398</b>	<b>CZ.1.02/1.3.00/10.07209 Rosice, protipovodňová opatření</b>					Chrudim	EA5
<b>6574</b>		1,805			<b>1,805</b>		
6574a		16,002	16,002				
6679		0,376	0,164		<b>0,212</b>		
6730		0,188	0,082		<b>0,106</b>		
<b>115D112000447</b>	<b>CZ.1.02/1.1.00/09.06032 Choceřady - ČOV a dostavba kanalizace</b>					Benešov	EA5
<b>6574</b>		0,580			<b>0,580</b>		
6574a		29,418	18,713	10,706			
6679		3,060	1,732	1,259	<b>0,068</b>		
6730		1,765	1,101	0,630	<b>0,034</b>		
<b>115D112000449</b>	<b>CZ.1.02/1.1.00/09.05990 Tlaková kanalizace Kostomlátky, Doubrava</b>					Nymburk	EA5
<b>6574</b>		2,714			<b>2,714</b>		
6574a		15,282	15,282				
6679		1,087	0,767		<b>0,319</b>		
6730		0,543	0,384		<b>0,160</b>		
<b>115D112000456</b>	<b>CZ.1.02/1.1.00/09.06066 Obec Bory - stoková síť 2. etapa, intenzifikace ČOV</b>					Žďár nad Sázavou	EA5
<b>6574</b>		8,507			<b>8,507</b>		
6574a		21,239		21,239			
6679		3,500		2,499	<b>1,001</b>		
6730		1,750		1,249	<b>0,500</b>		
<b>115D112000463</b>	<b>CZ.1.02/1.1.00/09.05812 Zbraslav - kanalizace II.etapa</b>					Brno - venkov	EA5
<b>6574</b>		0,356			<b>0,356</b>		
6574a		24,213	14,328	9,885			
6679		2,161	0,956	1,163	<b>0,042</b>		
6730		1,445	0,843	0,581	<b>0,021</b>		
<b>115D112000468</b>	<b>CZ.1.02/1.1.00/09.05895 Kanalizace a ČOV Loděnice - II. etapa</b>					Beroun	EA5
<b>6574</b>		9,635			<b>9,635</b>		
6574a		15,089		15,089			
6679		2,909		1,775	<b>1,133</b>		
6730		1,454		0,888	<b>0,567</b>		
<b>115D112000470</b>	<b>CZ.1.02/1.1.00/09.05861 Bartošovice - Kanalizace a ČOV</b>					Nový Jičín	EA5
<b>6574</b>		10,006			<b>10,006</b>		
6574a		121,009		121,009			
6679		15,414		14,236	<b>1,177</b>		
6730		7,707		7,118	<b>0,589</b>		
<b>115D112000486</b>	<b>CZ.1.02/1.1.00/09.06056 Kořenec - intenzifikace ČOV</b>					Blansko	EA5
<b>6574</b>		2,007			<b>2,007</b>		
6574a		6,839		6,839			
6679		1,041		0,805	<b>0,236</b>		
6730		0,520		0,402	<b>0,118</b>		
<b>115D112000498</b>	<b>CZ.1.02/1.1.00/09.05932 Kanalizace a ČOV Obyčtov</b>					Žďár nad Sázavou	EA5
<b>6574</b>		0,025			<b>0,025</b>		
6574a		22,127	18,759	3,368			

6679	2,606	2,207	0,396	0,003			
6730	1,303	1,103	0,198	0,001			
<b>115D112000518</b>	<b>CZ.1.02/1.1.00/09.05889 Kanalizace v obci Nová Ves u Bakova</b>				<b>Mladá Boleslav</b>		<b>EA5</b>
<b>6574</b>	0,042			0,042			
6574a	21,687	21,687					
6679	2,393	2,388		0,005			
6730	1,196	1,194		0,002			
<b>115D112000529</b>	<b>CZ.1.02/1.1.00/09.05911 Kanalizace - Černá u Bohdanče</b>				<b>Pardubice</b>		<b>EA4</b>
<b>6574</b>	9,348			9,348			
6574a	1,669		1,669				
6679	1,296		0,196	1,100			
6730	0,648		0,098	0,550			
<b>115D112000530</b>	<b>CZ.1.02/1.1.00/09.05927 Výstavba kanalizace a ČOV Vedrovice-Kubšice</b>				<b>Znojmo</b>		<b>EA5</b>
<b>6574</b>	24,931			24,931			
6574a	47,664		47,664				
6679	8,541		5,607	2,933			
6730	4,270		2,804	1,467			
<b>115D112000573</b>	<b>CZ.1.02/1.2.00/09.06118 Vodovod Bělkovice - Lašany</b>				<b>Olomouc</b>		<b>EA5</b>
<b>6574</b>	1,266			1,266			
6574a	55,916	17,471	38,446				
6679	6,727	2,055	4,523	0,149			
6730	3,364	1,028	2,262	0,074			
<b>115D112000579</b>	<b>CZ.1.02/1.2.00/09.06090 Řičany - výstavba vodojemu</b>				<b>Praha - východ</b>		<b>EA5</b>
<b>6574</b>	0,955			0,955			
6574a	23,554	3,285	20,269				
6679	2,883	0,387	2,385	0,112			
6730	1,442	0,193	1,192	0,056			
<b>115D112000589</b>	<b>CZ.1.02/1.2.00/09.06265 Blatnice pod Sv. Antonínkem, vodovodní přívaděč a rozšíření vodovodní sítě</b>				<b>Hodonín</b>		<b>EA5</b>
<b>6574</b>	5,239			5,239			
6574a	9,608		9,608				
6679	1,747		1,130	0,616			
6730	0,873		0,565	0,308			
<b>115D112000595</b>	<b>CZ.1.02/1.2.00/10.06370 Rokytnice nad Jizerou - intenzifikace úpravny vody Hutský potok</b>				<b>Semily</b>		<b>EA5</b>
<b>6574</b>	0,177			0,177			
6574a	3,033	3,033					
6679	0,378	0,357		0,021			
6730	0,189	0,178		0,010			
<b>115D112000611</b>	<b>CZ.1.02/1.2.00/10.06373 Rekonstrukce výtlačných řadů ÚV Landštejn - Dačice, Nová Bystřice</b>				<b>Jindřichův Hradec</b>		<b>EA4</b>
<b>6574</b>	7,841			7,841			
6574a	8,372		8,372				
6679	1,907		0,985	0,922			
6730	0,954		0,492	0,461			
<b>115D112000669</b>	<b>CZ.1.02/1.2.00/09.06188 Srní - dostavba vodovodu a posílení zdrojů</b>				<b>Klatovy</b>		<b>EA1</b>
<b>6574</b>	1,793			1,793			

6574a	1,804		1,804			
6679	0,423		0,212	0,211		
6730	0,212		0,106	0,105		
<b>115D112000702</b>	<b>CZ.1.02/1.3.00/11.10838 Přírodě blízká protipovodňová opatření, obnova přirozené hydromorfologie a retenční</b>				Třebíč	EA5
<b>6574</b>	0,602			<b>0,602</b>		
6574a	0,360		0,360			
6679	0,113		0,042	0,071		
6730	0,057		0,021	0,035		
<b>115D112000703</b>	<b>CZ.1.02/1.3.00/11.11110 Studie proveditelnosti k realizaci přírodě blízkých protipovodňových opatření v obcích</b>				Opava	EA4
<b>5574</b>	1,449			<b>1,449</b>		
5679	0,171			0,171		
5730	0,085			0,085		
<b>115D112000707</b>	<b>CZ.1.02/1.3.00/11.10908 Studie proveditelnosti k realizaci přírodě blízkých protipovodňových opatření v Mikroregionu</b>				Kroměříž	EA4
<b>5574</b>	1,055			<b>1,055</b>		
5574a	0,816		0,816			
5679	0,220		0,096	0,124		
5730	0,110		0,048	0,062		
<b>115D112000710</b>	<b>CZ.1.02/1.3.00/11.10909 Protipovodňová opatření pro obce mikroregionu Židelná-II. etapa</b>				Kroměříž	EA1
<b>6574</b>	0,169			<b>0,169</b>		
6574a	2,424		2,424			
6679	0,305		0,285	0,020		
6730	0,153		0,143	0,010		
<b>115D112000725</b>	<b>CZ.1.02/1.3.00/11.11187 Povodňový plán a varovné systémy</b>				Liberec	EA4
<b>5574</b>	0,150			<b>0,150</b>		
5679	0,018			0,018		
5730	0,009			0,009		
<b>6574</b>	4,543			<b>4,543</b>		
6679	0,534			0,534		
6730	0,267			0,267		
<b>115D112000727</b>	<b>CZ.1.02/1.3.00/11.11007 Vybudování varovného protipovodňového systému a tvorba digitálního</b>				Blansko	EA5
<b>6574</b>	2,326			<b>2,326</b>		
6679	0,274			0,274		
6730	0,137			0,137		
<b>115D112000743</b>	<b>CZ.1.02/1.3.00/11.10960 Protipovodňová opatření pro obec Děhylov</b>				Opava	EA4
<b>6574</b>	1,757			<b>1,757</b>		
6679	0,207			0,207		
6730	0,103			0,103		
<b>115D112000756</b>	<b>CZ.1.02/1.3.00/11.11008 Protipovodňová opatření obcí Brantice, Čaková a Zátor</b>				Bruntál	EA5
<b>6574</b>	0,195			<b>0,195</b>		
6574a	5,171		5,171			
6679	0,631		0,608	0,023		
6730	0,316		0,304	0,011		
<b>115D112000771</b>	<b>CZ.1.02/1.3.00/11.11113 Modernizace a aktualizace digitálního povodňového plánu ORP Trutnov a zkvalitnění</b>				Trutnov	EA4
<b>6574</b>	0,308			<b>0,308</b>		

6679		0,036			0,036			
6730		0,018			0,018			
<b>115D112000780</b>	<b>CZ.1.02/1.3.00/11.10671 Preventivní povodňová ochrana pro Obec Velká Lhota</b>					Vsetín	EA5	
<b>6574</b>		0,004			0,004			
6574a		1,626	1,499	0,127				
6679		0,192	0,176	0,015	0,000			
6730		0,096	0,088	0,007	0,000			
<b>115D112000788</b>	<b>CZ.1.02/1.3.00/11.11394 Studie proveditelnosti k realizaci přírodě blízkých protipovodňových opatření v obci</b>					Opava	EA4	
<b>5574</b>		0,708			0,708			
5574a		0,352		0,352				
5679		0,125		0,041	0,083			
5730		0,062		0,021	0,042			
<b>115D112000795</b>	<b>CZ.1.02/1.3.00/11.11396 Studie proveditelnosti k realizaci přírodě blízkých protipovodňových opatření na území obce</b>					Opava	EA4	
<b>5574</b>		0,996			0,996			
5679		0,117			0,117			
5730		0,059			0,059			
<b>115D112000805</b>	<b>CZ.1.02/1.3.00/11.10910 Studie proveditelnosti k realizaci přírodě blízkých protipovodňových opatření na území</b>					Kroměříž	EA1	
<b>5574</b>		1,946			1,946			
5574a		1,354		1,354				
5679		0,388		0,159	0,229			
5730		0,194		0,080	0,114			
<b>115D112000809</b>	<b>CZ.1.02/1.3.00/11.10912 Varovný systém města Vsetín a digitální povodňový plán ORP Vsetín</b>					Vsetín	EA4	
<b>6574</b>		0,185			0,185			
6574a		1,073		1,073				
6679		0,148		0,126	0,022			
6730		0,074		0,063	0,011			
<b>115D112000847</b>	<b>CZ.1.02/1.3.00/11.11388 Zpracování digitálního povodňového plánu a vybudování sítě varovného a vyznamovacího</b>					Olomouc	EA1	
<b>6574</b>		11,929			11,929			
6679		1,403			1,403			
6730		0,702			0,702			
<b>115D112000859</b>	<b>CZ.1.02/1.1.00/09.06013 Přestavky - kanalizace a ČOV</b>					Litoměřice	EA5	
<b>6574</b>		4,626			4,626			
6574a		15,339		15,339				
6679		2,349		1,805	0,544			
6730		1,174		0,902	0,272			
<b>115D112000860</b>	<b>CZ.1.02/1.1.00/09.05978 Kanalizace a ČOV Ovesné Kladruby</b>					Cheb	EA4	
<b>6574</b>		4,983			4,983			
6574a		11,718		11,718				
6679		1,965		1,379	0,586			
6730		0,982		0,689	0,293			
<b>115D112000866</b>	<b>CZ.1.02/1.1.00/09.05968 Kanalizace a ČOV Zderaz</b>					Chrudim	EA5	
<b>6574</b>		1,935			1,935			
6574a		8,069		8,069				
6679		1,177		0,949	0,228			



6730	0,588	0,475	0,114		
<b>115D112000896</b>	<b>CZ.1.02/1.1.00/09.05980 Kanalizace a ČOV Křelovice</b>			Pelhřimov	EA5
<b>6574</b>	9,041		<b>9,041</b>		
6574a	14,406	14,406			
6679	2,758	1,695	<b>1,064</b>		
6730	1,379	0,847	<b>0,532</b>		
<b>115D112000900</b>	<b>CZ.1.02/1.1.00/09.05890 Obec Záhornice-kanalizace II. etapa</b>			Nymburk	EA5
<b>6574</b>	7,040		<b>7,040</b>		
6574a	7,324	7,324			
6679	1,690	0,862	<b>0,828</b>		
6730	0,845	0,431	<b>0,414</b>		
<b>115D112000901</b>	<b>CZ.1.02/1.1.00/09.06019 Kanalizace a ČOV Velké Chvojno</b>			Ústí nad Labem	EA1
<b>6574</b>	17,796		<b>17,796</b>		
6679	2,094		<b>2,094</b>		
6730	1,047		<b>1,047</b>		
<b>115D112000918</b>	<b>CZ.1.02/1.1.00/09.05833 Malá Skála - kanalizace a vodovod Vranové</b>			Jablonec nad Nisou	EA4
<b>6574</b>	9,957		<b>9,957</b>		
6574a	6,112	6,112			
6679	1,891	0,719	<b>1,171</b>		
6730	0,945	0,360	<b>0,586</b>		
<b>115D112000927</b>	<b>CZ.1.02/1.3.00/12.15057 Protipovodňová opatření obce Podhradní Lhota</b>			Kroměříž	EA5
<b>6574</b>	0,089		<b>0,089</b>		
6574a	0,755	0,755			
6679	0,099	0,089	<b>0,011</b>		
6730	0,050	0,044	<b>0,005</b>		
<b>115D112000930</b>	<b>CZ.1.02/1.3.00/12.15051 Protipovodňová opatření obce Nové Sedlice</b>			Opava	EA1
<b>6574</b>	0,099		<b>0,099</b>		
6574a	0,989	0,989			
6679	0,128	0,116	<b>0,012</b>		
6730	0,064	0,058	<b>0,006</b>		
<b>115D112000936</b>	<b>CZ.1.02/1.3.00/12.15058 Protipovodňová opatření obce Komárno</b>			Kroměříž	EA5
<b>6574</b>	0,093		<b>0,093</b>		
6574a	0,941	0,941			
6679	0,122	0,111	<b>0,011</b>		
6730	0,061	0,055	<b>0,005</b>		
<b>115D112000938</b>	<b>CZ.1.02/1.3.00/12.15135 Studie proveditelnosti k realizaci přírodě blízkých protipovodňových opatření na území města</b>			Opava	EA1
<b>6574</b>	1,901		<b>1,901</b>		
6679	0,224		<b>0,224</b>		
6730	0,112		<b>0,112</b>		
<b>115D112000939</b>	<b>CZ.1.02/1.3.00/12.15049 Protipovodňová opatření obce Ludvíkov</b>			Bruntál	EA4
<b>6574</b>	0,089		<b>0,089</b>		
6574a	0,974	0,974			
6679	0,125	0,115	<b>0,010</b>		
6730	0,063	0,057	<b>0,005</b>		

<b>115D112000940</b>		<b>CZ.1.02/1.3.00/12.15045 Protipovodňová opatření obce Václavov u Bruntálu</b>			Bruntál	EA4
<b>6574</b>	0,093			<b>0,093</b>		
6574a	0,985		0,985			
6679	0,127		0,116	<b>0,011</b>		
6730	0,063		0,058	<b>0,005</b>		
<b>115D112000952</b>		<b>CZ.1.02/1.3.00/12.15060 Protipovodňová opatření obce Roštění</b>			Kroměříž	EA5
<b>6574</b>	0,079			<b>0,079</b>		
6574a	1,009		1,009			
6679	0,128		0,119	<b>0,009</b>		
6730	0,064		0,059	<b>0,005</b>		
<b>115D112001007</b>		<b>CZ.1.02/1.3.00/12.15176 Studie proveditelnosti k realizaci přírodě blízkých protipovodňových a opatření v obci</b>			Prostějov	EA5
<b>6574</b>	0,848			<b>0,848</b>		
6679	0,100			<b>0,100</b>		
6730	0,050			<b>0,050</b>		
<b>115D112001036</b>		<b>CZ.1.02/1.3.00/12.15259 Olšany u Prostějova - Přírodě blízká a technická protipovodňová opatření na vodním toku Blata</b>			Prostějov	EA4
<b>6574</b>	0,837			<b>0,837</b>		
6679	0,098			<b>0,098</b>		
6730	0,049			<b>0,049</b>		
<b>115D112001068</b>		<b>CZ.1.02/1.3.00/12.15000 Protipovodňová opatření obce Ondratice</b>			Prostějov	EA5
<b>6574</b>	0,087			<b>0,087</b>		
6574a	0,824		0,824			
6679	0,107		0,097	<b>0,010</b>		
6730	0,054		0,048	<b>0,005</b>		
<b>115D112001069</b>		<b>CZ.1.02/1.3.00/12.14998 Protipovodňová opatření obce Malá Morava</b>			Šumperk	EA1
<b>6574</b>	2,410			<b>2,410</b>		
6679	0,284			<b>0,284</b>		
6730	0,142			<b>0,142</b>		
Krátkodobé projekty v roce 2014 celkem				<b>304,154</b>		
Krátkodobé projekty v roce 2014 SR				<b>258,659</b>		
<b>Střednědobé projekty</b>						
<b>115D112000066</b>		<b>CZ.1.02/1.1.00/08.02252 Rekonstrukce ČOV Kolín</b>			Kolín	EA5
<b>6574</b>	59,594		20,787	<b>38,807</b>		
6574a	22,479	3,560	18,920			
6679	9,656	0,419	4,671	<b>4,566</b>		
6730	4,828	0,209	2,336	<b>2,283</b>		
<b>115D112000114</b>		<b>CZ.1.02/1.1.00/08.02127 Kanalizace Baska</b>			Frýdek - Místek	EA5
<b>6574</b>	77,163		43,129	<b>34,034</b>		
6574a	80,066	74,901	5,164			
6679	17,333	7,647	5,682	<b>4,004</b>		
6730	8,666	3,824	2,841	<b>2,002</b>		
<b>115D112000129</b>		<b>CZ.1.02/1.1.00/08.02227 Nesovice - kanalizace a ČOV</b>			Vyškov	EA5
<b>6574</b>	62,345		11,430	<b>50,915</b>		
6574a	8,656		8,656			

6679	8,353		2,363	5,990		
6730	4,177		1,182	2,995		
<b>115D112000170</b>	<b>CZ.1.02/1.1.00/08.02187 Intenzifikace ČOV Svitavy</b>				Svitavy	EA5
5574	0,066		0,066			
5679	0,008		0,008			
5730	0,004		0,004			
<b>6574</b>	44,668		33,833	<b>10,835</b>		
6574a	28,640		28,640			
6679	8,625		7,350	<b>1,275</b>		
6730	4,312		3,675	<b>0,637</b>		
<b>115D112000172</b>	<b>CZ.1.02/1.1.00/08.02163 Splašková kanalizace a ČOV Březová nad Svitavou</b>				Svitavy	EA5
6574	58,285		36,043	<b>22,242</b>		
6574a	30,266		30,266			
6679	10,418		7,801	<b>2,617</b>		
6730	5,209		3,901	<b>1,308</b>		
<b>115D112000197</b>	<b>CZ.1.02/1.1.00/08.02051 Kanalizace Malá Strana, Sedlec a rozšíření ČOV Starý Plzenec</b>				Plzeň - město	EA5
6574	68,065	5,070		<b>62,995</b>		
6574a	106,875		106,875			
6679	20,581	0,596	12,574	<b>7,411</b>		
6730	10,291	0,298	6,287	<b>3,706</b>		
<b>115D112000219</b>	<b>CZ.1.02/1.1.00/08.02074 Rekonstrukce a intenzifikace ČOV Uherský Brod</b>				Uherské Hradiště	EA5
6574	6,169	1,056		<b>5,113</b>		
6574a	101,466	101,466				
6679	0,726	0,124		<b>0,602</b>		
6730	0,363	0,062		<b>0,301</b>		
<b>115D112000221</b>	<b>CZ.1.02/1.1.00/08.02044 Kanalizace a ČOV Mikulůvka</b>				Vsetín	EA5
6574	35,151		26,110	<b>9,041</b>		
6679	4,135		3,072	<b>1,064</b>		
6730	2,068		1,536	<b>0,532</b>		
<b>115D112000300</b>	<b>CZ.1.02/1.1.00/09.03705 Skalná - kanalizace a intenzifikace ČOV, Starý Rybník - kanalizace</b>				Cheb	EA5
6574	41,048		33,140	<b>7,908</b>		
6574a	20,685	1,103	19,582			
6679	7,263	0,130	6,203	<b>0,930</b>		
6730	3,631	0,065	3,101	<b>0,465</b>		
<b>115D112000304</b>	<b>CZ.1.02/1.1.00/09.03643 Skupinový projekt "Čistá Berounka - etapa II, projekt B"</b>				Plzeň - město	EA5
6574	84,092		50,555	<b>33,537</b>		
6574a	232,304		232,304			
6679	37,223		33,277	<b>3,946</b>		
6730	18,612		16,639	<b>1,973</b>		
<b>115D112000325</b>	<b>CZ.1.02/1.1.00/09.03666 ODKANALIZOVÁNÍ OKRAJOVÝCH ČÁSTÍ MĚSTA ORLOVÁ</b>				Karviná	EA5
5574	1,771		0,749	<b>1,021</b>		
5679	0,208		0,088	<b>0,120</b>		
5730	0,104		0,044	<b>0,060</b>		
<b>6574</b>	31,326		5,077	<b>26,248</b>		

6574a	67,453		67,453				
6679	11,621		8,533	3,088			
6730	5,811		4,267	1,544			
<b>115D112000331</b>	<b>CZ.1.02/1.1.00/09.03624 Kanalizace Frýdlant - Kamenec, Vyhlička</b>				Frýdek - Místek		EA5
<b>6574</b>	35,530	26,442		<b>9,088</b>			
6574a	21,470	21,470					
6679	6,706	5,637		1,069			
6730	3,353	2,818		0,535			
<b>115D112000339</b>	<b>CZ.1.02/1.1.00/09.03642 Petrovice u Karviné - kanalizace I.etapa</b>				Karviná		EA5
<b>5574</b>	0,063		0,063				
5679	0,007		0,007				
5730	0,004		0,004				
<b>6574</b>	103,713		31,790	<b>71,923</b>			
6679	12,201		3,740	8,462			
6730	6,101		1,870	4,231			
<b>115D112000340</b>	<b>CZ.1.02/1.1.00/09.03683 Kanalizace a ČOV města Horní Jiřetín</b>				Most		EA5
<b>6574</b>	15,296		1,225	<b>14,070</b>			
6574a	131,809	4,859	126,950				
6679	17,306	0,572	15,079	1,655			
6730	8,653	0,286	7,540	0,828			
<b>115D112000343</b>	<b>CZ.1.02/1.1.00/09.05767 Trutnov, Volanov - kanalizace</b>				Trutnov		EA5
<b>6574</b>	13,126		2,113	<b>11,013</b>			
6574a	4,834		4,834				
6679	2,113		0,817	1,296			
6730	1,056		0,409	0,648			
<b>115D112000344</b>	<b>CZ.1.02/1.1.00/09.05731 Intenzifikace ČOV Sokolov - 1.etapa</b>				Sokolov		EA5
<b>6574</b>	46,893		31,017	<b>15,876</b>			
6574a	4,811	0,073	4,738				
6679	6,083	0,009	4,206	1,868			
6730	3,041	0,004	2,103	0,934			
<b>115D112000348</b>	<b>CZ.1.02/1.1.00/09.05739 Odkanalizování obcí Zlechov, Tupy, Břestek a ČOV</b>				Uherské Hradiště		EA5
<b>6574</b>	7,846	6,921		<b>0,925</b>			
6574a	81,715	48,980	32,735				
6679	8,986	5,026	3,851	0,109			
6730	5,268	3,288	1,926	0,054			
<b>115D112000353</b>	<b>CZ.1.02/1.1.00/09.05736 Splašková kanalizace Ludgeřovice</b>				Opava		EA1
<b>6574</b>	275,758		74,015	<b>201,742</b>			
6574a	26,856		26,856				
6679	35,602		11,867	23,734			
6730	17,801		5,934	11,867			
<b>115D112000355</b>	<b>CZ.1.02/1.1.00/09.05725 Česká Třebová - kanalizace a ČOV</b>				Ústí nad Orlicí		EA5
5574a	0,056		0,056				
5679	0,007		0,007				
5730	0,003		0,003				

6574	83,064	66,308		16,756			
6574a	121,938	89,070	32,867				
6679	24,118	18,280	3,867	1,971			
6730	12,059	9,140	1,933	0,986			
<b>115D112000360</b>	<b>CZ.1.02/1.1.00/09.05740 Kanalizace v Týnci nad Labem - 1 stavba, Kanalizace v Týnci nad Labem - 2 stavba, Kanalizace</b>				Kolín		EA5
6574	158,314		70,413	77,791	10,110		
6574a	3,014		3,014				
6679	18,980		8,638	9,152	1,189		
6730	9,490		4,319	4,576	0,595		
<b>115D112000365</b>	<b>CZ.1.02/1.1.00/09.05766 Kanalizace Letohrad - Kunčice</b>				Ústí nad Orlicí		EA5
6574	16,734		13,698	3,036			
6574a	4,509		4,509				
6679	2,499		2,142	0,357			
6730	1,250		1,071	0,179			
<b>115D112000428</b>	<b>CZ.1.02/1.3.00/10.06327 Zpracování map povodňového nebezpečí a povodňových rizik pro předběžně vyhodnocené</b>				Brno - město		EA4
6574	11,900		7,529	4,371			
6574a	10,417		10,417				
6679	2,626		2,111	0,514			
6730	1,313		1,056	0,257			
<b>115D112000441</b>	<b>CZ.1.02/1.3.00/10.07089 Protipovodňová opatření na Hůreckém potoce - Retenční nádrž Levín</b>				České Budějovice		EA5
6574	6,702		6,319	0,383			
6574a	6,310		6,310				
6679	1,531		1,486	0,045			
6730	0,765		0,743	0,023			
<b>115D112000445</b>	<b>CZ.1.02/1.1.00/09.05825 Kanalizace obcí v povodí Jevišovky - Kyjovice, Žerotice, Tvoříhráz, Výrovce</b>				Znojmo		EA1
6574	118,833		89,777	29,056			
6574a	2,482		2,482				
6679	14,272		10,854	3,418			
6730	7,136		5,427	1,709			
<b>115D112000446</b>	<b>CZ.1.02/1.1.00/09.05805 Aglomerace Budětsko, Přemyslovice - ČOV a stoková síť</b>				Prostějov		EA5
5574	0,043	0,043	0,000				
5679	0,002	0,002	0,000				
5730	0,003	0,003	0,000				
6574	79,784	14,102	60,924	4,759			
6574a	23,310	12,048	11,262				
6679	10,321	1,269	8,492	0,560			
6730	6,064	1,538	4,246	0,280			
<b>115D112000455</b>	<b>CZ.1.02/1.1.00/09.06023 Městys Drahaný - ČOV a stoková síť</b>				Prostějov		EA4
6574	24,238		21,006	3,232			
6574a	5,524		5,524				
6679	3,501		3,121	0,380			
6730	1,751		1,561	0,190			
<b>115D112000459</b>	<b>CZ.1.02/1.1.00/09.05906 Odkanalizování obcí Hradišín, Dlouhomilov a Brníčko do stávající kanalizace v Lesnici a</b>				Šumperk		EA5
6574	14,688		7,520	7,168			

6574a	106,277	43,631	62,646				
6679	14,231	5,133	8,255	<b>0,843</b>			
6730	7,116	2,567	4,127	<b>0,422</b>			
<b>115D112000462</b>	<b>CZ.1.02/1.1.00/09.05859 Výčapy - kanalizace a ČOV</b>					Třebíč	EA4
<b>6574</b>	22,782		19,371	<b>3,410</b>			
6574a	1,915		1,915				
6679	2,905		2,504	<b>0,401</b>			
6730	1,453		1,252	<b>0,201</b>			
<b>115D112000474</b>	<b>CZ.1.02/1.1.00/09.05845 Benecko - Štěpanická Lhota, intenzifikace ČOV a dostavba kanalizace</b>					Semily	EA5
<b>6574</b>	7,353	7,353		<b>0,000</b>			
6574a	6,333	6,333					
6679	1,610	1,610		<b>0,000</b>			
6730	0,805	0,805		<b>0,000</b>			
<b>115D112000476</b>	<b>CZ.1.02/1.1.00/09.05937 Obec Vysočany - ČOV a stoková síť</b>					Blansko	EA4
<b>6574</b>	43,452			<b>40,165</b>	3,287		
6574a	17,423		17,423				
6679	7,162		2,050	<b>4,725</b>	0,387		
6730	3,581		1,025	<b>2,363</b>	0,193		
<b>115D112000484</b>	<b>CZ.1.02/1.1.00/09.05928 Kanalizace a ČOV České Žleby, Vodovod České Žleby</b>					Prachatice	EA5
<b>6574</b>	29,892	5,428	13,584	<b>10,880</b>			
6574a	0,910		0,910				
6679	3,624	0,639	1,705	<b>1,280</b>			
6730	1,812	0,319	0,853	<b>0,640</b>			
<b>115D112000495</b>	<b>CZ.1.02/1.1.00/09.05893 Kanalizace a ČOV Žleby</b>					Kutná Hora	EA5
<b>6574</b>	19,964		4,124	<b>15,840</b>			
6574a	52,543	1,926	50,616				
6679	8,530	0,227	6,440	<b>1,864</b>			
6730	4,265	0,113	3,220	<b>0,932</b>			
<b>115D112000501</b>	<b>CZ.1.02/1.1.00/09.05837 Jamolice - kanalizace a ČOV</b>					Znojmo	EA4
<b>6574</b>	15,212		14,852	<b>0,361</b>			
6679	1,790		1,747	<b>0,042</b>			
6730	0,895		0,874	<b>0,021</b>			
<b>115D112000503</b>	<b>CZ.1.02/1.1.00/09.05863 Kanalizace Chvalkovice</b>					Náchod	EA4
<b>6574</b>	27,661		9,456	<b>18,205</b>			
6574a	23,483		23,483				
6679	6,017		3,875	<b>2,142</b>			
6730	3,008		1,938	<b>1,071</b>			
<b>115D112000511</b>	<b>CZ.1.02/1.1.00/09.05800 ČOV a kanalizace obce Jindřichov, II.etapa</b>					Bruntál	EA1
5574a	0,010		0,010				
5679	0,001		0,001				
5730	0,001		0,001				
<b>6574</b>	48,366			<b>34,982</b>	13,384		
6574a	20,989		20,989				
6679	8,159		2,469	<b>4,116</b>	1,575		

6730		4,080		1,235	2,058	0,787		
<b>115D112000527</b>		<b>CZ.1.02/1.1.00/09.05850 Kanalizace Srní - Antýgl, Hrádky</b>					Klatovy	EA4
<b>6574</b>		30,128		19,080	<b>11,048</b>			
6679		3,545		2,245	<b>1,300</b>			
6730		1,772		1,122	<b>0,650</b>			
<b>115D112000528</b>		<b>CZ.1.02/1.1.00/09.05935 Vodovod a kanalizace pro obce Rokytnicka</b>					Třebíč	EA4
<b>6574</b>		139,476		61,755	<b>77,670</b>	0,051		
6679		16,409		7,265	<b>9,138</b>	0,006		
6730		8,204		3,633	<b>4,569</b>	0,003		
<b>115D112000533</b>		<b>CZ.1.02/1.1.00/09.05900 Sloupnice - Kanalizace a ČOV I. etapa</b>					Svitavy	EA5
<b>6574</b>		27,748		15,389	<b>12,359</b>			
6574a		23,707		23,707				
6679		6,054		4,600	<b>1,454</b>			
6730		3,027		2,300	<b>0,727</b>			
<b>115D112000534</b>		<b>CZ.1.02/1.1.00/09.05809 ČOV a kanalizace Vémyslice - II. etapa</b>					Znojmo	EA5
<b>6574</b>		13,252		0,900	<b>12,352</b>			
6574a		11,575		11,575				
6679		2,921		1,468	<b>1,453</b>			
6730		1,460		0,734	<b>0,727</b>			
<b>115D112000548</b>		<b>CZ.1.02/1.1.00/09.06031 Vítězná - výstavba ČOV Kocléřov, ČOV Huntířov a splaškové kanalizace v obci</b>					Trutnov	EA5
<b>6574</b>		24,820		10,296	<b>14,524</b>			
6574a		67,980	23,326	44,654				
6679		8,173		6,465	<b>1,709</b>			
6730		5,459	1,372	3,232	<b>0,854</b>			
<b>115D112000550</b>		<b>CZ.1.02/1.1.00/09.05926 Kanalizace a ČOV Lánov</b>					Trutnov	EA5
<b>6574</b>		62,402		53,762	<b>8,640</b>			
6679		7,341		6,325	<b>1,016</b>			
6730		3,671		3,162	<b>0,508</b>			
<b>115D112000551</b>		<b>CZ.1.02/1.1.00/09.05914 České Meziříčí - kanalizace a ČOV - 1. etapa</b>					Rychnov nad Kněžnou	EA5
<b>6574</b>		53,201		30,684	<b>22,517</b>			
6574a		3,570	2,934	0,635				
6679		6,437	0,104	3,685	<b>2,649</b>			
6730		3,339	0,173	1,842	<b>1,325</b>			
<b>115D112000557</b>		<b>CZ.1.02/1.1.00/09.05950 Čistírna odpadních vod a kanalizace v obci Březí</b>					Břeclav	EA5
<b>6574</b>		7,281		1,076	<b>6,205</b>			
6574a		70,492		70,492				
6679		9,150		8,420	<b>0,730</b>			
6730		4,575		4,210	<b>0,365</b>			
<b>115D112000559</b>		<b>CZ.1.02/1.1.00/08.03592 Rekonstrukce a dostavba kanalizace v Brně</b>					Brno - město	EA5
<b>6574</b>		697,026		528,974	<b>168,052</b>			
6679		335,838		254,868	<b>80,970</b>			
6730		41,002		31,116	<b>9,885</b>			
<b>115D112000560</b>		<b>CZ.1.02/1.1.00/09.04098 Čistá řeka Bečva II</b>					Vsetín	EA1

6574	781,283		20,359	541,668	219,256		
6574a	3,717		3,717				
6679	92,353		2,833	63,726	25,795		
6730	46,177		1,416	31,863	12,897		
<b>115D112000563</b>	<b>CZ.1.02/1.1.00/09.05746 Zlepšení vodohospodářské infrastruktury města Vlašim</b>				Benešov		EA5
6574	27,644		13,354	14,290			
6574a	88,635	59,794	28,841				
6679	13,680	7,035	4,964	1,681			
6730	6,840	3,517	2,482	0,841			
<b>115D112000564</b>	<b>CZ.1.02/1.1.00/09.05721 Rozšíření kanalizace Šenov</b>				Ostrava - město		EA5
5574	0,170		0,170				
5679	0,020		0,020				
5730	0,010		0,010				
6574	143,652		137,186	6,466			
6679	16,900		16,139	0,761			
6730	8,450		8,070	0,380			
<b>115D112000568</b>	<b>CZ.1.02/1.2.00/09.05931 Zajištění kvality pitné vody ve vodárenské soustavě jihozápadní Moravy, region Žďársko</b>				Žďár nad Sázavou		EA5
6574	189,621	50,416	123,885	15,321			
6574a	150,600		150,600				
6679	40,026	5,931	32,292	1,802			
6730	20,013	2,966	16,146	0,901			
<b>115D112000572</b>	<b>CZ.1.02/1.2.00/09.06103 Vodovod Dlouhá Loučka</b>				Olomouc		EA5
5574	0,014		0,014				
5679	0,002		0,002				
5730	0,001		0,001				
6574	51,957		20,695	28,825	2,437		
6574a	25,498		25,498				
6679	9,112		5,435	3,391	0,287		
6730	4,556		2,717	1,696	0,143		
<b>115D112000574</b>	<b>CZ.1.02/1.2.00/09.06051 Blanensko - rekonstrukce páteřních vodovodních přívaděčů - část A</b>				Blansko		EA1
6574	224,461		32,574	108,685	83,202		
6574a	0,036		0,036				
6679	26,411		3,837	12,786	9,788		
6730	13,206		1,918	6,393	4,894		
<b>115D112000575</b>	<b>CZ.1.02/1.2.00/09.06099 Vodovod v obcích Spálené Poříčí, Těnovice, Čičov, Dolní Lipnice a Hořehledy</b>				Plzeň - jih		EA2
6574	16,804		7,353	9,451			
6574a	2,394		2,394				
6679	2,259		1,147	1,112			
6730	1,129		0,573	0,556			
<b>115D112000577</b>	<b>CZ.1.02/1.2.00/10.06451 Rozšíření vodovodní sítě v Sedlci</b>				Plzeň - město		EA5
6574	0,689	0,110		0,579			
6574a	3,213		3,213				
6679	0,459	0,013	0,378	0,068			
6730	0,230	0,006	0,189	0,034			



<b>115D112000585</b>		<b>CZ.1.02/1.1.00/09.05750 Mladoboleslavsko, čištění a odkanalizování odpadních vod II</b>			Mladá Boleslav		EA5
<b>6574</b>	337,705		113,245	<b>224,460</b>			
6679	39,730		13,323	<b>26,407</b>			
6730	19,865		6,661	<b>13,204</b>			
<b>115D112000590</b>		<b>CZ.1.02/1.2.00/09.06106 SV - Ivančice - Rosice - zajištění kvality pitné vody</b>			Brno - venkov		EA1
<b>6574</b>	213,921		9,084	<b>198,092</b>	6,746		
6574a	23,687		23,687				
6679	27,954		3,855	<b>23,305</b>	0,794		
6730	13,977		1,928	<b>11,652</b>	0,397		
<b>115D112000592</b>		<b>CZ.1.02/1.2.00/09.06082 Stavba veřejného vodovodu Cerhenice</b>			Kolín		EA5
<b>6574</b>	40,016		21,848	<b>18,168</b>			
6574a	15,462	9,205	6,257				
6679	6,527	1,083	3,307	<b>2,137</b>			
6730	3,263	0,541	1,653	<b>1,069</b>			
<b>115D112000596</b>		<b>CZ.1.02/1.2.00/09.06203 Břeclav - úpravna vody Kančí obora</b>			Břeclav		EA1
<b>6574</b>	272,717		74,635	<b>180,420</b>	17,663		
6574a	3,420		3,420				
6679	32,487		9,183	<b>21,226</b>	2,078		
6730	16,243		4,591	<b>10,613</b>	1,039		
<b>115D112000601</b>		<b>CZ.1.02/1.2.00/09.05924 Frýdlantsko - voda pro 3.tisíciletí: Rekonstrukce úpravní vody Frýdlant</b>			Liberec		EA2
<b>6574</b>	86,146		12,469	<b>70,027</b>	3,649		
6574a	34,244		34,244				
6679	14,164		5,496	<b>8,239</b>	0,429		
6730	7,082		2,748	<b>4,119</b>	0,215		
<b>115D112000603</b>		<b>CZ.1.02/1.2.00/09.05981 Frýdlantsko - voda pro 3.tisíciletí: Rekonstrukce úpravní vody Bílý Potok</b>			Liberec		EA2
<b>6574</b>	127,634		40,453	<b>83,805</b>	3,376		
6574a	17,612		17,612				
6679	17,088		6,831	<b>9,859</b>	0,397		
6730	8,544		3,416	<b>4,930</b>	0,199		
<b>115D112000606</b>		<b>CZ.1.02/1.2.00/09.05828 Zajištění kvality pitné vody pro SV Znojmo</b>			Znojmo		EA1
<b>6574</b>	347,347		131,912	<b>215,435</b>			
6574a	1,665		1,665				
6679	41,060		15,715	<b>25,345</b>			
6730	20,530		7,857	<b>12,673</b>			
<b>115D112000610</b>		<b>CZ.1.02/1.2.00/09.06094 ÚV Pracejovice - rekonstrukce a modernizace</b>			Strakonice		EA5
<b>6574</b>	73,630		22,359	<b>33,311</b>	17,960		
6574a	9,619		9,619				
6679	9,794		3,762	<b>3,919</b>	2,113		
6730	4,897		1,881	<b>1,959</b>	1,056		
<b>115D112000615</b>		<b>CZ.1.02/1.1.00/09.05818 Odkanalizování města Bučovice - místní části Černčín</b>			Vyškov		EA5
<b>6574</b>	3,323		0,923	<b>2,399</b>			
6574a	19,011	5,339	13,673				
6679	2,410	0,411	1,717	<b>0,282</b>			
6730	1,314	0,314	0,859	<b>0,141</b>			

115D112000684		CZ.1.02/1.1.00/09.05751 Povodí Ondřejnice - odkanalizování obcí Fryčovice a Hukvaldy			Frýdek - Místek		EA5
6574	122,650			75,952	46,698		
6574a	22,224		22,224				
6679	17,044		2,615	8,936	5,494		
6730	8,522		1,307	4,468	2,747		
115D112000685		CZ.1.02/1.2.00/09.06081 Dolní Břežany - zlepšení jakosti pitné vody - dostavba a rekonstrukce vodovodní sítě a VDJ			Praha - západ		EA5
5574	0,203		0,195	0,008			
5679	0,024		0,023	0,001			
5730	0,012		0,011	0,000			
6574	37,749		28,283	9,466			
6574a	8,022		8,022				
6679	5,385		4,271	1,114			
6730	2,692		2,136	0,557			
115D112000688		CZ.1.02/1.2.00/09.06083 Dostavba a rekonstrukce vodovodní sítě Úvaly			Praha - východ		EA5
6574	3,660		2,123	1,537			
6574a	57,180	16,534	40,646				
6679	7,158	1,945	5,032	0,181			
6730	3,579	0,973	2,516	0,090			
115D112000748		CZ.1.02/1.3.00/11.10805 Protipovodňová opatření pro obce mikroregionu Jestřebí Hory			Trutnov		EA4
6574	0,980		0,417	0,563			
6574a	8,082		8,082				
6679	1,066		1,000	0,066			
6730	0,533		0,500	0,033			
115D112000815		CZ.1.02/1.3.00/11.11034 Revitalizace Bouřivec - Lahošť - ř.km 5,788-6,328			Teplice		EA4
6574	17,761		8,500	9,261			
6679	2,090		1,000	1,090			
6730	1,045		0,500	0,545			
115D112000829		CZ.1.02/1.3.00/11.10750 Studie proveditelnosti k realizaci přírodě blízkých protipovodňových opatření v obcích			Šumperk		EA1
5574	1,710			1,274	0,436		
5679	0,201			0,150	0,051		
5730	0,101			0,075	0,026		
115D112000845		CZ.1.02/1.3.00/11.10725 Protipovodňová opatření pro město Nové Město na Moravě			Žďár nad Sázavou		EA4
6574	8,857		8,755	0,102			
6574a	0,083		0,083				
6679	1,052		1,040	0,012			
6730	0,526		0,520	0,006			
115D112000861		CZ.1.02/1.1.00/09.05888 Splašková kanalizace a ČOV Buková u Příbramě			Příbram		EA5
6574	15,357			11,232	4,125		
6574a	7,722		7,722				
6679	2,715		0,908	1,321	0,485		
6730	1,358		0,454	0,661	0,243		
115D112000864		CZ.1.02/1.1.00/09.05834 Splašková kanalizace Včelákov, Bystřice, Vyhnánov, Příkrakov, Střítež, včetně ČOV v			Chrudim		EA5
6574	43,999			38,328	5,670		
6574a	10,877		10,877				

6679	6,456		1,280	<b>4,509</b>	0,667		
6730	3,228		0,640	<b>2,255</b>	0,334		
<b>115D112000881</b>	<b>CZ.1.02/1.1.00/09.05821 Lažánky, kanalizace a ČOV</b>				Brno - venkov		EA5
<b>6574</b>	31,325		14,229	<b>17,096</b>			
6574a	15,980		15,980				
6679	5,565		3,554	<b>2,011</b>			
6730	2,783		1,777	<b>1,006</b>			
<b>115D112000883</b>	<b>CZ.1.02/1.1.00/09.05792 Splašková kanalizace Písečná</b>				Jeseník		EA4
<b>6574</b>	54,185			<b>33,280</b>	20,905		
6574a	7,351		7,351				
6679	7,240		0,865	<b>3,915</b>	2,459		
6730	3,620		0,432	<b>1,958</b>	1,230		
<b>115D112000884</b>	<b>CZ.1.02/1.1.00/09.05813 Technická infrastruktura - Loděnice - kanalizace a ČOV</b>				Brno - venkov		EA4
<b>6574</b>	30,571		16,120	<b>14,451</b>			
6574a	0,208		0,208				
6679	3,621		1,921	<b>1,700</b>			
6730	1,811		0,960	<b>0,850</b>			
<b>115D112000888</b>	<b>CZ.1.02/1.1.00/09.05814 Troubsko - kanalizace IV. etapa</b>				Brno - venkov		EA4
<b>6574</b>	8,850		3,654	<b>5,196</b>			
6574a	3,930		3,930				
6679	1,503		0,892	<b>0,611</b>			
6730	0,752		0,446	<b>0,306</b>			
<b>115D112000898</b>	<b>CZ.1.02/1.1.00/09.05810 Rekonstrukce a intenzifikace ČOV Prosiměřice</b>				Znojmo		EA4
<b>6574</b>	16,609		2,805	<b>13,804</b>			
6679	1,954		0,330	<b>1,624</b>			
6730	0,977		0,165	<b>0,812</b>			
<b>115D112000903</b>	<b>CZ.1.02/1.1.00/09.05960 Kanalizace a ČOV Dunajovice</b>				Jindřichův Hradec		EA5
<b>6574</b>	1,797		0,306	<b>1,491</b>			
6574a	8,587		8,587				
6679	1,222		1,046	<b>0,175</b>			
6730	0,611		0,523	<b>0,088</b>			
<b>115D112000906</b>	<b>CZ.1.02/1.1.00/09.06040 Poštovice - ČOV a splašková kanalizace</b>				Kladno		EA5
<b>6574</b>	11,112			<b>10,741</b>	0,370		
6574a	7,291		7,291				
6679	2,165		0,858	<b>1,264</b>	0,044		
6730	1,082		0,429	<b>0,632</b>	0,022		
<b>115D112001011</b>	<b>CZ.1.02/1.3.00/12.15002 Protipovodňová opatření obce Česká Ves</b>				Jeseník		EA4
<b>6574</b>	2,294		2,208	<b>0,086</b>			
6574a	0,000		0,000				
6679	0,270		0,260	<b>0,010</b>			
6730	0,135		0,130	<b>0,005</b>			
<b>115D112001061</b>	<b>CZ.1.02/1.3.00/12.15005 Protipovodňová opatření obce Holasice</b>				Brno - venkov		EA4
<b>6574</b>	1,382		1,294	<b>0,087</b>			
6574a	0,010		0,010				

6679		0,164		0,153	0,010			
6730		0,082		0,077	0,005			
<b>115D112001078</b>	<b>CZ.1.02/1.2.00/12.14918 Rekonstrukce a modernizace úpravny vody Plzeň</b>					Plzeň - město		EA1
<b>6574</b>		535,948			417,750	118,198		
6574a		87,327		87,327				
6679		73,326		10,274	49,147	13,906		
6730		36,663		5,137	24,574	6,953		
<b>115D112009999</b>	<b>Výdaje na schválené akce</b>					Hlavní město Praha		E2
<b>6570</b>		2,000				2,000		
<b>6574</b>		12 971,068		965,701	211,727	11 793,640		
Střednědobé projekty v roce 2014 celkem					<b>4,560,226</b>			
Střednědobé projekty v roce 2014 SR					<b>3,855,932</b>			
<b>Dlouhodobé projekty</b>								
<b>115D112000011</b>	<b>CZ.1.02/1.1.00/07.00218 Kanalizace a ČOV obce Jeseník nad Odrou</b>					Nový Jičín		EA5
<b>6574</b>		17,426	16,514		0,912			
6574a		42,568	42,568					
6679		7,058	6,951		0,107			
6730		3,529	3,475		0,054			
<b>115D112000069</b>	<b>CZ.1.02/1.1.00/08.02154 Město Moravská Třebová - projekt odkanalizování Udánek, Sušic, Boršova a modernizace ČOV</b>					Svitavy		EA5
<b>6574</b>		160,102	113,648		42,825	3,630		
6679		14,148	8,682		5,038	0,427		
6730		9,418	6,685		2,519	0,214		
<b>115D112000184</b>	<b>CZ.1.02/1.1.00/08.01982 Čistá Jizera II</b>					Semily		EA5
<b>6574</b>		49,702	49,347		0,355			
6574a		227,974	227,974					
6679		29,968	29,926		0,042			
6730		14,984	14,963		0,021			
<b>115D112000242</b>	<b>CZ.1.02/1.1.00/08.03387 Zlepšení kvality vod v řekách Jihlava a Svratka nad nádrží Nové Mlýny</b>					Brno - venkov		EA5
<b>5574</b>		0,034			0,034			
5679		0,004			0,004			
5730		0,002			0,002			
<b>6574</b>		82,918	70,482	10,964	1,473			
6574a		361,623	346,187	15,436				
6679		39,113	35,834	3,106	0,173			
6730		19,557	17,917	1,553	0,087			
<b>115D112000310</b>	<b>CZ.1.02/1.1.00/09.03698 Rozšíření kanalizační sítě Rudeč, Jiřice a Kostelec nad Labem a rekonstrukce a intenzifikace</b>					Mělník		EA5
<b>6574</b>		53,672	49,610		4,062			
6574a		38,027	37,989	0,038				
6679		5,605	5,123	0,004	0,478			
6730		5,394	5,153	0,002	0,239			
<b>115D112000475</b>	<b>CZ.1.02/1.1.00/09.05806 Kořenov - kanalizace a ČOV</b>					Jablonec nad Nisou		EA5
<b>6574</b>		14,263	11,068		2,837	0,358		
6574a		60,702	54,335	6,367				
6679		3,433	2,308	0,749	0,334	0,042		

6730	4,410	3,847	0,375	0,167	0,021		
<b>115D112000562</b>	<b>CZ.1.02/1.1.00/09.06140 Ústí nad Orlicí - kanalizace a ČOV</b>				Ústí nad Orlicí		EA5
5574	0,145		0,106		0,039		
5679	0,017		0,013		0,005		
5730	0,009		0,006		0,002		
<b>6574</b>	<b>135,330</b>	<b>47,830</b>		<b>82,911</b>	<b>4,588</b>		
6574a	352,165	28,532	323,634				
6679	57,352	8,984	38,075	<b>9,754</b>	0,540		
6730	28,676	4,492	19,037	<b>4,877</b>	0,270		
Dlouhodobé projekty v roce 2014 celkem				<b>159,306</b>			
Dlouhodobé projekty v roce 2014 SR				<b>135,410</b>			
Celkem v roce 2014 za titul 115D11:				<b>5,023,685</b>			
Z toho v roce 2014 výdaje státního rozpočtu:				<b>4,250,000</b>			

<b>Titul:</b>	<b>Podpora zlepšování stavu přírody a krajiny</b>	<b>Číslo Titulu:</b>	<b>115D12</b>
---------------	---	----------------------	---------------

Identifikační číslo	Název projektu	Okres realizace	Typ				
Kód řádku zdroje	Výdaje celkem	Z toho v roce					
		Do 31.12.2012	2013	2014	2015	2016	od 1.1.2017

Krátkodobé projekty							
<b>115D122000074</b>	<b>CZ.1.02/6.4.00/08.01617 Město Bystřice nad Pernštejnem - revitalizace lokality Rácová - 1. etapa</b>				Žďár nad Sázavou		EA5
6573	0,151			0,151			
6573a	3,360	3,360					
6679	0,413	0,395		0,018			
6730	0,207	0,198		0,009			
<b>115D122000089</b>	<b>CZ.1.02/6.4.00/08.01533 Obnova "Nágelova rybníka" v k.ú. Kostelní Myslová</b>				Jihlava		EA5
6573	0,007			0,007			
6573a	3,179	3,179					
6679	0,417	0,416		0,001			
6730	0,562	0,561		0,001			
<b>115D122000136</b>	<b>CZ.1.02/6.5.00/08.01779 Obnova zeleně hřbitova "Na Láni" Rožnov pod Radhoštěm</b>				Vsetín		EA4
5573	0,001			0,001			
5573a	0,697	0,697	0,000				
5679	0,082	0,082	0,000	0,000			
5730	0,041	0,041	0,000	0,000			
<b>115D122000169</b>	<b>CZ.1.02/6.5.00/08.01865 Komplexní řešení obnovy městských parků - Husovy sady, Zámecký park</b>				Sokolov		EA5
5573	0,013			0,013			
5573a	2,674	2,674					
5679	0,316	0,315		0,002			
5730	0,158	0,157		0,001			
<b>115D122000331</b>	<b>CZ.1.02/6.4.00/08.01938 Odbahnění obecního rybníka "Mlýnský"</b>				Benešov		EA5
6573	0,102			0,102			
6573a	2,233	2,233					
6679	0,275	0,263		0,012			

6730	0,137	0,131		0,006		
<b>115D122000411</b>	<b>CZ.1.02/6.4.00/08.03206 Odbahnění obecního rybníka v Baštěku</b>				Praha - východ	EA5
<b>5573</b>	0,026			<b>0,026</b>		
5573a	0,566	0,566	0,000			
5679	0,070	0,067	0,000	<b>0,003</b>		
5730	0,035	0,033	0,000	<b>0,002</b>		
<b>115D122000436</b>	<b>CZ.1.02/6.6.00/08.03084 Dolní Lutyně, kostel sv. Jana Křtitele - stabilizace sesuvu I. etapa</b>				Karviná	EA5
<b>6573</b>	1,069			<b>1,069</b>		
6573a	8,998	8,446	0,553			
6679	1,184	0,994	0,065	<b>0,126</b>		
6730	0,592	0,497	0,033	<b>0,063</b>		
<b>115D122000439</b>	<b>CZ.1.02/6.4.00/08.02755 Revitalizační opatření nivy Štenkravy</b>				Třebíč	EA5
<b>6573</b>	0,116			<b>0,116</b>		
6573a	2,478	2,478				
6679	0,305	0,292		<b>0,014</b>		
6730	0,153	0,146		<b>0,007</b>		
<b>115D122000468</b>	<b>CZ.1.02/6.5.00/08.02802 Obnova sídelní zeleně - park na Mikulášském náměstí v Plzni</b>				Plzeň - město	EA5
<b>5573</b>	0,002			<b>0,002</b>		
5573a	0,038	0,038				
5679	0,005	0,004		<b>0,000</b>		
5730	0,002	0,002		<b>0,000</b>		
<b>6573</b>	0,016			<b>0,016</b>		
6573a	1,573	1,573				
6679	0,187	0,185		<b>0,002</b>		
6730	0,093	0,093		<b>0,001</b>		
<b>115D122000477</b>	<b>CZ.1.02/6.3.00/08.02963 Lokální biocentrum LBC 3a U stadionu a biokoridor K3 v Židlochovicích</b>				Brno - venkov	EA5
<b>5573</b>	0,013			<b>0,013</b>		
5573a	0,661	0,661				
5679	0,079	0,078		<b>0,002</b>		
5730	0,040	0,039		<b>0,001</b>		
<b>115D122000479</b>	<b>CZ.1.02/6.5.00/08.03164 Zeleň u Jazérka</b>				Břeclav	EA5
<b>5573</b>	0,001			<b>0,001</b>		
5573a	0,381	0,381				
5679	0,045	0,045		<b>0,000</b>		
5730	0,022	0,022		<b>0,000</b>		
<b>115D122000483</b>	<b>CZ.1.02/6.4.00/08.03331 realizace lokálního biocentra č.8A a lokálního biokoridoru č.12A v k.ú. Kněžpole</b>				Bruntál	EA5
5573a	0,278	0,255	0,023			
5679	0,036	0,033	0,003			
5730	0,049	0,045	0,004			
<b>6573</b>	0,003			<b>0,003</b>		
6573a	7,634	7,634				
6679	0,998	0,998		<b>0,000</b>		
6730	1,348	1,347		<b>0,001</b>		
<b>115D122000511</b>	<b>CZ.1.02/6.1.00/08.03259 Zajištění podkladů pro vyhlášení a vyhlášení evropsky významných lokalit ve Středočeském</b>				Kladno	EA5

5573	0,670			0,670			
5573a	6,563	6,429	0,134				
5730	1,276	1,135	0,024	0,118			
<b>115D122000527</b>	<b>CZ.1.02/6.2.00/08.03270 Podpora biodiverzity ve zvláště chráněných územích kategorie přírodní rezervace a přírodní</b>					Kladno	EA5
5573	0,422			0,422			
5573a	1,714	1,326	0,388				
5679	0,251	0,156	0,046	0,050			
5730	0,126	0,078	0,023	0,025			
<b>115D122000531</b>	<b>CZ.1.02/6.5.00/08.03042 Regenerace plochy hřbitova a obecní aleje v obci Radslavice</b>					Přerov	EA5
5573	0,239			0,239			
5573a	0,863	0,863					
5679	0,130	0,102		0,028			
5730	0,065	0,051		0,014			
<b>115D122000569</b>	<b>CZ.1.02/6.4.00/08.03483 Revitalizace Markvartického rybníka</b>					Liberec	EA5
6573	27,732			27,732			
6573a	21,377		21,377				
6679	5,778		2,515	3,263			
6730	2,889		1,257	1,631			
<b>115D122000627</b>	<b>CZ.1.02/6.4.00/08.03087 Vodní nádrž v k.ú. Modletice</b>					Jindřichův Hradec	EA5
5573	0,037			0,037			
5573a	1,753	1,753					
5679	0,119	0,115		0,005			
5730	0,161	0,155		0,006			
<b>115D122000675</b>	<b>CZ.1.02/6.4.00/08.02791 Obnova rybníků v k.ú. Hrobská Zahradka</b>					Pelhřimov	EA5
5573a	0,813	0,813					
5679	0,096	0,096					
5730	0,048	0,048	0,000				
6573	0,002			0,002			
6573a	2,718	2,718					
6679	0,320	0,320		0,000			
6730	0,160	0,160		0,000			
<b>115D122000699</b>	<b>CZ.1.02/6.4.00/08.03319 Výstavba malých vodních nádrží</b>					Prachatice	EA5
5573a	0,011	0,011					
5679	0,002	0,002					
5730	0,002	0,002					
6573	0,139			0,139			
6573a	2,363	2,363					
6679	0,327	0,309		0,018			
6730	0,442	0,417		0,025			
<b>115D122000733</b>	<b>CZ.1.02/6.1.00/08.03057 NATURA 2000 ve Zlínském kraji</b>					Zlín	EA5
5573	35,352			35,352			
5573a	5,291	4,057	1,235				
5730	7,172	0,716	0,218	6,239			
6573a	0,544	0,544					
6730	0,096	0,096					

115D122000747		CZ.1.02/6.4.00/08.02970 Čištění a oprava rybníka Rybízák			Nymburk	EA5
5573a	0,175	0,175	0,000			
5679	0,011	0,011	0,000			
5730	0,015	0,015	0,000			
<b>6573</b>	0,086			<b>0,086</b>		
6573a	3,445	3,445	0,000			
6679	0,236	0,225	0,000	<b>0,011</b>		
6730	0,319	0,304	0,000	<b>0,015</b>		
115D122000754		CZ.1.02/6.4.00/08.03156 Rekonstrukce vodní nádrže k.ú. Litovany			Třebíč	EA5
<b>6573</b>	0,116			<b>0,116</b>		
6573a	2,200	2,200				
6679	0,273	0,259		<b>0,014</b>		
6730	0,136	0,129		<b>0,007</b>		
115D122000766		CZ.1.02/6.3.00/08.02788 Zlepšení přírodních poměrů v lesích, revír Albrechtice, Suchý vrch			Ústí nad Orlicí	EA5
<b>5573</b>	0,118			<b>0,118</b>		
5573a	1,091	1,091				
5679	0,142	0,128		<b>0,014</b>		
5730	0,071	0,064		<b>0,007</b>		
115D122000792		CZ.1.02/6.4.00/08.03423 Sedlec-Prčice - Oprava a odbahnění Mlýnského rybníka			Příbram	EA5
<b>6573</b>	0,096			<b>0,096</b>		
6573a	5,070	5,070				
6679	0,675	0,663		<b>0,013</b>		
6730	0,912	0,895		<b>0,017</b>		
115D122000799		CZ.1.02/6.4.00/08.03224 Hoštice-oprava a odbahnění rybníka			Kroměříž	EA5
<b>6573</b>	0,149			<b>0,149</b>		
6573a	3,279	3,279				
6679	0,403	0,386		<b>0,018</b>		
6730	0,202	0,193		<b>0,009</b>		
115D122000813		CZ.1.02/6.4.00/08.02984 Odbahnění a oprava rybníka p.č. 791/1			Jindřichův Hradec	EA5
<b>6573</b>	0,091			<b>0,091</b>		
6573a	1,355	1,355				
6679	0,189	0,177		<b>0,012</b>		
6730	0,255	0,239		<b>0,016</b>		
115D122000830		CZ.1.02/6.5.00/08.03350 Výstavba centrálního parku v obci Dolní Břežany - Založení parku na ploše vymezené ve			Praha - západ	EA5
<b>5573</b>	0,000			<b>0,000</b>		
5573a	0,086	0,086				
5679	0,010	0,010		<b>0,000</b>		
5730	0,005	0,005		<b>0,000</b>		
<b>6573</b>	0,010			<b>0,010</b>		
6573a	30,108	30,108	0,000			
6679	3,543	3,542		<b>0,001</b>		
6730	1,772	1,771		<b>0,001</b>		
115D122000855		CZ.1.02/6.4.00/08.03069 Vodní nádrž Matějovice II, rekonstrukce a odbahnění			Bruntál	EA5
5573a	0,046	0,046	0,000			



5679	0,006	0,006	0,000				
5730	0,008	0,008	0,000				
<b>6573</b>	0,001			<b>0,001</b>			
6573a	4,263	4,263	0,000				
6679	0,557	0,557	0,000	<b>0,000</b>			
6730	0,752	0,752	0,000	<b>0,000</b>			
<b>115D122000868</b>	<b>CZ.1.02/6.4.00/08.02973 Obnova vodní nádrže Kolmоз</b>					Třebíč	EA5
<b>6573</b>	0,148			<b>0,148</b>			
6573a	6,915	6,915					
6679	0,831	0,814		<b>0,017</b>			
6730	0,415	0,407		<b>0,009</b>			
<b>115D122000887</b>	<b>CZ.1.02/6.4.00/08.03138 Oprava a odbahnění rybníka Příložany</b>					Třebíč	EA5
<b>5573</b>	0,030			<b>0,030</b>			
5573a	6,789	6,789					
5679	0,802	0,799		<b>0,004</b>			
5730	0,401	0,399		<b>0,002</b>			
<b>115D122000895</b>	<b>CZ.1.02/6.4.00/08.02827 Obnova rybníka v k.ú. Dlouhá Ves na parcelách 1065 a 1066</b>					Havlíčkův Brod	EA5
<b>5573</b>	0,008			<b>0,008</b>			
5573a	0,035	0,035	0,000				
5679	0,006	0,005	0,000	<b>0,001</b>			
5730	0,008	0,006	0,000	<b>0,001</b>			
<b>6573</b>	0,027			<b>0,027</b>			
6573a	0,553	0,553					
6679	0,076	0,072	0,000	<b>0,003</b>			
6730	0,102	0,098	0,000	<b>0,005</b>			
<b>115D122000926</b>	<b>CZ.1.02/6.4.00/08.03575 Studnice: malá vodní nádrž Vápenný žleb</b>					Vyškov	EA5
<b>5573</b>	0,015			<b>0,015</b>			
5573a	1,522	1,522					
5679	0,181	0,179		<b>0,002</b>			
5730	0,090	0,090		<b>0,001</b>			
<b>115D122000959</b>	<b>CZ.1.02/6.5.00/08.03212 Obnova historické aleje</b>					Praha - západ	EA5
<b>5573</b>	0,001			<b>0,001</b>			
5573a	0,581	0,581					
5679	0,069	0,068		<b>0,000</b>			
5730	0,034	0,034		<b>0,000</b>			
<b>115D122000960</b>	<b>CZ.1.02/6.4.00/08.03013 Výstavba rybníka na parcele 949/1 v k.ú. Buk u Jindřichova Hradce</b>					Jindřichův Hradec	EA5
5573a	0,242	0,242	0,000				
5679	0,016	0,016					
5730	0,021	0,021	0,000				
<b>6573</b>	0,055			<b>0,055</b>			
6573a	2,243	2,243	0,000				
6679	0,154	0,147	0,000	<b>0,007</b>			
6730	0,208	0,198	0,000	<b>0,010</b>			
<b>115D122000962</b>	<b>CZ.1.02/6.4.00/08.03487 Revitalizace Aleje Viceměřice - víceúčelová vodní nádrž II. část</b>					Prostějov	EA5
<b>6573</b>	0,205			<b>0,205</b>			

6573a	4,090	4,090					
6679	0,505	0,481			0,024		
6730	0,253	0,241			0,012		
<b>115D122001033</b>	<b>CZ.1.02/6.5.00/08.03321 Regenerace urbanizované krajiny - sídelní zeleně intravilánu obce Drnovice, okres Blansko</b>					Blansko	EA5
<b>5573</b>	0,037				0,037		
5573a	1,573	1,573					
5679	0,189	0,185			0,004		
5730	0,095	0,093			0,002		
<b>115D122001069</b>	<b>CZ.1.02/6.4.00/08.03294 Obnova rybníka Jordán v Táboře</b>					Tábor	EA5
<b>6573</b>	11,999				11,999		
6573a	363,405	74,844	288,561				
6679	44,165	8,805	33,948		1,412		
6730	22,083	4,403	16,974		0,706		
<b>115D122001080</b>	<b>CZ.1.02/6.4.00/10.07063 Stropnice, Tomkův Mlýn - Nové Hradky - revitalizace, I.etapa</b>					České Budějovice	EA5
<b>6573</b>	3,967				3,967		
6573a	5,700		5,700				
6730	0,509		0,300		0,209		
<b>115D122001113</b>	<b>CZ.1.02/6.3.00/10.06971 Zvýšení biodiverzity lesních porostů v evropsky významné lokalitě Hradiště</b>					Karlovy Vary	EA5
<b>5573</b>	5,308				5,308		
5573a	4,189		4,189				
5679	1,117		0,493		0,625		
5730	0,559		0,246		0,312		
<b>115D122001187</b>	<b>CZ.1.02/6.2.00/10.06747 Péče o luční společenstva ve zvláště chráněných územích Plzeňského kraje a o evropsky</b>					Plzeň - město	EA5
<b>5573</b>	1,041				1,041		
5573a	3,446	2,394	1,052				
5679	0,528	0,282	0,124		0,122		
5730	0,264	0,141	0,062		0,061		
<b>115D122001199</b>	<b>CZ.1.02/6.5.00/10.08517 LESOPARK NOVÝ ŠANOV</b>					Znojmo	EA5
<b>6573</b>	0,701				0,701		
6573a	3,960	2,675	1,285				
6679	0,548	0,315	0,151		0,083		
6730	0,274	0,157	0,076		0,041		
<b>115D122001202</b>	<b>CZ.1.02/6.2.00/10.07298 Ochrana a podpora hnízdní populace sýce rousného v Olomouckém kraji</b>					Jeseník	EA5
<b>5573</b>	0,025				0,025		
5573a	1,674	1,526	0,148				
5679	0,200	0,180	0,017		0,003		
5730	0,100	0,090	0,009		0,001		
<b>115D122001214</b>	<b>CZ.1.02/6.2.00/10.07243 Strašovský rybník</b>					Pardubice	EA5
<b>5573</b>	0,465				0,465		
5573a	0,912	0,576	0,335				
5679	0,162	0,068	0,039		0,055		
5730	0,081	0,034	0,020		0,027		
<b>115D122001216</b>	<b>CZ.1.02/6.3.00/09.06276 obnova krajinných struktur - ošetření významných stromů a alejí v Bulovce</b>					Liberec	EA5
<b>5573</b>	0,042				0,042		

5573a	0,821	0,821					
5679	0,102	0,097			0,005		
5730	0,051	0,048			0,002		
<b>115D122001241</b>	<b>CZ.1.02/6.4.00/10.06853 Obnova krajinných struktur - Lesopark Franze Hantschela - Chotovice - revitalizace</b>					Česká Lípa	EA5
<b>5573</b>	0,000				<b>0,000</b>		
5573a	0,559	0,559					
5730	0,029	0,029			<b>0,000</b>		
<b>115D122001272</b>	<b>CZ.1.02/6.6.00/10.06668 Průzkum zdrojů podzemních vod Římov</b>					Třebíč	EA5
<b>6573</b>	0,134				<b>0,134</b>		
6573a	1,107	1,084	0,023				
6679	0,146	0,128	0,003		<b>0,016</b>		
6730	0,073	0,064	0,001		<b>0,008</b>		
<b>115D122001311</b>	<b>CZ.1.02/6.3.00/09.06168 Založení LBC Šustrák a obnova polní cesty</b>					Plzeň - sever	EA5
<b>5573</b>	0,111				<b>0,111</b>		
5573a	1,005	0,759	0,246				
5730	0,059	0,040	0,013		<b>0,006</b>		
<b>115D122001313</b>	<b>CZ.1.02/6.3.00/10.07487 Založení a regenerace LBC Nad Kačenkou</b>					Znojmo	EA5
<b>5573</b>	0,141				<b>0,141</b>		
5573a	1,502	1,361	0,141				
5730	0,087	0,072	0,007		<b>0,007</b>		
<b>115D122001339</b>	<b>CZ.1.02/6.5.00/10.07210 Revitalizace zeleně ve městě Sázava</b>					Benešov	EA5
<b>5573</b>	4,476				<b>4,476</b>		
5573a	0,425		0,425				
5679	0,577		0,050		<b>0,527</b>		
5730	0,288		0,025		<b>0,263</b>		
<b>115D122001349</b>	<b>CZ.1.02/6.5.00/10.07048 Lesopark Skalky</b>					Nový Jičín	EA5
<b>5573</b>	4,841				<b>4,841</b>		
5573a	3,514		3,514				
5679	0,983		0,413		<b>0,569</b>		
5730	0,491		0,207		<b>0,285</b>		
<b>115D122001359</b>	<b>CZ.1.02/6.5.00/10.06566 Revitalizace zeleně a veřejných ploch</b>					Třebíč	EA5
<b>5573</b>	0,106				<b>0,106</b>		
5573a	2,831	1,287	1,545				
5679	0,346	0,151	0,182		<b>0,013</b>		
5730	0,173	0,076	0,091		<b>0,006</b>		
<b>115D122001378</b>	<b>CZ.1.02/6.3.00/10.07079 Obnova krajinné silniční vegetace v Pardubickém kraji - II. etapa</b>					Pardubice	EA1
<b>5573</b>	2,132				<b>2,132</b>		
5573a	5,525		5,525				
5679	0,901		0,650		<b>0,251</b>		
5730	0,450		0,325		<b>0,125</b>		
<b>115D122001384</b>	<b>CZ.1.02/6.3.00/10.08037 ZS Hoštice-Heroltice</b>					Vyškov	EA5
<b>5573</b>	0,475				<b>0,475</b>		
5573a	1,612	1,612					
5679	0,273	0,211			<b>0,062</b>		

5730	0,368	0,284		0,084			
<b>115D122001401</b>	<b>CZ.1.02/6.4.00/10.07040 Výstavba vodních nádrží LUKAVEC</b>				Třebíč	EA5	
<b>6573</b>	0,057			<b>0,057</b>			
6573a	8,110	8,110					
6679	0,961	0,954		<b>0,007</b>			
6730	0,480	0,477		<b>0,003</b>			
<b>115D122001412</b>	<b>CZ.1.02/6.5.00/10.07302 Rekonstrukce parku Lužánky, V. etapa, 2. část</b>				Brno - město	EA5	
<b>6573</b>	0,273			<b>0,273</b>			
6573a	4,371	4,371					
6679	0,546	0,514		<b>0,032</b>			
6730	0,273	0,257		<b>0,016</b>			
<b>115D122001422</b>	<b>CZ.1.02/6.5.00/10.06569 Revitalizace městské zeleně v Jihlavě</b>				Jihlava	EA5	
<b>5573</b>	1,325			<b>1,325</b>			
5573a	3,257		3,257				
5679	0,539		0,383	<b>0,156</b>			
5730	0,270		0,192	<b>0,078</b>			
6573a	0,321		0,321				
6679	0,038		0,038				
6730	0,019		0,019				
<b>115D122001440</b>	<b>CZ.1.02/6.5.00/10.06994 Nemocnice Jablonec nad Nisou - revitalizace zeleně</b>				Jablonec nad Nisou	EA5	
<b>5573</b>	0,081			<b>0,081</b>			
5573a	3,355	3,355					
5679	0,404	0,395		<b>0,009</b>			
5730	0,202	0,197		<b>0,005</b>			
<b>115D122001448</b>	<b>CZ.1.02/6.5.00/10.06796 Regenerace parku Bažantnice v Heřmanově Městci</b>				Chrudim	EA5	
<b>5573</b>	0,061			<b>0,061</b>			
5573a	1,328	1,328					
5679	0,163	0,156		<b>0,007</b>			
5730	0,082	0,078		<b>0,004</b>			
<b>115D122001449</b>	<b>CZ.1.02/6.5.00/10.07342 Borský park v Plzni</b>				Plzeň - město	EA5	
<b>5573</b>	2,096			<b>2,096</b>			
5679	0,247			<b>0,247</b>			
5730	0,123			<b>0,123</b>			
<b>115D122001455</b>	<b>CZ.1.02/6.5.00/10.07327 Obnova veřejné zeleně v Benešově - I. etapa</b>				Benešov	EA5	
<b>5573</b>	0,800			<b>0,800</b>			
5573a	2,338		2,338				
5679	0,369		0,275	<b>0,094</b>			
5730	0,185		0,138	<b>0,047</b>			
<b>115D122001483</b>	<b>CZ.1.02/6.5.00/10.06893 Obnova zámeckého parku v Třebešicích</b>				Benešov	EA5	
<b>5573</b>	0,331			<b>0,331</b>			
5573a	2,366	1,218	1,148				
5679	0,353	0,159	0,150	<b>0,043</b>			
5730	0,476	0,215	0,203	<b>0,058</b>			
<b>115D122001516</b>	<b>CZ.1.02/6.5.00/10.06715 Projekt revitalizace městského parku Třemošná</b>				Plzeň - sever	EA5	

6573	0,077			0,077			
6573a	1,051	1,024	0,027				
6679	0,133	0,120	0,003	0,009			
6730	0,066	0,060	0,002	0,005			
<b>115D122001539</b>	<b>CZ.1.02/6.3.00/10.09526 Vytvoření LBC 3 "Pod Bažantnici"</b>				Uherské Hradiště		EA5
5573	0,176			0,176			
5573a	1,914	1,712	0,202				
5730	0,110	0,090	0,011	0,009			
<b>115D122001558</b>	<b>CZ.1.02/6.3.00/10.09531 Realizace prvků ÚSES - LBK 17/46 b a RBK 1539 b,c,d,e v k.ú.Tučín</b>				Přerov		EA5
5573	0,243			0,243			
5573a	3,670	3,195	0,475				
5730	0,206	0,168	0,025	0,013			
<b>115D122001560</b>	<b>CZ.1.02/6.3.00/10.09568 Rekonstrukce původních smrkových porostů na území CHKO Bílé Karpaty a vytvoření</b>				Hodonín		EA5
5573	0,357			0,357			
5573a	0,772	0,664	0,108				
5679	0,133	0,078	0,013	0,042			
5730	0,066	0,039	0,006	0,021			
<b>115D122001562</b>	<b>CZ.1.02/6.3.00/10.09554 Ozelenění zemědělské půdy v k.ú. Vikoš</b>				Hodonín		EA5
5573	0,034			0,034			
5573a	1,922	1,594	0,328				
5679	0,230	0,188	0,039	0,004			
5730	0,115	0,094	0,019	0,002			
<b>115D122001590</b>	<b>CZ.1.02/6.4.00/10.09356 Studie proveditelnosti revitalizačních opatření z POP</b>				Hradec Králové		EA5
6573	5,928			5,928			
6573a	18,135		18,135				
6679	2,831		2,134	0,697			
6730	1,415		1,067	0,349			
<b>115D122001608</b>	<b>CZ.1.02/6.3.00/10.09313 Projekt prvků ekologické stability v k.ú. Lukavice u Rychnova nad Kněžnou a Kvasiny</b>				Rychnov nad Kněžnou		EA5
5573	0,144			0,144			
5573a	2,144	1,426	0,719				
5730	0,120	0,075	0,038	0,008			
6573a	0,083		0,083				
6730	0,004		0,004				
<b>115D122001652</b>	<b>CZ.1.02/6.3.00/10.09355 Cesta křížů</b>				Prachovice		EA5
6573	0,168			0,168			
6573a	3,393	3,393					
6679	0,419	0,399		0,020			
6730	0,210	0,200		0,010			
<b>115D122001689</b>	<b>CZ.1.02/6.5.00/10.09513 Regenerace promenádních alejí ve Šternberku a místních částech - II. etapa</b>				Olomouc		EA4
5573	0,145			0,145			
5573a	1,644		1,644				
5679	0,639		0,587	0,052			
5730	0,128		0,117	0,010			
<b>115D122001741</b>	<b>CZ.1.02/6.5.00/10.09206 Obnova zeleně Ústředního hřbitova v Olomouci</b>				Olomouc		EA5

5573	0,169			0,169			
5573a	0,715	0,608	0,108				
5679	0,316	0,217	0,038	0,060			
5730	0,063	0,043	0,008	0,012			
115D122001744	CZ.1.02/6.5.00/10.09311 Veřejná zeleň v obci Rapotín - vegetační úpravy u kulturního domu					Šumperk	EA1
6573	0,520			0,520			
6679	0,186			0,186			
6730	0,037			0,037			
115D122001748	CZ.1.02/6.4.00/10.09501 Optimalizace vodního režimu systému vodních kanálů v jižní části Kančí obory					Břeclav	EA5
5573	0,030			0,030			
5573a	2,246	2,246					
5730	0,120	0,118		0,002			
115D122001751	CZ.1.02/6.5.00/10.09357 Veřejná zeleň v obci Rapotín - vegetační úpravy na sídlišti, na hřišti u ZŠ a na hřišti TJ					Šumperk	EA1
6573	1,230			1,230			
6679	0,439			0,439			
6730	0,088			0,088			
115D122001769	CZ.1.02/6.4.00/10.09489 Studie proveditelnosti revitalizačních opatření a zprůchodnění migračních					Beroun	EA5
6573	1,874			1,874			
6573a	4,536		4,536				
6679	0,754		0,534	0,220			
6730	0,377		0,267	0,110			
115D122001773	CZ.1.02/6.5.00/10.09370 ZÁMECKÝ PARK VŠECHOVICE - SADOVÉ ÚPRAVY A REKONSTRUKCE PARKU					Přerov	EA5
6573	0,218			0,218			
6573a	3,759	1,927	1,833				
6679	1,560	0,756	0,719	0,086			
6730	0,702	0,340	0,323	0,039			
115D122001776	CZ.1.02/6.5.00/10.09409 Revitalizace stromořadí v obci					Žďár nad Sázavou	EA5
5573	0,001			0,001			
5573a	1,090	1,089	0,001				
5679	0,390	0,389	0,000	0,001			
5730	0,078	0,078	0,000	0,000			
115D122001809	CZ.1.02/6.5.00/10.09452 Obnova zeleně na hřbitově v Ostravě - Radvanicích					Ostrava - město	EA5
5573	0,011			0,011			
5573a	1,697	1,697					
5679	0,610	0,606		0,004			
5730	0,122	0,121		0,001			
115D122001834	CZ.1.02/6.4.00/10.09691 Rekonstrukce vodní nádrže, Nová vodní nádrž Kyšice					Kladno	EA4
6573	0,792			0,792			
6573a	4,550		4,550				
6679	2,466		2,100	0,366			
6730	0,411		0,350	0,061			
115D122001835	CZ.1.02/6.4.00/10.09690 Biocentrum s vodní plochou v k.ú., Studenec					Třebíč	EA5
6573	2,565			2,565			
6573a	2,100		2,100				

6679	1,666		0,750	0,916		
6730	0,333		0,150	0,183		
<b>115D122001913</b>	<b>CZ.1.02/6.3.00/11.12250 Obnova sadu Třešňůvka v Kunštátě</b>				Blansko	EA4
<b>5573</b>	0,229			0,229		
5573a	0,127		0,127			
5679	0,042		0,015	0,027		
5730	0,021		0,007	0,013		
<b>115D122001931</b>	<b>CZ.1.02/6.3.00/11.12131 Kurdějov - interakční prvky</b>				Břeclav	EA5
<b>5573</b>	0,139			0,139		
5573a	0,897		0,897			
5730	0,183		0,158	0,025		
<b>115D122001936</b>	<b>CZ.1.02/6.5.00/11.10591 Obnova a revitalizace vybraných částí městské zeleně ve Strážnici</b>				Hodonín	EA4
<b>5573</b>	2,474			2,474		
5573a	2,870		2,870			
5679	1,908		1,025	0,883		
5730	0,382		0,205	0,177		
<b>115D122001952</b>	<b>CZ.1.02/6.3.00/11.10225 Revitalizace lokality Pod Polomskem</b>				Vsetín	EA5
<b>5573</b>	0,004			0,004		
5573a	0,281		0,281			
5679	0,033		0,033	0,000		
5730	0,017		0,017	0,000		
<b>115D122001983</b>	<b>CZ.1.02/6.3.00/11.12124 Založení nových krajinných prvků k.ú.Kamenka</b>				Nový Jičín	EA1
<b>5573</b>	0,010			0,010		
5573a	0,529		0,529			
5679	0,070		0,069	0,001		
5730	0,095		0,093	0,002		
<b>115D122001986</b>	<b>CZ.1.02/6.3.00/11.12126 Založení nových krajinných prvků v obci Jeseník nad Odrou, k.ú.Blahutovice, Jeseník nad</b>				Nový Jičín	EA1
<b>5573</b>	0,277			0,277		
5573a	0,005		0,005			
5679	0,037		0,001	0,036		
5730	0,050		0,001	0,049		
<b>115D122001987</b>	<b>CZ.1.02/6.3.00/11.12174 Realizace biocentra v ÚSES Lutopecny</b>				Kroměříž	EA5
<b>5573</b>	0,118			0,118		
5573a	1,731	1,556	0,176			
5730	0,097	0,082	0,009	0,006		
<b>115D122001988</b>	<b>CZ.1.02/6.3.00/11.12111 Vybudování RK 142 - Polešovice</b>				Uherské Hradiště	EA5
<b>5573</b>	0,033			0,033		
5573a	1,346	1,190	0,156			
5730	0,073	0,063	0,008	0,002		
<b>115D122001990</b>	<b>CZ.1.02/6.3.00/11.11725 Dolní Němčí - Doplnění biokoridoru podél Okluky</b>				Uherské Hradiště	EA5
<b>5573</b>	0,054			0,054		
5573a	0,411		0,411			
5679	0,055		0,048	0,006		
5730	0,027		0,024	0,003		

115D122001991		CZ.1.02/6.3.00/11.10650 Realizace prvku ÚSES v k.ú. Středolesí - Lokální biocentrum Zadní díly - Mokřář			Přerov	EA5
5573	0,165			0,165		
5573a	0,871	0,622	0,249			
5730	0,183	0,110	0,044	0,029		
115D122001992		CZ.1.02/6.3.00/11.11806 Založení nových krajinných prvků v obci Jeseník nad Odrou, k.ú.Hůrka			Nový Jičín	EA1
5573	0,550			0,550		
5573a	0,005		0,005			
5679	0,073		0,001	0,072		
5730	0,098		0,001	0,097		
115D122001995		CZ.1.02/6.3.00/11.12223 Vnorovský rybník LBC 46c			Hodonín	EA5
5573	0,054			0,054		
5573a	0,965	0,918	0,046			
5730	0,054	0,048	0,002	0,003		
6573a	0,960	0,940	0,021			
6730	0,051	0,049	0,001			
115D122001996		CZ.1.02/6.3.00/11.11586 Výsadba mimolesní zeleně v k.ú. Studénka			Nový Jičín	EA5
5573	0,123			0,123		
5573a	0,730	0,607	0,123			
5679	0,112	0,079	0,016	0,016		
5730	0,151	0,107	0,022	0,022		
115D122002005		CZ.1.02/6.3.00/11.11975 Vytvoření IP v k.ú. Terezín			Hodonín	EA5
5573	0,039			0,039		
5573a	0,589		0,589			
5730	0,111		0,104	0,007		
115D122002031		CZ.1.02/6.4.00/11.12139 Borušovský potok, ř.km 0,00-2,70 - revitalizace toku			Svitavy	EA5
6573	2,025			2,025		
6573a	2,850		2,850			
6730	0,257		0,150	0,107		
115D122002032		CZ.1.02/6.3.00/11.11972 Ozelenění rybníka v Kozojídkách			Hodonín	EA5
5573	0,035			0,035		
5573a	0,728	0,668	0,060			
5730	0,135	0,118	0,011	0,006		
115D122002036		CZ.1.02/6.3.00/11.11142 Realizace lokálního biocentra LBC 20a v obci Babice			Olomouc	EA5
5573	0,105			0,105		
5573a	0,767		0,767			
5730	0,046		0,040	0,006		
115D122002045		CZ.1.02/6.4.00/11.11856 Protierozní a protipovodňová opatření Bantice 2. etapa "U silnice"			Znojmo	EA1
6573	3,216			3,216		
6573a	1,551		1,551			
6679	0,561		0,183	0,378		
6730	0,280		0,091	0,189		
115D122002052		CZ.1.02/6.4.00/11.12092 Jez Jindřichov, ř.km. 237,046 - vybudování rybního přechodu			Cheb	EA5
6573	2,807			2,807		



6573a	8,500		8,500				
6679	1,330		1,000	0,330			
6730	0,665		0,500	0,165			
<b>115D122002067</b>	<b>CZ.1.02/6.3.00/11.12307 Biokoridor Želetice LBK5 - II. etapa</b>					Hodonín	EA5
<b>5573</b>	0,121			0,121			
5573a	1,001	0,881	0,121				
5730	0,198	0,155	0,021	0,021			
<b>115D122002116</b>	<b>CZ.1.02/6.5.00/11.10492 Regenerace historických stromořadí a zámeckého parku v Zámrsku</b>					Ústí nad Orlicí	EA5
<b>5573</b>	0,313			0,313			
5573a	0,105		0,105				
5679	0,149		0,038	0,112			
5730	0,030		0,008	0,022			
<b>115D122002145</b>	<b>CZ.1.02/6.5.00/11.12207 Výsadba alejí v k.ú. Šanov</b>					Znojmo	EA1
<b>5573</b>	0,242			0,242			
5573a	0,210		0,210				
5679	0,162		0,075	0,087			
5730	0,032		0,015	0,017			
<b>115D122002181</b>	<b>CZ.1.02/6.5.00/11.11932 Zlepšení mikroklimatických podmínek a revitalizace zeleně města Český Brod</b>					Kolín	EA1
<b>5573</b>	1,505			1,505			
5573a	1,505		1,505				
5679	1,075		0,538	0,538			
5730	0,215		0,108	0,108			
<b>115D122002274</b>	<b>CZ.1.02/6.5.00/11.12308 REVITALIZACE VÝZNAMNÉ SÍDELNÍ ZELENĚ V HROZNOVÉ LHOTĚ</b>					Hodonín	EA4
<b>5573</b>	0,420			0,420			
5573a	0,017		0,017				
5679	0,156		0,006	0,150			
5730	0,031		0,001	0,030			
<b>115D122002300</b>	<b>CZ.1.02/6.6.00/11.10294 Oplot - vrt HV 01</b>					Plzeň - jih	EA5
<b>6573</b>	0,261			0,261			
6679	0,031			0,031			
6730	0,015			0,015			
<b>115D122002308</b>	<b>CZ.1.02/6.6.00/11.10383 Líšťany - Náklov vrt HV 01</b>					Plzeň - sever	EA5
<b>6573</b>	0,214			0,214			
6679	0,025			0,025			
6730	0,013			0,013			
<b>115D122002331</b>	<b>CZ.1.02/6.2.00/10.09414 Obnova slatinných biotopů v EVL Loučeňské rybníčky</b>					Nymburk	EA5
<b>5573</b>	0,121			0,121			
5573a	0,614	0,355	0,259				
5679	0,096	0,046	0,034	0,016			
5730	0,130	0,063	0,046	0,021			
<b>115D122002336</b>	<b>CZ.1.02/6.4.00/11.11208 Revitalizace pramenné části Černého potoka</b>					Liberec	EA5
<b>6573</b>	1,092			1,092			
6573a	2,550		2,550				
6679	0,428		0,300	0,128			

6730		0,214		0,150		0,064		
<b>115D122002340</b>		<b>CZ.1.02/6.3.00/11.10813 Obnova krajiny-Skaštice</b>					Kroměříž	EA5
<b>5573</b>		0,045				<b>0,045</b>		
5573a		1,344	1,255	0,089				
5730		0,073	0,066	0,005		<b>0,002</b>		
<b>115D122002345</b>		<b>CZ.1.02/6.3.00/11.12118 Založení krajinných prvků v obci Vražné, k.ú. Hynčice u Vražného</b>					Nový Jičín	EA1
<b>5573</b>		0,723				<b>0,723</b>		
5573a		0,029		0,029				
5730		0,133		0,005		<b>0,128</b>		
<b>115D122002350</b>		<b>CZ.1.02/6.3.00/11.10406 Změna druhové a prostorové skladby porostů ve prospěch stanovištně vhodných dřevin</b>					Beroun	EA4
<b>5573</b>		0,260				<b>0,260</b>		
5573a		2,516		2,516				
5679		0,327		0,296		<b>0,031</b>		
5730		0,163		0,148		<b>0,015</b>		
<b>6573</b>		0,004				<b>0,004</b>		
6679		0,001				<b>0,001</b>		
6730		0,000				<b>0,000</b>		
<b>115D122002359</b>		<b>CZ.1.02/6.3.00/11.12057 ZS Moravský Písek 2</b>					Hodonín	EA5
<b>5573</b>		0,990				<b>0,990</b>		
5573a		11,168		11,168				
5679		1,589		1,460		<b>0,129</b>		
5730		2,146		1,971		<b>0,175</b>		
<b>115D122002360</b>		<b>CZ.1.02/6.4.00/11.12306 Regenerace mokřadu "Vypálenky"</b>					Hodonín	EA5
<b>6573</b>		0,152				<b>0,152</b>		
6573a		9,895		9,895				
6730		0,529		0,521		<b>0,008</b>		
<b>115D122002366</b>		<b>CZ.1.02/6.4.00/11.12068 Ohře - revitalizace LB ramene v Sokolově</b>					Sokolov	EA5
<b>5573</b>		0,239				<b>0,239</b>		
5730		0,013				<b>0,013</b>		
6573a		6,576		6,576				
6730		0,346		0,346				
<b>115D122002383</b>		<b>CZ.1.02/6.3.00/11.11199 Rekonstrukce porostů s nevhodnou dřevinnou skladbou v CHKO Lužické hory</b>					Česká Lípa	EA5
<b>5573</b>		0,850				<b>0,850</b>		
5573a		2,550		2,550				
5679		0,400		0,300		<b>0,100</b>		
5730		0,200		0,150		<b>0,050</b>		
<b>115D122002390</b>		<b>CZ.1.02/6.2.00/11.12106 Výstavba rybího přechodu na pevném jezu v k.ú. Mořičov, Bytčice ř. km 1,0</b>					Karlovy Vary	EA4
<b>6573</b>		0,571				<b>0,571</b>		
6573a		0,571		0,571				
6679		0,149		0,075		<b>0,075</b>		
6730		0,202		0,101		<b>0,101</b>		
<b>115D122002444</b>		<b>CZ.1.02/6.2.00/11.12016 Realizace zmírňujících opatření negativních vlivů provozu na silnici č. II/464 (Studénka -</b>					Nový Jičín	EA1
<b>5573</b>		0,003				<b>0,003</b>		
5573a		0,003		0,003				

5679	0,001		0,000	0,000		
5730	0,000		0,000	0,000		
<b>6573</b>	<b>5,443</b>			<b>5,443</b>		
6573a	0,170		0,170			
6679	0,660		0,020	0,640		
6730	0,330		0,010	0,320		
<b>115D122002454</b>	<b>CZ.1.02/6.4.00/11.11997 Obnova rybníka Na Homolí v k.ú. Chvaletice</b>				Pardubice	EA1
<b>6573</b>	0,204			0,204		
6573a	2,250		2,250			
6679	0,654		0,600	0,054		
6730	0,164		0,150	0,014		
<b>115D122002469</b>	<b>CZ.1.02/6.4.00/11.11841 Revitalizace náhonu na Stecherův mlýn</b>				České Budějovice	EA5
<b>5573</b>	2,244			2,244		
5573a	6,120		6,120			
5679	1,093		0,800	0,293		
5730	1,476		1,080	0,396		
<b>115D122002485</b>	<b>CZ.1.02/6.4.00/11.10468 Suchý Poldr a Biocentrum v polní trati Na nivkách</b>				Uherské Hradiště	EA4
<b>5573</b>	0,005			0,005		
5573a	0,253		0,253			
5679	0,030		0,030	0,001		
5730	0,015		0,015	0,000		
<b>6573</b>	0,045			0,045		
6573a	2,609		2,609			
6679	0,312		0,307	0,005		
6730	0,156		0,153	0,003		
<b>115D122002497</b>	<b>CZ.1.02/6.4.00/11.10552 Oprava rybníka Skelná Hut'</b>				Český Krumlov	EA4
<b>5573</b>	0,037			0,037		
5679	0,017			0,017		
5730	0,003			0,003		
<b>6573</b>	0,741			0,741		
6679	0,342			0,342		
6730	0,057			0,057		
<b>115D122002506</b>	<b>CZ.1.02/6.3.00/11.11334 Výsadba liniové zeleně obcí Mikroregionu Hranicko</b>				Přerov	EA4
<b>5573</b>	1,321			1,321		
5573a	0,850		0,850			
5679	0,255		0,100	0,155		
5730	0,128		0,050	0,078		
<b>115D122002528</b>	<b>CZ.1.02/6.3.00/11.10390 Zlepšení přírodních poměrů v lesích v ZCHÚ na LS Choceň 2011-2013</b>				Chrudim	EA5
<b>5573</b>	1,040			1,040		
5679	0,122			0,122		
5730	0,061			0,061		
<b>115D122002617</b>	<b>CZ.1.02/6.5.00/11.11664 Revitalizace zeleně v obci Ostrožská Lhota</b>				Uherské Hradiště	EA4
<b>5573</b>	1,099			1,099		
5573a	0,773		0,773			
5679	0,669		0,276	0,393		

5730		0,134		0,055	0,079		
<b>115D122002655</b>	<b>CZ.1.02/6.4.00/11.11228 Retenční nádrž Pustý potok</b>					Liberec	EA1
<b>6573</b>		1,491			1,491		
6679		0,688			0,688		
6730		0,115			0,115		
<b>115D122002658</b>	<b>CZ.1.02/6.3.00/11.10389 Zlepšení přírodních poměrů v lesích EVL Rychnovský vrch</b>					Svitavy	EA4
<b>5573</b>		0,521			0,521		
5679		0,061			0,061		
5730		0,031			0,031		
<b>115D122002684</b>	<b>CZ.1.02/6.4.00/11.11739 Poldr Okřešice</b>					Třebíč	EA4
<b>6573</b>		1,998			1,998		
6573a		2,340		2,340			
6679		2,002		1,080	0,922		
6730		0,334		0,180	0,154		
<b>115D122002689</b>	<b>CZ.1.02/6.3.00/11.12230 Revitalizace alejí v krajině-Slezské Rudoltice</b>					Bruntál	EA4
<b>5573</b>		0,015			0,015		
5573a		0,402		0,402			
5679		0,055		0,053	0,002		
5730		0,074		0,071	0,003		
<b>115D122002694</b>	<b>CZ.1.02/6.3.00/11.12002 Revitalizace krajinné zeleně-Hlínka</b>					Bruntál	EA1
<b>5573</b>		0,161			0,161		
5573a		0,625		0,625			
5679		0,103		0,082	0,021		
5730		0,139		0,110	0,028		
<b>115D122002699</b>	<b>CZ.1.02/6.4.00/11.10416 Tůně Přehvozdí</b>					Kolín	EA1
<b>5573</b>		0,236			0,236		
5573a		1,700		1,700			
5730		0,342		0,300	0,042		
<b>115D122002704</b>	<b>CZ.1.02/6.4.00/11.10387 Revitalizace tůně Ovčárny</b>					Mladá Boleslav	EA1
<b>5573</b>		0,119			0,119		
5573a		0,510		0,510			
5730		0,111		0,090	0,021		
<b>115D122002786</b>	<b>CZ.1.02/6.6.00/12.16894 Průzkumný HG vrt Řečice nad Bobruvkou</b>					Žďár nad Sázavou	EA4
<b>6573</b>		0,313			0,313		
6679		0,037			0,037		
6730		0,018			0,018		
<b>115D122002891</b>	<b>CZ.1.02/6.6.00/12.16917 Průzkumný HG vrt Vojnův Městec</b>					Žďár nad Sázavou	EA4
<b>6573</b>		0,283			0,283		
6679		0,033			0,033		
6730		0,017			0,017		
Krátkodobé projekty v roce 2014 celkem					<b>193,818</b>		
Krátkodobé projekty v roce 2014 SR					<b>160,882</b>		
Střednědobé projekty							

115D122000991		CZ.1.02/6.5.00/08.03208 Zámek Svinaře - revitalizace, rekonstrukce a rozšíření zámeckého parku				Beroun	EA5
5573	0,021	0,016		0,005			
5573a	5,654	5,654	0,000				
5679	0,742	0,741	0,000	0,001			
5730	1,002	1,001	0,000	0,001			
115D122001371		CZ.1.02/6.4.00/10.06594 Realizace lokálního biocentra Závíška				Kroměříž	EA5
5573	0,099			0,077	0,023		
5573a	0,349	0,257	0,092				
5679	0,059	0,034	0,012	0,010	0,003		
5730	0,079	0,045	0,016	0,014	0,004		
6573	2,447			2,261	0,186		
6573a	9,952	4,750	5,202				
6679	1,621	0,621	0,680	0,296	0,024		
6730	2,188	0,838	0,918	0,399	0,033		
115D122001506		CZ.1.02/6.5.00/10.07463 Zlín - projekt regenerace zeleně ve městě Zlíně				Zlín	EA5
5573	6,041			5,984	0,057		
5573a	18,411		18,411				
5679	2,877		2,166	0,704	0,007		
5730	1,438		1,083	0,352	0,003		
115D122001595		CZ.1.02/6.3.00/10.09600 Obnova krajinných struktur v k.ú. Horosedly				Písek	EA5
6573	0,317			0,272	0,045		
6573a	3,033	2,863	0,170				
6679	0,394	0,337	0,020	0,032	0,005		
6730	0,197	0,168	0,010	0,016	0,003		
115D122001602		CZ.1.02/6.2.00/10.09601 Obnova PP Na Ostrově u Nemíže				Benešov	EA5
5573	0,234			0,115	0,119		
5573a	0,400	0,170	0,229				
5679	0,083	0,022	0,030	0,015	0,016		
5730	0,112	0,030	0,040	0,020	0,021		
115D122001692		CZ.1.02/6.5.00/10.09408 Revitalizace přírodně krajinářského parku Hostačov				Havlíčkův Brod	EA1
6573	8,501			0,637	7,864		
6679	3,334			0,250	3,084		
6730	1,500			0,113	1,388		
115D122001715		CZ.1.02/6.5.00/10.09322 Regenerace urbanizované krajiny a optimalizace vodního režimu krajiny Nové Město nad Metují				Náchod	EA5
5573	0,034			0,020	0,014		
5573a	0,369	0,249	0,120				
5679	0,158	0,098	0,047	0,008	0,006		
5730	0,071	0,044	0,021	0,003	0,003		
115D122001829		CZ.1.02/6.1.00/10.09381 Implementace soustavy Natura 2000 v Libereckém kraji - 2. část				Liberec	EA5
5573	1,594			0,950	0,644		
5573a	0,203		0,203				
5730	0,095		0,011	0,050	0,034		
6573	2,930			1,505	1,425		
6573a	0,795	0,795					

6730	0,196	0,042		0,079	0,075		
<b>115D122001899</b>	<b>CZ.1.02/6.3.00/11.11982 Ozelenění polička pro zvěř v lesích města Strážnice - bezlesí 110,112</b>					Hodonín	EA5
5573	0,108			0,078	0,030		
5573a	1,554		1,554				
5679	0,217		0,203	0,010	0,004		
5730	0,293		0,274	0,014	0,005		
<b>115D122001912</b>	<b>CZ.1.02/6.3.00/11.11271 Obnova krajinných struktur - Lesopark Franze Hantschela - Chotovice</b>					Česká Lípa	EA5
5573	0,152			0,073	0,078		
5573a	3,238	3,168	0,069				
5679	0,399	0,373	0,008	0,009	0,009		
5730	0,199	0,186	0,004	0,004	0,005		
<b>115D122001930</b>	<b>CZ.1.02/6.3.00/11.11588 I. etapa ozelenění parcely 7095 v k.ú. Ostrožské Předměstí</b>					Uherské Hradiště	EA5
5573	0,379			0,253	0,127		
5573a	2,342		2,342				
5679	0,356		0,306	0,033	0,017		
5730	0,480		0,413	0,045	0,022		
<b>115D122001982</b>	<b>CZ.1.02/6.3.00/11.11214 Podpora biologické a strukturální diverzity krajiny kolem Albrechtic u Frýdlantu</b>					Liberec	EA1
5573	1,915			1,409	0,507		
5573a	0,702		0,702				
5679	0,342		0,092	0,184	0,066		
5730	0,462		0,124	0,249	0,089		
<b>115D122001984</b>	<b>CZ.1.02/6.3.00/11.12145 Založení prvků ÚSES v obci Suchdol nad Odrou, k.ú. Kletné</b>					Nový Jičín	EA4
5573	0,088			0,044	0,044		
5573a	0,674		0,674				
5730	0,135		0,119	0,008	0,008		
<b>115D122001997</b>	<b>CZ.1.02/6.3.00/11.11983 Ozelenění RK 128/1 Čejč</b>					Hodonín	EA5
5573	0,295			0,175	0,119		
5573a	1,571		1,571				
5730	0,329		0,277	0,031	0,021		
<b>115D122001998</b>	<b>CZ.1.02/6.3.00/11.10632 Projekt obnovy lesa v imisní oblasti CHKO Labské pískovce</b>					Děčín	EA5
5573	3,715			0,995	2,720		
5573a	4,174		4,174				
5679	0,928		0,491	0,117	0,320		
5730	0,464		0,246	0,059	0,160		
6573	0,020			0,020			
6679	0,002			0,002			
6730	0,001			0,001			
<b>115D122002000</b>	<b>CZ.1.02/6.3.00/11.11459 Úprava druhové a prostorové skladby lesních porostů v Českém středohoří - II.fáze</b>					Litoměřice	EA5
5573	12,699			11,971	0,728		
5573a	1,497		1,497				
5679	1,670		0,176	1,408	0,086		
5730	0,835		0,088	0,704	0,043		
6573	0,001				0,001		
6573a	0,072		0,072				

6679		0,009		0,008		0,000		
6730		0,004		0,004		0,000		
<b>115D122002001</b>		<b>CZ.1.02/6.3.00/11.10633 Projekt obnovy lesa v imisní oblasti Krušných hor na LS Klášterec - II.fáze</b>				Chomutov		EA5
<b>5573</b>		18,181			<b>14,108</b>	4,073		
5573a		7,905		7,905				
5679		3,069		0,930	<b>1,660</b>	0,479		
5730		1,534		0,465	<b>0,830</b>	0,240		
<b>6573</b>		0,006			<b>0,006</b>			
6679		0,001			<b>0,001</b>			
6730		0,000			<b>0,000</b>			
<b>115D122002018</b>		<b>CZ.1.02/6.3.00/11.12236 SLAVKOVSKÁ PROTIEROZNÍ OPATŘENÍ</b>				Uherské Hradiště		EA4
5573a		0,033		0,033				
5679		0,004		0,004				
5730		0,006		0,006				
<b>6573</b>		0,146			<b>0,087</b>	0,058		
6573a		0,385		0,385				
6679		0,069		0,050	<b>0,011</b>	0,008		
6730		0,094		0,068	<b>0,015</b>	0,010		
<b>115D122002024</b>		<b>CZ.1.02/6.3.00/11.12320 POLYFUNKČNÍ MEZ ŽERAVINY</b>				Hodonín		EA4
5573a		0,030		0,030				
5679		0,004		0,004				
5730		0,005		0,005				
<b>6573</b>		0,031			<b>0,019</b>	0,012		
6573a		0,466		0,466				
6679		0,065		0,061	<b>0,002</b>	0,002		
6730		0,088		0,082	<b>0,003</b>	0,002		
<b>115D122002026</b>		<b>CZ.1.02/6.3.00/11.10812 Projekt obnovy lesa v imisní oblasti Krušných hor na LS Litvínov - II.fáze</b>				Most		EA5
<b>5573</b>		24,654			<b>20,502</b>	4,152		
5573a		7,415		7,415				
5679		3,773		0,872	<b>2,412</b>	0,488		
5730		1,886		0,436	<b>1,206</b>	0,244		
<b>6573</b>		0,030			<b>0,025</b>	0,004		
6679		0,004			<b>0,003</b>	0,001		
6730		0,002			<b>0,002</b>	0,000		
<b>115D122002028</b>		<b>CZ.1.02/6.3.00/11.11216 Projekt podpory biodiverzity lesních ekosystémů v Jizerských horách na LHC Frýdlant</b>				Liberec		EA4
5573a		0,182		0,182				
5679		0,024		0,024				
5730		0,032		0,032				
<b>6573</b>		0,243			<b>0,129</b>	0,114		
6573a		2,028		2,028				
6679		0,297		0,265	<b>0,017</b>	0,015		
6730		0,401		0,358	<b>0,023</b>	0,020		
<b>115D122002039</b>		<b>CZ.1.02/6.3.00/11.11980 Lokální biocentrum Štěrkoviště Veselí nad Moravou - II.etapa, jih</b>				Hodonín		EA5
<b>5573</b>		0,124			<b>0,077</b>	0,047		
5573a		0,892		0,892				

5730	0,179		0,157	0,014	0,008		
<b>115D122002041</b>	<b>CZ.1.02/6.3.00/11.11971 Ozelenění IP 30, VKP 14/2 a LBK 11</b>					Hodonín	EA5
<b>5573</b>	0,128			<b>0,089</b>	0,038		
5573a	0,968		0,968				
5730	0,193		0,171	<b>0,016</b>	0,007		
<b>115D122002049</b>	<b>CZ.1.02/6.3.00/11.10626 Obnova porostů náhradních dřevin lesů města Jirkova pro období 2011-2015</b>					Chomutov	EA5
<b>5573</b>	1,268			<b>1,020</b>	0,248		
5573a	1,870		1,870				
5679	0,369		0,220	<b>0,120</b>	0,029		
5730	0,185		0,110	<b>0,060</b>	0,015		
<b>115D122002075</b>	<b>CZ.1.02/6.5.00/11.12313 Obnova významných vegetačních prvků města Rajhrad, 1. a 2. část</b>					Brno - venkov	EA1
<b>5573</b>	0,068			<b>0,040</b>	0,029		
5573a	0,302		0,302				
5679	0,132		0,108	<b>0,014</b>	0,010		
5730	0,026		0,022	<b>0,003</b>	0,002		
<b>115D122002197</b>	<b>CZ.1.02/6.3.00/11.11800 Pozlovice - Revitalizace alejí</b>					Zlín	EA4
<b>5573</b>	0,042			<b>0,028</b>	0,013		
5573a	0,382		0,382				
5679	0,151		0,136	<b>0,010</b>	0,005		
5730	0,030		0,027	<b>0,002</b>	0,001		
6573a	0,027		0,027				
6679	0,010		0,010				
6730	0,002		0,002				
<b>115D122002252</b>	<b>CZ.1.02/6.6.00/11.12348 Sesuv v lokalitě Nová cesta, k.ú. Mistřovice, Český Těšín</b>					Karviná	EA5
<b>6573</b>	0,327			<b>0,129</b>	0,198		
6573a	4,471		4,471				
6679	0,564		0,526	<b>0,015</b>	0,023		
6730	0,282		0,263	<b>0,008</b>	0,012		
<b>115D122002325</b>	<b>CZ.1.02/6.4.00/11.11025 Dolánecký potok nad Nepomyšlí</b>					Louny	EA5
<b>5573</b>	0,107			<b>0,069</b>	0,038		
5730	0,006			<b>0,004</b>	0,002		
<b>6573</b>	0,304			<b>0,304</b>			
6573a	3,800		3,800				
6730	0,216		0,200	<b>0,016</b>			
<b>115D122002329</b>	<b>CZ.1.02/6.3.00/11.10153 Regenerace zeleně v okolí Dobrovodského rybníka</b>					Jičín	EA4
<b>5573</b>	1,303			<b>0,637</b>	0,666		
5573a	0,850		0,850				
5679	0,253		0,100	<b>0,075</b>	0,078		
5730	0,127		0,050	<b>0,038</b>	0,039		
<b>115D122002367</b>	<b>CZ.1.02/6.3.00/11.10664 Projekt obnovy lesa v imisní oblasti Krušných hor na LS Děčín - II.fáze</b>					Teplice	EA5
<b>5573</b>	1,269			<b>0,213</b>	1,056		
5573a	1,403		1,403				
5679	0,314		0,165	<b>0,025</b>	0,124		
5730	0,157		0,083	<b>0,013</b>	0,062		



6573	0,009				0,009		
6679	0,001				0,001		
6730	0,001				0,001		
<b>115D122002368</b>	<b>CZ.1.02/6.4.00/11.12096 VT Dlouhá stoka, ř. km 0,000 - 16,710 REVITALIZACE</b>				Sokolov		EA5
6573	9,052			5,700	3,352		
6573a	5,700		5,700				
6730	0,776		0,300	0,300	0,176		
<b>115D122002388</b>	<b>CZ.1.02/6.2.00/11.11283 Repatriace lososa obecného v povodí Labe na území ČR 2012-2015</b>				Ústí nad Labem		EA4
5573	1,172			0,538	0,634		
5573a	0,933		0,933				
5679	0,275		0,122	0,070	0,083		
5730	0,371		0,165	0,095	0,112		
<b>115D122002397</b>	<b>CZ.1.02/6.2.00/11.10634 Úprava biotopu pro tokaniště tetřívka obecného na LS Litvínov</b>				Teplice		EA5
5573	0,286			0,202	0,084		
5573a	0,474		0,474				
5679	0,090		0,056	0,024	0,010		
5730	0,045		0,028	0,012	0,005		
<b>115D122002435</b>	<b>CZ.1.02/6.2.00/11.12332 Ochrana a podpora hnízdní populace sýce rousného v Moravskoslezském kraji</b>				Bruntál		EA5
5573	0,284			0,149	0,135		
5573a	1,645		1,645				
5679	0,252		0,215	0,019	0,018		
5730	0,340		0,290	0,026	0,024		
<b>115D122002440</b>	<b>CZ.1.02/6.2.00/11.12325 Ochrana hnízdišť dutinových ptáků v lesích</b>				Jihlava		EA5
5573	1,375			1,182	0,194		
5573a	1,309		1,309				
5679	0,316		0,154	0,139	0,023		
5730	0,158		0,077	0,070	0,011		
<b>115D122002443</b>	<b>CZ.1.02/6.2.00/11.11643 Eliminace javoru jasanolistého v EVL Kněžpolský les</b>				Uherské Hradiště		EA5
5573	1,148			0,504	0,644		
5573a	0,093		0,093				
5679	0,146		0,011	0,059	0,076		
5730	0,073		0,005	0,030	0,038		
<b>115D122002964</b>	<b>CZ.1.02/6.3.00/12.16680 Stromořadí v k.ú. Kunovice</b>				Vsetín		EA1
5573	0,012			0,006	0,006		
5573a	0,665		0,665				
5679	0,080		0,078	0,001	0,001		
5730	0,040		0,039	0,000	0,000		
<b>115D122009999</b>	<b>Výdaje na schválené akce</b>				Hlavní město Praha		E2
6570	10,063		3,046	0,575	6,441		
6570a	11,305		11,305				
6573	1 837,120		799,342	10,562	1 027,216		
6573a	716,208		716,208				
Střednědobé projekty v roce 2014 celkem				<b>96,445</b>			
Střednědobé projekty v roce 2014 SR				<b>83,744</b>			

Dlouhodobé projekty

115D122000041		CZ.1.02/6.4.00/08.01852 Obnova rybníka "Višťanský"			Jindřichův Hradec	EA5
6573	3,719	3,693		0,026		
6679	0,486	0,483		0,003		
6730	0,656	0,652		0,005		
115D122000048		CZ.1.02/6.3.00/08.01869 Komplexní úprava zeleně v obci Štěpánkovice			Opava	EA5
5573	0,488	0,466		0,022		
5679	0,057	0,055		0,003		
5730	0,029	0,027		0,001		
115D122000075		CZ.1.02/6.4.00/08.01623 Revitalizace povodí Domanínského rybníka - 1. etapa			Žďár nad Sázavou	EA5
5573	13,295	13,251		0,044		
5573a	7,062	7,062				
5679	2,395	2,390		0,005		
5730	1,198	1,195		0,003		
115D122000083		CZ.1.02/6.5.00/08.01792 Alej podél komunikace I/35			Vsetín	EA5
5573	0,225	0,217		0,008		
5679	0,026	0,026		0,001		
5730	0,013	0,013		0,000		
115D122000138		CZ.1.02/6.5.00/08.00714 Revitalizace zeleně v obci Prušánky			Hodonín	EA5
6573	0,947	0,947		0,000		
6679	0,111	0,111		0,000		
6730	0,056	0,056		0,000		
115D122000185		CZ.1.02/6.1.00/08.01570 Zajištění podkladů pro vyhlášení evropsky významných lokalit ve Středočeském kraji I.			Hlavní město Praha	EA5
5573	4,186	3,535		0,651		
5573a	0,496	0,471	0,025			
5730	0,826	0,707	0,005	0,115		
6573	0,515	0,515				
6573a	0,120	0,120	0,000			
6730	0,112	0,112				
115D122000281		CZ.1.02/6.4.00/08.01846 Rekonstrukce rybníka "Pstruhovec"			Jindřichův Hradec	EA5
6573	1,697	1,537		0,160		
6679	0,222	0,201		0,021		
6730	0,299	0,271		0,028		
115D122000295		CZ.1.02/6.1.00/08.01867 Implementace a péče o území soustavy Natura 2000 v Olomouckém kraji			Olomouc	EA5
5573	3,721	1,149		2,572		
5573a	4,258	4,258				
5730	1,408	0,954		0,454		
6573	0,638	0,551		0,087		
6730	0,113	0,097		0,015		
115D122000308		CZ.1.02/6.5.00/08.01815 Zámek Potštejn			Rychnov nad Kněžnou	EA5
5573	2,372	2,355		0,018		
5573a	1,253	1,253	0,000			
5679	0,474	0,472		0,002		
5730	0,640	0,637		0,003		

115D122000384		CZ.1.02/6.3.00/08.01858 Vegetační úpravy v katastru obce Žďár nad Metují			Náchod	EA5
5573		0,025	0,025			
5679		0,003	0,003			
5730		0,001	0,001	0,000		
6573		2,490	2,488		0,001	
6679		0,293	0,293		0,000	
6730		0,146	0,146		0,000	
115D122000385		CZ.1.02/6.4.00/08.00716 Revitalizace lokálního biokoridoru v lokalitě Lojdův rybníček			Jihlava	EA5
6573		1,186	1,154		0,032	
6679		0,155	0,151		0,004	
6730		0,209	0,204		0,006	
115D122000399		CZ.1.02/6.4.00/08.03160 Revitalizace nádrže Dolníček			Třebíč	EA5
5573		0,179	0,170		0,009	
5679		0,021	0,020		0,001	
5730		0,011	0,010		0,001	
6573		1,777	1,777			
6679		0,209	0,209			
6730		0,105	0,105			
115D122000400		CZ.1.02/6.4.00/08.02997 Revitalizace rybníka Valcha v k.ú. Třešť			Jihlava	EA5
5573		0,376	0,376			
5573a		0,067	0,067	0,000		
5679		0,058	0,058			
5730		0,078	0,078			
6573		10,503	9,820		0,684	
6573a		3,890	3,890	0,000		
6679		1,881	1,792		0,089	
6730		2,540	2,419	0,000	0,121	
115D122000418		CZ.1.02/6.4.00/08.02815 Oprava a odbahnění rybníka Podevsí ve Velkém Beranově			Jihlava	EA5
6573		1,082	1,040		0,042	
6573a		3,549	3,549	0,000		
6679		0,545	0,540		0,005	
6730		0,272	0,270		0,002	
115D122000490		CZ.1.02/6.3.00/08.03474 Výsadba zeleně v obci Markvartovice			Opava	EA5
5573		1,042	0,991		0,052	
5573a		0,333	0,333			
5679		0,162	0,156		0,006	
5730		0,081	0,078		0,003	
115D122000513		CZ.1.02/6.3.00/08.03451 Linová výsadba v k.ú. Lužice			Olomouc	EA4
5573		0,104	0,100		0,004	
5573a		0,000		0,000		
5679		0,012	0,012	0,000	0,000	
5730		0,006	0,006	0,000	0,000	
115D122000538		CZ.1.02/6.4.00/08.02864 Kvasice - rybníky			Kroměříž	EA5
5573a		0,232	0,232	0,000		

5679		0,027	0,027				
5730		0,014	0,014	0,000			
<b>6573</b>		0,425	0,236		<b>0,189</b>		
6573a		3,628	3,628				
6679		0,477	0,455		<b>0,022</b>		
6730		0,238	0,227		<b>0,011</b>		
<b>115D122000663</b>	<b>CZ.1.02/6.3.00/08.02732 Regenerace zeleně v obci Braškov</b>					Kladno	EA5
<b>5573</b>		0,144	0,144				
5573a		0,017	0,017	0,000			
5679		0,019	0,019				
5730		0,009	0,009	0,000			
<b>6573</b>		0,081			<b>0,081</b>		
6573a		1,438	1,438				
6679		0,179	0,169		<b>0,010</b>		
6730		0,089	0,085		<b>0,005</b>		
<b>115D122000693</b>	<b>CZ.1.02/6.4.00/08.03152 Retenční nádrž Střížov</b>					Jihlava	EA5
<b>6573</b>		1,628	1,559		<b>0,069</b>		
6679		0,213	0,204		<b>0,009</b>		
6730		0,287	0,275		<b>0,012</b>		
<b>115D122000714</b>	<b>CZ.1.02/6.4.00/08.03073 Rekonstrukce a odbahnění rybníka "Horní Kazný" v k.ú Popelín</b>					Jindřichův Hradec	EA5
<b>6573</b>		1,592	1,524		<b>0,068</b>		
6573a		0,015	0,015				
6679		0,189	0,181		<b>0,008</b>		
6730		0,095	0,091		<b>0,004</b>		
<b>115D122000744</b>	<b>CZ.1.02/6.2.00/08.03267 Podpora biodiverzity ve zvláště chráněných územích kategorie přírodní rezervace a přírodní</b>					Rakovník	EA5
<b>5573</b>		0,263	0,208		<b>0,054</b>		
5573a		0,549	0,196	0,353			
5679		0,095	0,048	0,042	<b>0,006</b>		
5730		0,048	0,024	0,021	<b>0,003</b>		
<b>115D122000748</b>	<b>CZ.1.02/6.4.00/08.03209 Obnova rybníků Hlubský a Křiženec</b>					Tábor	EA5
<b>5573</b>		0,333	0,333		<b>0,000</b>		
5573a		0,083	0,083	0,000			
5679		0,054	0,054		<b>0,000</b>		
5730		0,073	0,073		<b>0,000</b>		
<b>6573</b>		1,181	1,063		<b>0,118</b>		
6573a		2,681	2,681	0,000			
6679		0,505	0,489		<b>0,015</b>		
6730		0,681	0,661	0,000	<b>0,021</b>		
<b>115D122000788</b>	<b>CZ.1.02/6.4.00/08.02982 Dobrouťov - Návesní rybník - odbahnění</b>					Jihlava	EA5
<b>5573</b>		2,308	2,209		<b>0,099</b>		
5573a		0,033	0,033	0,000			
5679		0,275	0,264	0,000	<b>0,012</b>		
5730		0,138	0,132	0,000	<b>0,006</b>		
<b>115D122000791</b>	<b>CZ.1.02/6.4.00/08.02745 Rekonstrukce vodní nádrže k.ú. Římov</b>					Třebíč	EA5
<b>6573</b>		0,774	0,687		<b>0,086</b>		

6573a	1,232	1,232					
6679	0,236	0,226			0,010		
6730	0,118	0,113			0,005		
Dlouhodobé projekty v roce 2014 celkem					6,236		
Dlouhodobé projekty v roce 2014 SR					5,177		
Celkem v roce 2014 za titul 115D12:					296,498		
Z toho v roce 2014 výdaje státního rozpočtu:					249,803		

<b>Titul:</b>	<b>Podpora rozvoje infrastruktury pro environmentální vzdělávání, poradenství a osvěty</b>	<b>Číslo Titulu:</b>	<b>115D13</b>
---------------	--	----------------------	---------------

Identifikační číslo	Název projektu	Okres realizace	Typ			
Kód řádku zdroje	Výdaje celkem	Z toho v roce				od 1.1.2017
		Do 31.12.2012	2013	2014	2015	

Krátkodobé projekty							
115D132000039	CZ.1.02/7.1.00/13.17816 Přírodní zahrada mateřské školky				Cheb	EA1	
6570	0,108			0,108			
6570a	0,007		0,007				
6660	1,950		0,114	1,835			
6679	0,229		0,013	0,216			
115D132000166	CZ.1.02/7.1.00/13.17867 Balíček materiálů a pomůcek pro výuku EVVO v záchranných stanicích				Benešov	EA1	
6570	0,153			0,153			
6660	0,865			0,865			
6679	0,113			0,113			
115D132000167	CZ.1.02/7.1.00/13.17823 Úpravy školních zahrad mateřských škol v Sokolově				Sokolov	EA1	
6570	0,256			0,256			
6570a	0,012		0,012				
6660	4,549		0,198	4,351			
6679	0,535		0,023	0,512			
115D132000169	CZ.1.02/7.1.00/13.17723 Ekoškola Drmoul				Cheb	EA1	
6570	0,049			0,049			
6570a	0,002		0,002				
6660	0,861		0,034	0,828			
6679	0,101		0,004	0,097			
Krátkodobé projekty v roce 2014 celkem					9,383		
Krátkodobé projekty v roce 2014 SR					565		

Střednědobé projekty							
115D132000035	CZ.1.02/7.1.00/13.17769 Naše zahrada - náš svět				Jablonec nad Nisou	EA1	
6570	0,051		0,025	0,026			
6660	0,864		0,425	0,440			
6679	0,102		0,050	0,052			
115D132000038	CZ.1.02/7.1.00/13.17703 Se zahradou do přírody				Karlovy Vary	EA1	
6570	0,136		0,006	0,130			
6660	2,310		0,097	2,213			
6679	0,272		0,011	0,260			

<b>115D132000042</b>		<b>CZ.1.02/7.1.00/13.17840 Rekonstrukce zahrady Mateřské školy Kostelec v přírodním stylu</b>			Tachov	EA1
<b>6570</b>	0,079		0,048	<b>0,030</b>		
6660	1,335		0,817	<b>0,518</b>		
6679	0,157		0,096	<b>0,061</b>		
<b>115D132000046</b>		<b>CZ.1.02/7.1.00/13.17717 Zahrada není jen hra</b>			Sokolov	EA1
<b>6570</b>	0,047		0,019	<b>0,028</b>		
6660	0,807		0,330	<b>0,477</b>		
6679	0,095		0,039	<b>0,056</b>		
<b>115D132000165</b>		<b>CZ.1.02/7.1.00/13.17695 Dva světy, přírodní zahrada MŠ Švihov</b>			Klatovy	EA1
<b>6570</b>	0,067		0,002	<b>0,045</b>	0,020	
6660	1,131		0,030	<b>0,763</b>	0,338	
6679	0,133		0,003	<b>0,090</b>	0,040	
<b>115D132000168</b>		<b>CZ.1.02/7.1.00/13.17837 Zázemí pro Lesní klub Jurta</b>			Děčín	EA1
<b>6570</b>	0,071			<b>0,062</b>	0,010	
6570a	0,005		0,005			
6660	1,291		0,080	<b>1,048</b>	0,163	
6679	0,152		0,009	<b>0,123</b>	0,019	
<b>115D132000172</b>		<b>CZ.1.02/7.1.00/13.17790 Zahrada MŠ Olbrachtova v přírodním stylu - Karviná-Ráj</b>			Karviná	EA1
<b>6570</b>	0,120			<b>0,092</b>	0,028	
6660	2,042			<b>1,571</b>	0,471	
6679	0,240			<b>0,185</b>	0,055	
<b>115D132009999</b>		<b>Výdaje na schválené akce</b>			Hlavní město Praha	E2
<b>6570</b>	1,810		0,274	<b>0,161</b>	1,375	
6570a	0,339		0,339			
<b>6573</b>	296,018		97,540	<b>21,940</b>	176,538	
6573a	166,237		166,237			
Střednědobé projekty v roce 2014 celkem				<b>30,371</b>		
Střednědobé projekty v roce 2014 SR				<b>22,515</b>		
<b>Dlouhodobé projekty</b>						
<b>115D132000002</b>		<b>CZ.1.02/7.1.00/07.00606 Centrum environmentálního vzdělávání Říčany</b>			Praha - východ	EA5
<b>5570</b>	0,035	0,035				
<b>5573</b>	0,588	0,588				
5679	0,069	0,069				
<b>6570</b>	0,508	0,485		<b>0,023</b>		
<b>6573</b>	8,641	8,246		<b>0,395</b>		
6679	1,017	0,970		<b>0,046</b>		
<b>115D132000007</b>		<b>CZ.1.02/7.1.00/09.03784 Centrum environmentálních technik a technologií (CETT)</b>			Třebíč	EA5
<b>5570</b>	0,337			<b>0,162</b>	0,175	
5570a	0,054		0,054			
<b>5573</b>	1,908			<b>0,918</b>	0,990	
5573a	0,306		0,306			
5679	0,289		0,040	<b>0,120</b>	0,129	
<b>6570</b>	1,351	1,351				
6570a	2,950	2,420	0,530			

6573	7,658	7,658					
6573a	16,716	13,714	3,002				
6679	3,186	2,794	0,392				
<b>115D132000008</b>	<b>CZ.1.02/7.1.00/09.03826 EnviCentrum Pro krajinu</b>					Zlín	EA5
5570	0,002			0,002			
5570a	0,099	0,078	0,022				
5573	0,245	0,216		0,030			
5573a	1,474	1,108	0,367				
5679	0,202	0,156	0,043	0,003			
6570	0,000			0,000			
6570a	1,185	1,185					
6573	8,425	8,425		0,000			
6573a	11,712	11,712					
6679	2,369	2,369		0,000			
<b>115D132000016</b>	<b>CZ.1.02/7.1.00/09.03735 Ekologické centrum o.s. Ester v Javorníku</b>					Jeseník	EA5
5570	0,203			0,163	0,041		
5570a	0,081		0,081				
5573	1,153			0,923	0,230		
5573a	0,461		0,461				
5679	0,211		0,060	0,121	0,030		
6570	0,980	0,980					
6570a	7,901	6,979	0,921				
6573	12,776	12,776					
6573a	37,549	32,328	5,221				
6679	6,579	5,896	0,683				
<b>115D132000020</b>	<b>CZ.1.02/7.1.00/10.06390 Ekocentrum Trkmanka (s environmentální vzdělávací zahradou)</b>					Břeclav	EA5
5570	0,057			0,057			
5570a	0,152	0,092	0,061				
5573	2,521	1,559		0,962			
5573a	1,033		1,033				
5679	0,418	0,183	0,122	0,113			
6570	0,004				0,004		
6570a	1,727	1,727					
6573	17,323	17,254			0,069		
6573a	12,097	12,097					
6679	3,461	3,453			0,008		
<b>115D132000022</b>	<b>CZ.1.02/7.1.00/09.06238 Otevřená zahrada a poradenské centrum NNO Údolní</b>					Brno - město	EA5
5570	0,154			0,111	0,043		
5570a	0,068		0,068				
5573	2,619			1,887	0,732		
5573a	1,152		1,152				
5679	0,444		0,136	0,222	0,086		
6570a	4,055	2,899	1,156				
6573	49,290	49,290					
6573a	19,650		19,650				
6679	8,111	5,799	2,312				

115D13200023		CZ.1.02/7.1.00/10.06346 Středisko ekologické výchovy Kapráluv mlýn			Brno - venkov		EA5
5570	0,088			0,088			
5570a	0,260	0,113	0,147				
5573	3,429	1,924		1,504			
5573a	2,504		2,504				
5679	0,698	0,226	0,295	0,177			
6570a	2,275	2,259	0,016				
6573	38,406	38,406					
6573a	0,272		0,272				
6679	4,550	4,518	0,032				
115D13200029		CZ.1.02/7.1.00/10.06381 Revitalizace spolkového domu ve Slavonicích			Jindřichův Hradec		EA5
5570	0,509			0,254	0,254		
5573	2,882			1,441	1,441		
5679	0,377			0,188	0,188		
6570	0,340	0,340					
6570a	6,527	0,001	6,526				
6573	1,917	1,917					
6573a	37,000	0,017	36,983				
6679	5,087	0,253	4,834				
Dlouhodobé projekty v roce 2014 celkem				9,911			
Dlouhodobé projekty v roce 2014 SR				8,920			
Celkem v roce 2014 za titul 115D13:				49,665			
Z toho v roce 2014 výdaje státního rozpočtu:				32,000			

<b>Titul:</b>	<b>Technická asistence</b>	<b>Číslo Titulu:</b>	<b>115D15</b>
---------------	----------------------------	----------------------	---------------

Identifikační číslo	Název projektu	Okres realizace					Typ
Kód řádku zdroje	Výdaje celkem	Z toho v roce					od 1.1.2017
		Do 31.12.2012	2013	2014	2015	2016	

Krátkodobé projekty							
115D152000103		CZ.1.02/8.2.00/09.03864 Realizace seminářů OPŽP pro podnikatelské subjekty, veřejnou správu a NNO - II. etapa			Hlavní město Praha		EA5
5574	0,002			0,002			
5574a	1,094	1,094	0,000				
5679	0,065	0,064	0,000	0,000			
5730	0,032		0,032	0,000			
115D152000114		CZ.1.02/8.2.00/09.03711 Komunikace a propagace OPŽP - III. etapa (2009)			Hlavní město Praha		EA5
5574	0,174			0,174			
5574a	8,043	8,043	0,000				
5679	0,494	0,473	0,000	0,020			
5730	0,247		0,237	0,010			
115D152000115		CZ.1.02/8.2.00/09.03857 Komunikace a propagace III. Etapa - Partnership			Hlavní město Praha		EA5
5574	0,101			0,101			
5574a	2,715	2,715					
5679	0,172	0,160		0,012			
5730	0,086		0,080	0,006			



<b>115D152000125</b>		<b>CZ.1.02/8.1.00/10.08556 ZAJIŠTENÍ KVALITNÍ VÝKONNÉ STRUKTURY A SYSTÉMU ADMINISTRACE OPŽP III. etapa -</b>			Hlavní město Praha	EA5
<b>5574</b>	3,173			<b>3,173</b>		
5574a	138,154	138,154	0,000			
5679	8,500	8,127	0,000	<b>0,373</b>		
5730	4,250		4,063	<b>0,187</b>		
<b>115D152000128</b>		<b>CZ.1.02/8.2.00/08.02764 Rozvojové aktivity zaměstnanců s cílem zabezpečit vysokou úroveň jejich odborných znalostí</b>			Hlavní město Praha	EA5
<b>5574</b>	0,450			<b>0,450</b>		
5574a	8,232	8,232	0,000			
5679	0,537	0,484	0,000	<b>0,053</b>		
5730	0,269		0,242	<b>0,026</b>		
<b>115D152000150</b>		<b>CZ.1.02/8.1.00/08.02372 Kvalitní technické zázemí zprostředkujícího subjektu jako předpoklad kvalitní</b>			Hlavní město Praha	EA5
<b>5574</b>	0,102			<b>0,102</b>		
5574a	0,740	0,740	0,000			
5679	0,099	0,087	0,000	<b>0,012</b>		
5730	0,050	0,044		<b>0,006</b>		
<b>6574</b>	1,404			<b>1,404</b>		
6574a	6,882	6,882	0,000			
6679	0,975	0,810	0,000	<b>0,165</b>		
6730	0,487	0,405		<b>0,083</b>		
<b>115D152000159</b>		<b>CZ.1.02/8.1.00/09.03862 Aktualizace knihovního fondu SFČR ČR</b>			Hlavní město Praha	EA5
<b>5574</b>	0,024			<b>0,024</b>		
5574a	0,104	0,104				
5679	0,015	0,012		<b>0,003</b>		
5730	0,008	0,006		<b>0,001</b>		
<b>115D152000162</b>		<b>CZ.1.02/8.2.00/10.08585 Vzdělávací e-learningový program a semináře Projektový manažer v OPŽP</b>			Hlavní město Praha	EA5
<b>5574</b>	0,337			<b>0,337</b>		
5574a	0,544	0,544				
5679	0,104	0,064		<b>0,040</b>		
5730	0,052	0,032		<b>0,020</b>		
<b>115D152000172</b>		<b>CZ.1.02/8.2.00/09.03875 Master plán pro Šumavu</b>			Hlavní město Praha	E2
<b>5574</b>	0,113			<b>0,113</b>		
5574a	1,859		1,859			
5679	0,232		0,219	<b>0,013</b>		
5730	0,116		0,109	<b>0,007</b>		
<b>115D152000182</b>		<b>CZ.1.02/8.1.00/09.03870 Odborné posudky k akcím podaným v rámci výzev pro PO 2 , podoblast 2.1.3.</b>			Hlavní město Praha	EA5
<b>5574</b>	0,171			<b>0,171</b>		
5574a	0,032	0,032				
5679	0,024	0,004		<b>0,020</b>		
5730	0,012	0,002		<b>0,010</b>		
<b>115D152000196</b>		<b>CZ.1.02/8.2.00/09.06153 Inzerce: komunikace a propagace OPŽP - III. etapa</b>			Hlavní město Praha	EA5
<b>5574</b>	0,394			<b>0,394</b>		
5574a	19,117		19,117			
5679	2,295		2,249	<b>0,046</b>		
5730	1,148		1,125	<b>0,023</b>		

<b>115D152000208</b>		<b>CZ.1.02/8.1.00/09.06114 Posuzování oprávněnosti výše požadovaných prostředků pro oblast podpory 4.2.</b>			Hlavní město Praha		EA5
<b>5574</b>	0,001			<b>0,001</b>			
5574a	0,203	0,203					
5679	0,024	0,024		<b>0,000</b>			
5730	0,012	0,012		<b>0,000</b>			
<b>115D152000211</b>		<b>CZ.1.02/8.2.00/10.08611 Realizace seminářů pro žadatele a příjemce dotací z OPŽP.</b>			Hlavní město Praha		EA5
<b>5574</b>	0,004			<b>0,004</b>			
5574a	0,925	0,925					
5679	0,109	0,109		<b>0,000</b>			
5730	0,055	0,054		<b>0,000</b>			
<b>115D152000220</b>		<b>CZ.1.02/8.1.00/10.09785 Odborné poradenství pro notifikační řízení před EK ve věci poskytování veřejné podpory pro</b>			Hlavní město Praha		EA5
<b>5574</b>	0,000			<b>0,000</b>			
5574a	0,204	0,204					
5679	0,024	0,024		<b>0,000</b>			
5730	0,012	0,012		<b>0,000</b>			
<b>115D152000263</b>		<b>CZ.1.02/8.1.00/10.09467 Podpora aplikace EDS/SMVS - ISPROFIN</b>			Hlavní město Praha		E2
<b>5574</b>	0,859			<b>0,859</b>			
5574a	1,181		1,181				
5679	0,240		0,139	<b>0,101</b>			
5730	0,120		0,069	<b>0,051</b>			
Krátkodobé projekty v roce 2014 celkem				<b>8,599</b>			
Krátkodobé projekty v roce 2014 SR				<b>7,309</b>			
<b>Střednědobé projekty</b>							
<b>115D152000167</b>		<b>CZ.1.02/8.2.00/10.08945 Podpora pro SW Lotus IBM</b>			Hlavní město Praha		E2
<b>6574</b>	0,453		0,306	<b>0,147</b>			
6574a	1,077		1,077				
6679	0,180		0,163	<b>0,017</b>			
6730	0,090		0,081	<b>0,009</b>			
<b>115D152000266</b>		<b>CZ.1.02/8.1.00/11.10066 ZAJIŠTĚNÍ KVALITNÍ VÝKONNÉ STRUKTURY A SYSTÉMU ADMINISTRACE OPŽP, část IV.</b>			Hlavní město Praha		E2
<b>5574</b>	1,699			<b>1,678</b>	0,020		
5679	0,200			<b>0,197</b>	0,002		
5730	0,100			<b>0,099</b>	0,001		
Střednědobé projekty v roce 2014 celkem				<b>2,148</b>			
Střednědobé projekty v roce 2014 SR				<b>1,826</b>			
<b>Dlouhodobé projekty</b>							
<b>115D152000014</b>		<b>CZ.1.02/8.1.00/08.02300 Zajištění kvalitní výkonné struktury a systému administrace OP ŽP - 1.etapa</b>			Hlavní město Praha		EA5
<b>5574</b>	54,558	54,558		<b>0,000</b>			
5574a	35,387	35,387					
5679	8,501	8,501		<b>0,000</b>			
5730	3,210	3,210		<b>0,000</b>			
<b>115D152000062</b>		<b>CZ.1.02/8.2.00/08.02749 Komunikace a propagace OPŽP - 2. etapa: tisk</b>			Hlavní město Praha		EA5
<b>5574</b>	1,033	0,862		<b>0,170</b>			
5679	0,071	0,051		<b>0,020</b>			
5730	0,010			<b>0,010</b>			

6574	1,415	1,415		0,000			
6679	0,083	0,083		0,000			
6730	0,000			0,000			
Dlouhodobé projekty v roce 2014 celkem				201			
Dlouhodobé projekty v roce 2014 SR				171			
Celkem v roce 2014 za titul 115D15:				10,948			
Z toho v roce 2014 výdaje státního rozpočtu:				9,306			

<b>Titul:</b> Podpora obnovy přirozených funkcí krajiny	<b>Číslo Titulu:</b> 115D16
---	-----------------------------

Identifikační číslo	Název projektu	Okres realizace					Typ
Kód řádku zdroje	Výdaje celkem	Z toho v roce					od 1.1.2017
		Do 31.12.2012	2013	2014	2015	2016	

<b>Sřezdnědobé projekty</b>							
115D16200AGRE	AGREGOVANÁ AKCE PRO EXTERNÍ ŽADATELE	Hlavní město Praha					E2
5570	12,286		2,358	4,963	4,965		
5570a	1,947		1,947				
6570	14,897		4,897	5,000	5,000		
6570a	0,917		0,917				
Sřezdnědobé projekty v roce 2014 celkem				9,963			
Sřezdnědobé projekty v roce 2014 SR				9,963			

<b>Dlouhodobé projekty</b>							
115D165004224	Obnova a podpora druhové rozmanitosti na Moravskotřebovsku a Ústeckoorlicku	Ústí nad Orlicí					EA3
5570	0,105	0,051	0,018	0,018	0,018		
115D166004027	Zvyšování biodiverzity lesních porostů na LHC Blatná	Strakonice					EA5
5570	0,225	0,170	0,019	0,019	0,017		
5570a	0,002		0,002				
5679	0,018				0,018		
Dlouhodobé projekty v roce 2014 celkem				37			
Dlouhodobé projekty v roce 2014 SR				37			
Celkem v roce 2014 za titul 115D16:				10,000			
Z toho v roce 2014 výdaje státního rozpočtu:				10,000			

<b>Titul:</b> Podpora zlepšování kvality ovzduší a snižování emisí	<b>Číslo Titulu:</b> 115D21
--	-----------------------------

Identifikační číslo	Název projektu	Okres realizace					Typ
Kód řádku zdroje	Výdaje celkem	Z toho v roce					od 1.1.2017
		Do 31.12.2012	2013	2014	2015	2016	

<b>Krátkodobé projekty</b>							
115D212000050	CZ.1.02/2.2.00/09.03728 Rekonstrukce kotlů K1 a K2 s využitím prvků fluidní techniky	Strakonice					EA5
6570	5,372			5,372			
6570a	16,030	9,905	6,126				
6574	30,444			30,444			
6574a	90,839	56,126	34,714				

6679	332,934	154,070	95,293	83,571		
<b>115D212000053</b>	<b>CZ.1.02/2.2.00/09.03757 Zařízení na čištění odpadních plynů snižování emisí VOC</b>				Uherské Hradiště	EA5
<b>6570</b>	0,000			<b>0,000</b>		
6570a	0,021	0,021				
6574a	0,118	0,118				
6579	0,015	0,015		<b>0,000</b>		
<b>6570</b>	0,017			<b>0,017</b>		
6570a	0,996	0,996				
<b>6574</b>	0,095			<b>0,095</b>		
6574a	5,643	5,643				
6679	0,750	0,738		<b>0,012</b>		
<b>115D212000059</b>	<b>CZ.1.02/2.2.00/09.03805 Lakovací linka práškových barev</b>				Karlovy Vary	EA5
<b>6570</b>	0,046			<b>0,046</b>		
6570a	1,405	1,405				
<b>6574</b>	0,259			<b>0,259</b>		
6574a	7,961	7,961				
6679	1,075	1,041		<b>0,034</b>		
<b>115D212000087</b>	<b>CZ.1.02/2.1.00/10.08630 Plynofikace místní části obce Paceřice - Husa</b>				Liberec	EA5
<b>6570</b>	0,001			<b>0,001</b>		
6570a	0,621	0,621				
<b>6574</b>	0,010			<b>0,010</b>		
6574a	10,561	10,561				
6679	1,244	1,242		<b>0,001</b>		
<b>115D212000111</b>	<b>CZ.1.02/2.1.00/10.08900 Zlepšení kvality ovzduší a zvýšení energetické soběstačnosti rozšířením stávajících rozvodů</b>				Klatovy	EA5
<b>6570</b>	0,001			<b>0,001</b>		
6570a	0,647	0,647				
<b>6574</b>	0,012			<b>0,012</b>		
6574a	11,000	11,000				
6679	1,295	1,294		<b>0,001</b>		
<b>115D212000183</b>	<b>CZ.1.02/2.2.00/11.10078 Snižování emisí NH<sub>3</sub> na farmě Šumvald</b>				Olomouc	EA4
<b>6570</b>	0,001			<b>0,001</b>		
6570a	0,085	0,085				
<b>6574</b>	0,006			<b>0,006</b>		
6574a	0,482	0,482				
6679	1,066	1,053		<b>0,013</b>		
<b>115D212000226</b>	<b>CZ.1.02/2.1.00/11.10548 Plynovod v obci Pěnčín - místní část Bratřikov</b>				Jablonec nad Nisou	EA5
<b>6570</b>	0,009			<b>0,009</b>		
6570a	0,156	0,089	0,067			
<b>6574</b>	0,259			<b>0,259</b>		
6574a	4,411	2,511	1,900			
6679	0,659	0,354	0,268	<b>0,037</b>		
<b>115D212000257</b>	<b>CZ.1.02/2.2.00/11.12355 Snižování emisí NO<sub>x</sub> v Elektrárně Dětmarovice</b>				Karviná	EA1
<b>6570</b>	10,033			<b>10,033</b>		
6570a	15,329		15,329			
6660	143,720		86,864	<b>56,856</b>		

6679	253,624		153,290	100,334		
<b>115D212000374</b>	<b>CZ.1.02/2.1.00/11.10555 Zlepšení kvality ovzduší ve Veselí nad Moravou - pořízení kropicího vozu pro snížení prašnosti</b>				Hodonín	EA4
<b>6574</b>	1,772			1,772		
6679	0,208			0,208		
6730	0,104			0,104		
<b>115D212000596</b>	<b>CZ.1.02/2.1.00/11.10714 Snížení prašnosti ze zpevněných cest v Sednicích</b>				Nový Jičín	EA1
<b>5574</b>	0,056			0,056		
5679	0,007			0,007		
5730	0,003			0,003		
<b>6574</b>	1,190			1,190		
6679	0,140			0,140		
6730	0,070			0,070		
<b>115D212000617</b>	<b>CZ.1.02/2.1.00/11.13428 Izolační zeleň města Ostravy - projekt 01</b>				Ostrava - město	EA4
<b>5574</b>	2,526			2,526		
5574a	2,323		2,323			
5679	0,570		0,273	0,297		
5730	0,285		0,137	0,149		
<b>115D212000618</b>	<b>CZ.1.02/2.1.00/11.13429 Izolační zeleň města Ostrava - projekt 02</b>				Ostrava - město	EA1
<b>5574</b>	6,429			6,429		
5574a	3,976		3,976			
5679	1,224		0,468	0,756		
5730	0,612		0,234	0,378		
<b>115D212000619</b>	<b>CZ.1.02/2.1.00/11.13430 Izolační zeleň města Ostrava - projekt 03</b>				Ostrava - město	EA4
<b>5574</b>	3,200			3,200		
5574a	2,436		2,436			
5679	0,663		0,287	0,376		
5730	0,332		0,143	0,188		
<b>115D212000688</b>	<b>CZ.1.02/2.1.00/11.13350 Plynofikace obce Chyňava</b>				Beroun	EA4
<b>6574</b>	5,502			5,502		
6574a	4,031		4,031			
6679	14,300		6,047	8,253		
<b>115D212000771</b>	<b>CZ.1.02/2.1.00/11.13132 Malešovice - stavební úpravy kulturního domu</b>				Brno - venkov	EA1
5574a	0,031		0,031			
5679	0,004		0,004			
5730	0,002		0,002			
<b>6574</b>	0,244			0,244		
6574a	1,275		1,275			
6679	0,179		0,150	0,029		
6730	0,089		0,075	0,014		
<b>115D212000887</b>	<b>CZ.1.02/2.1.00/11.13036 Útulek pro psy Borovno</b>				Plzeň - jih	EA1
<b>5574</b>	0,028			0,028		
5574a	0,136		0,136			
5679	0,021		0,018	0,004		
5730	0,029		0,024	0,005		

6574	2,775			2,775		
6574a	1,015		1,015			
6679	0,495		0,133	0,363		
6730	0,669		0,179	0,490		
<b>115D212001089</b>	<b>CZ.1.02/2.1.00/11.10007 Pořízení strojů ke snížení prašnosti</b>				Frýdek - Místek	EA1
6574	3,132			3,132		
6679	0,368			0,368		
6730	0,184			0,184		
<b>115D212001098</b>	<b>CZ.1.02/2.2.00/11.12514 SNÍŽENÍ EMISÍ NOx ZE ZDROJŮ ČEZ, a. s. Elektrárna Počerady Kotel K3, K4</b>				Most	EA1
6570	26,735			26,735		
6570a	26,750		26,750			
6660	303,079		151,583	151,496		
6679	534,846		267,500	267,346		
<b>115D212001267</b>	<b>CZ.1.02/2.1.00/12.15786 Izolační zeleň města Ostrava - projekt 04</b>				Ostrava - město	EA1
6570	0,774			0,774		
6570a	0,567		0,567			
6660	22,806		9,642	13,164		
6679	2,683		1,134	1,549		
<b>115D212001352</b>	<b>CZ.1.02/2.1.00/12.16101 Energetické úspory objektu Mateřská škola Děrné</b>				Nový Jičín	EA1
6570	0,084			0,084		
6570a	0,016		0,016			
6660	1,702		0,269	1,433		
6679	0,200		0,032	0,169		
<b>115D212001403</b>	<b>CZ.1.02/2.1.00/12.16025 Stavební úpravy objektu č. p. 365 ul. Stonavská v Horní Suché - úspory energií</b>				Karviná	EA1
6570	0,184			0,184		
6570a	0,008		0,008			
6660	3,269		0,134	3,134		
6679	0,385		0,016	0,369		
<b>115D212001502</b>	<b>CZ.1.02/2.1.00/12.16110 Hotel Hit - pořízení nízkoemisního spalovacího zdroje a zlepšení energetických vlastností</b>				Vsetín	EA1
6570	1,011			1,011		
6570a	1,077		1,077			
6660	11,830		6,103	5,727		
6679	1,546		0,798	0,749		
<b>115D212001561</b>	<b>CZ.1.02/2.2.00/13.18587 Nákup technologie pro snížení čpavku</b>				Tachov	EA1
6570	0,064			0,064		
6574	0,363			0,363		
6679	0,349			0,349		
Krátkodobé projekty v roce 2014 celkem				801,365		
Krátkodobé projekty v roce 2014 SR				102,634		
Střednědobé projekty						
<b>115D212000083</b>	<b>CZ.1.02/2.2.00/10.08602 Nákup a rekonstrukce filtračních zařízení technologie</b>				Mělník	EA5
5570a	0,005		0,005			
5574a	0,030		0,030			
5679	0,004		0,004			

6570	0,381			0,232	0,149		
6570a	0,277		0,277				
<b>6574</b>	<b>2,160</b>			<b>1,314</b>	<b>0,846</b>		
6574a	1,568		1,568				
6679	0,487		0,205	<b>0,172</b>	0,111		
<b>115D212000192</b>	<b>CZ.1.02/2.2.00/11.10000 Snížení emisí TZL, NOx a SO2 na kotli K14 teplárny E3 společnosti ENERGETIKA TŘINEC, a.s</b>				Frýdek - Místek		EA1
6570	22,730			<b>17,048</b>	5,683		
6570a	31,631		31,631				
<b>6574</b>	<b>234,597</b>		<b>105,791</b>	<b>96,604</b>	<b>32,201</b>		
6574a	73,452		73,452				
6679	543,615		316,311	<b>170,478</b>	56,826		
<b>115D212000203</b>	<b>CZ.1.02/2.2.00/11.10251 Snížení emisí Teplárna Otrokovice a.s.</b>				Zlín		EA1
6570	21,642		0,468	<b>12,271</b>	8,903		
6570a	0,732		0,732				
6660	126,786		6,801	<b>69,537</b>	50,448		
6679	223,740		12,003	<b>122,712</b>	89,025		
<b>115D212000246</b>	<b>CZ.1.02/2.2.00/11.12517 Snížení fugitivních emisí částic modernizací nakládání s prachovým uhlím včetně zrušení</b>				Teplice		EA4
6570	23,241		5,267	<b>17,974</b>			
6570a	2,169		2,169				
<b>6574</b>	<b>101,854</b>			<b>101,854</b>			
6574a	42,136		42,136				
6679	169,400		49,572	<b>119,828</b>			
<b>115D212000270</b>	<b>CZ.1.02/2.2.00/11.12516 Snížení fugitivních emisí částic modernizací nakládky tříděného uhlí včetně jejího úplného</b>				Teplice		EA4
6570	25,350		1,308	<b>11,398</b>	12,644		
<b>6574</b>	<b>136,237</b>			<b>64,590</b>	<b>71,647</b>		
6574a	7,413		7,413				
6679	169,000		8,721	<b>75,988</b>	84,291		
<b>115D212000441</b>	<b>CZ.1.02/2.2.00/12.15022 Mobilní odprašovací zařízení</b>				Frýdek - Místek		EA1
6570	2,707		1,124	<b>1,583</b>			
6660	15,338		6,368	<b>8,970</b>			
6679	2,005		0,832	<b>1,173</b>			
<b>115D212000442</b>	<b>CZ.1.02/2.2.00/12.15063 Snížení emisí NOx z provozu narážecí pece NP2</b>				Ostrava - město		EA1
6570	18,566		5,013	<b>13,553</b>			
6660	105,209		28,406	<b>76,802</b>			
6679	13,753		3,713	<b>10,040</b>			
<b>115D212000448</b>	<b>CZ.1.02/2.2.00/12.15010 Odprašení výklopníků</b>				Ostrava - město		EA1
6570	15,841		11,089	<b>3,168</b>	1,584		
6660	89,765		62,835	<b>17,953</b>	8,976		
6679	11,734		8,214	<b>2,347</b>	1,173		
<b>115D212000462</b>	<b>CZ.1.02/2.2.00/12.15031 Odprašení vykládací jámy uhlí - VK</b>				Frýdek - Místek		EA1
6570	7,073		3,742	<b>3,331</b>			
6660	40,080		21,204	<b>18,876</b>			
6679	5,239		2,772	<b>2,467</b>			
<b>115D212000463</b>	<b>CZ.1.02/2.2.00/12.15027 Víceúčelové odprašovací jednotky</b>				Frýdek - Místek		EA1

6570	4,057		1,664	2,392			
6660	22,988		9,432	13,556			
6679	3,005		1,233	1,772			
<b>115D212000464</b>	<b>CZ.1.02/2.2.00/12.15021 Odprášení třídirny pelet (rud) v TŽ, a.s.</b>				Frýdek - Místek		EA1
6570	7,780		4,084	3,695			
6660	44,084		23,143	20,941			
6679	5,763		3,025	2,737			
<b>115D212000476</b>	<b>CZ.1.02/2.2.00/12.14986 Odprášení výklopníků 3 a 4</b>				Frýdek - Místek		EA1
6570	6,523		5,993	0,530			
6660	36,965		33,961	3,004			
6679	4,832		4,439	0,393			
<b>115D212000488</b>	<b>CZ.1.02/2.2.00/12.15028 Snížení emisí na zařízení pro výrobu vysokopecní vsázky</b>				Frýdek - Místek		EA1
6570	15,390			6,044	9,346		
6570a	7,228		7,228				
6660	128,171		40,960	34,251	52,961		
6679	16,754		5,354	4,477	6,923		
<b>115D212000534</b>	<b>CZ.1.02/2.2.00/12.15024 Rekonstrukce odsávání odléváren VP4 a VP6</b>				Frýdek - Místek		EA4
6574	92,979			92,610	0,368		
6574a	45,266		45,266				
6679	18,071		5,917	12,106	0,048		
6730	24,396		7,988	16,343	0,065		
<b>115D212000535</b>	<b>CZ.1.02/2.2.00/12.15025 Sekundární odprášení haly KKO</b>				Frýdek - Místek		EA1
6574	640,205			518,809	121,396		
6574a	29,343		29,343				
6679	87,523		3,836	67,818	15,869		
6730	118,156		5,178	91,555	21,423		
<b>115D212001337</b>	<b>CZ.1.02/2.1.00/12.15241 Snížení energetické náročnosti budovy internátu v Horním Benešově</b>				Bruntál		EA1
6570	0,177			0,093	0,085		
6570a	0,115		0,115				
6660	4,972		1,956	1,577	1,438		
6679	0,585		0,230	0,186	0,169		
<b>115D212001349</b>	<b>CZ.1.02/2.1.00/12.16121 Snížení energetické náročnosti a výměna zdroje vytápění budovy občanské vybavenosti č.p.</b>				Bruntál		EA1
6570	0,120			0,060	0,060		
6570a	0,071		0,071				
6660	3,248		1,204	1,022	1,022		
6679	0,382		0,142	0,120	0,120		
<b>115D212001377</b>	<b>CZ.1.02/2.1.00/12.15982 Snížení energetické náročnosti a výměna zdroje vytápění kovářské dílny ve Ctětíně</b>				Chrudim		EA1
6570	0,450			0,226	0,224		
6570a	0,258		0,258				
6660	4,011		1,460	1,282	1,269		
6679	0,524		0,191	0,168	0,166		
<b>115D212001404</b>	<b>CZ.1.02/2.1.00/12.15240 Snížení energetické náročnosti budovy šaten u zimního stadionu</b>				Bruntál		EA1
6570	0,128			0,066	0,063		
6570a	0,067		0,067				



6660		3,311		1,131	<b>1,115</b>	1,065		
6679		0,390		0,133	<b>0,131</b>	0,125		
<b>115D212001444</b>	<b>CZ.1.02/2.1.00/12.16001 Zateplení objektu čp. 123 a výměna zdroje tepla za nízkoemisní</b>						Havlíčkův Brod	EA1
<b>6570</b>		0,119			<b>0,076</b>	0,043		
6570a		0,088		0,088				
6660		3,532		1,501	<b>1,296</b>	0,735		
6679		0,416		0,177	<b>0,152</b>	0,086		
<b>115D212001449</b>	<b>CZ.1.02/2.1.00/12.15896 Zateplení objektu spol.OPAREAL ve Skrochovicích s výměnou zdroje tepla v administrativní</b>						Opava	EA1
<b>6570</b>		0,378			<b>0,215</b>	0,164		
6570a		0,242		0,242				
6660		3,514		1,371	<b>1,216</b>	0,928		
6679		0,459		0,179	<b>0,159</b>	0,121		
<b>115D212001472</b>	<b>CZ.1.02/2.1.00/12.15906 Snížení energetické náročnosti a výměna zdroje vytápění v objektu stáčírny kojeneckých vod</b>						Bruntál	EA1
<b>6570</b>		0,801			<b>0,402</b>	0,399		
6570a		0,561		0,561				
6660		7,719		3,182	<b>2,276</b>	2,261		
6679		1,294		0,533	<b>0,382</b>	0,379		
<b>115D212001510</b>	<b>CZ.1.02/2.1.00/12.15895 Zateplení výrobního areálu firmy Benekov</b>						Bruntál	EA1
<b>6570</b>		0,471			<b>0,242</b>	0,228		
6570a		0,275		0,275				
6660		4,228		1,561	<b>1,373</b>	1,294		
6679		3,115		1,150	<b>1,012</b>	0,953		
<b>115D212009999</b>	<b>Výdaje na schválené akce</b>						Hlavní město Praha	E2
<b>6570</b>		61,060		24,340	<b>8,067</b>	28,653		
6570a		2,923		2,923				
<b>6574</b>		3 546,369		215,602	<b>64,044</b>	3 266,723		
Střednědobé projekty v roce 2014 celkem					<b>2,022,253</b>			
Střednědobé projekty v roce 2014 SR					<b>1,042,492</b>			
<b>Dlouhodobé projekty</b>								
<b>115D212000002</b>	<b>CZ.1.02/2.2.00/07.00050 Realizace technologické jednotky na snižování emisí VOC</b>						Přerov	EA5
5570a		0,000	0,000					
<b>5574</b>		0,002	0,002					
5574a		0,000		0,000				
5679		0,004	0,004					
<b>6570</b>		0,000			<b>0,000</b>			
6570a		0,241	0,241					
<b>6574</b>		1,368	1,368		<b>0,000</b>			
6574a		0,032		0,032				
6679		3,453	3,453		<b>0,000</b>			
<b>115D212000078</b>	<b>CZ.1.02/2.2.00/10.08641 Zneškodňování emisí VOC ve výrobním závodě OKZ Vlašim</b>						Benešov	EA5
<b>6570</b>		0,200	0,199		<b>0,001</b>			
6570a		1,622	1,622					
<b>6574</b>		1,133	1,130		<b>0,004</b>			
6574a		9,193	9,193					
6679		0,001			<b>0,001</b>			

Dlouhodobé projekty v roce 2014 celkem	5
Dlouhodobé projekty v roce 2014 SR	5
Celkem v roce 2014 za titul 115D21:	2,823,624
Z toho v roce 2014 výdaje státního rozpočtu:	1,145,130

<b>Titul:</b> Podpora udržitelného využívání zdrojů energie	<b>Číslo Titulu:</b> 115D22
---	-----------------------------

Identifikační číslo	Název projektu	Okres realizace	Typ			
Kód řádku zdroje	Výdaje celkem	Z toho v roce				od 1.1.2017
		Do 31.12.2012	2013	2014	2015	

Krátkodobé projekty							
115D222000050	CZ.1.02/3.1.00/07.00576 Snížení energetické náročnosti objektu MŠ Studánka - Jablonné v Podještědí				Liberec	EA5	
6574	0,044			0,044			
6574a	1,889	1,889					
6679	0,227	0,222		0,005			
6730	0,114	0,111		0,003			
115D222000052	CZ.1.02/3.2.00/07.00558 Zateplení domu s pečovatelskou službou, ul. Ústecká v České Lípě				Česká Lípa	EA5	
6574	8,113			8,113			
6679	0,954			0,954			
6730	0,477			0,477			
115D222000091	CZ.1.02/3.2.00/07.00628 Snížení energetické náročnosti u objektu Základní školy Na Slovance Praha 8				Hlavní město Praha	EA5	
5574a	0,057	0,057					
5679	0,007	0,007					
5730	0,003	0,003					
6574	0,086			0,086			
6574a	5,995	5,995					
6679	0,715	0,705		0,010			
6730	0,358	0,353		0,005			
115D222000105	CZ.1.02/3.2.00/07.00196 Nízkoenergetická ZŠ Kamínky v Brně				Brno - město	EA5	
6574	0,028			0,028			
6574a	18,449	18,449					
6679	2,174	2,170		0,003			
6730	1,087	1,085		0,002			
115D222000129	CZ.1.02/3.2.00/07.00688 Stavební úpravy zaměřené na úsporu energie v Základní škole Nová Role				Karlovy Vary	EA5	
6574	0,056			0,056			
6574a	6,651	6,651					
6679	0,789	0,782		0,007			
6730	0,394	0,391		0,003			
115D222000201	CZ.1.02/3.2.00/08.01286 Zateplení ZŠ a MŠ Besednice				Český Krumlov	EA5	
6574	0,176			0,176			
6574a	3,927	3,927					
6679	0,483	0,462		0,021			
6730	0,241	0,231		0,010			

<b>115D222000241</b>		<b>CZ.1.02/3.2.00/08.01084 Zateplení škol v Rýmařově - ul. 1.máje</b>			Bruntál	EA5
<b>5574</b>	0,000			<b>0,000</b>		
5574a	0,022	0,022				
5679	0,003	0,003		<b>0,000</b>		
5730	0,001	0,001		<b>0,000</b>		
6574a	3,715	3,715				
6679	0,437	0,437				
6730	0,219	0,219				
<b>115D222000253</b>		<b>CZ.1.02/3.2.00/08.01301 Realizace energetických úspor v objektu ZŠ Příbram VII, 28. října 1</b>			Příbram	EA5
5574a	0,151	0,151				
5679	0,018	0,018				
5730	0,009	0,009				
<b>6574</b>	<b>0,480</b>			<b>0,480</b>		
6574a	12,570	12,570	0,000			
6679	1,535	1,479		<b>0,056</b>		
6730	0,768	0,739		<b>0,028</b>		
<b>115D222000254</b>		<b>CZ.1.02/3.2.00/08.00970 Zateplení a výměna oken objektu ZŠ Za Chlumem v Bílině</b>			Teplice	EA5
<b>6574</b>	<b>0,004</b>			<b>0,004</b>		
6574a	12,360	12,360				
6679	1,455	1,454		<b>0,000</b>		
6730	0,727	0,727		<b>0,000</b>		
<b>115D222000257</b>		<b>CZ.1.02/3.2.00/08.01536 Kraslice ZŠ Havlíčkova - zateplení obvodových pláštů a střešních konstrukcí</b>			Sokolov	EA5
<b>6574</b>	<b>0,419</b>			<b>0,419</b>		
6574a	17,952	17,952				
6679	2,161	2,112		<b>0,049</b>		
6730	1,081	1,056		<b>0,025</b>		
<b>115D222000281</b>		<b>CZ.1.02/3.2.00/08.00988 Snížení energetické náročnosti objektu Základní umělecké školy Česká Lípa</b>			Česká Lípa	EA5
<b>6574</b>	<b>0,012</b>			<b>0,012</b>		
6574a	7,084	7,084				
6679	0,835	0,833		<b>0,001</b>		
6730	0,417	0,417		<b>0,001</b>		
<b>115D222000292</b>		<b>CZ.1.02/3.2.00/08.01407 Zlepšení tepelně technických vlastností budovy Mateřské školy v Libčicích nad Vltavou</b>			Praha - západ	EA5
<b>5574</b>	<b>0,167</b>			<b>0,167</b>		
5574a	0,372	0,372				
5679	0,063	0,044		<b>0,020</b>		
5730	0,032	0,022		<b>0,010</b>		
6574a	5,014	5,014				
6679	0,590	0,590				
6730	0,295	0,295				
<b>115D222000308</b>		<b>CZ.1.02/3.2.00/08.01075 Soubor opatření ke snížení energetické náročnosti objektů SŠ-COPTH Poděbradská 1</b>			Hlavní město Praha	EA5
<b>6574</b>	<b>0,143</b>			<b>0,143</b>		
6574a	9,548	9,548				
6679	1,140	1,123		<b>0,017</b>		
6730	0,570	0,562		<b>0,008</b>		

115D222000325		CZ.1.02/3.2.00/08.00914 Snížení energetické náročnosti Mateřská školka II, č.p. 193, Červená Voda			Ústí nad Orlicí	EA5
6574	0,289			0,289		
6574a	0,741	0,741				
6679	0,121	0,087		0,034		
6730	0,061	0,044		0,017		
115D222000402		CZ.1.02/3.2.00/08.01101 Zateplení MŠ Vimperk - Klostermnnova 365			Prachatice	EA5
6574	0,002			0,002		
6574a	7,751	7,751				
6679	0,912	0,912		0,000		
6730	0,456	0,456		0,000		
115D222000411		CZ.1.02/3.2.00/08.01193 Snížení energetické náročnosti Střední průmyslové a Vyšší odborné školy Písek - křídlo			Písek	EA5
6574	0,009			0,009		
6574a	2,540	2,540				
6679	0,300	0,299		0,001		
6730	0,150	0,149		0,001		
115D222000457		CZ.1.02/3.2.00/08.01078 Realizace úspor energie veřejné budovy ZŠ v obci Vrdy			Kutná Hora	EA5
6574	0,514			0,514		
6574a	9,840	9,840				
6679	1,218	1,158		0,060		
6730	0,609	0,579		0,030		
115D222000464		CZ.1.02/3.2.00/08.01496 Zateplení a výměna oken, ZŠ Aléská, Bílina			Teplice	EA5
6574	0,007			0,007		
6574a	14,989	14,989				
6679	1,764	1,763		0,001		
6730	0,882	0,882		0,000		
115D222000486		CZ.1.02/3.2.00/08.01128 Energetické úspory ve Střední průmyslové škole v Karviné			Karviná	EA5
6574	0,002			0,002		
6574a	31,160	31,160				
6679	11,033	11,033		0,001		
6730	1,832	1,831		0,000		
115D222000497		CZ.1.02/3.2.00/08.01016 Snížení energetické náročnosti u objektu Základní školy Žernosecká Praha 8			Hlavní město Praha	EA5
5574a	0,010	0,010	0,000			
5679	0,001	0,001				
5730	0,001	0,001	0,000			
6574	0,117			0,117		
6574a	19,366	19,366				
6679	2,292	2,278		0,014		
6730	1,146	1,139		0,007		
115D222000516		CZ.1.02/3.2.00/08.00810 Zateplení budovy ZŠ Tyršova v Kuřimi			Brno - venkov	EA5
6574	0,009			0,009		
6574a	14,643	14,643				
6679	1,724	1,723		0,001		
6730	0,862	0,861		0,001		
115D222000522		CZ.1.02/3.2.00/08.01466 Zateplení SOŠ pedagogické, gymnázia a VOŠ Karlovy Vary			Karlovy Vary	EA5

6574	0,679			0,679			
6574a	8,759	8,759					
6679	1,110	1,031		0,080			
6730	0,555	0,515		0,040			
<b>115D222000524</b>	<b>CZ.1.02/3.2.00/08.01427 Zateplení střední školy Šenvert - Sokolov</b>					Sokolov	EA5
5574a	0,153	0,153					
5679	0,018	0,018					
5730	0,009	0,009					
<b>6574</b>	0,498			<b>0,498</b>			
6574a	8,533	8,533					
6679	1,062	1,004		0,059			
6730	0,531	0,502		0,029			
<b>115D222000525</b>	<b>CZ.1.02/3.2.00/08.00979 Realizace úspor energií - ZŠ Struhlovsko, Hranice</b>					Přerov	EA5
<b>6574</b>	0,014			<b>0,014</b>			
6574a	10,140	10,140					
6679	1,195	1,193		0,002			
6730	0,597	0,596		0,001			
<b>115D222000532</b>	<b>CZ.1.02/3.2.00/08.01132 Zlepšení tepelně-technických vlastností obvodových konstrukcí objektu Základní školy</b>					České Budějovice	EA5
<b>6574</b>	0,264			<b>0,264</b>			
6574a	6,253	6,253					
6679	0,767	0,736		0,031			
6730	0,383	0,368		0,016			
<b>115D222000535</b>	<b>CZ.1.02/3.2.00/08.01410 Zlepšení tepelně technických vlastností budovy Základní školy v Libčicích nad Vltavou</b>					Praha - západ	EA5
5574a	0,357	0,357					
5679	0,042	0,042					
5730	0,021	0,021					
<b>6574</b>	0,245			<b>0,245</b>			
6574a	6,923	6,923					
6679	0,843	0,814		0,029			
6730	0,422	0,407		0,014			
<b>115D222000559</b>	<b>CZ.1.02/3.2.00/08.00961 Snižování energetické náročnosti budovy ZŠ Sluneční v Šumperku</b>					Šumperk	EA5
<b>6574</b>	0,743			<b>0,743</b>			
6574a	19,567	19,567					
6679	2,389	2,302		0,087			
6730	1,195	1,151		0,044			
<b>115D222000561</b>	<b>CZ.1.02/3.2.00/08.01447 Zateplení objektu Mateřské školy Obrnice</b>					Most	EA5
<b>6574</b>	0,003			<b>0,003</b>			
6574a	2,797	2,797					
6679	0,329	0,329		0,000			
6730	0,165	0,165		0,000			
<b>115D222000606</b>	<b>CZ.1.02/3.2.00/09.04077 Zlepšení tepelně technických vlastností objektu Sportovní haly Břestek</b>					Uherské Hradiště	EA5
<b>6574</b>	0,104			<b>0,104</b>			
6574a	2,286	2,286					
6679	0,281	0,269		0,012			
6730	0,141	0,134		0,006			

115D222000619		CZ.1.02/3.1.00/09.03912 Solární kolektory pro Centrum sociálních služeb Staroměstská.			České Budějovice	EA5
6574	0,017			0,017		
6574a	3,464	3,464				
6679	0,410	0,408		0,002		
6730	0,205	0,204		0,001		
115D222000668		CZ.1.02/3.1.00/09.04074 Instalace fotovoltaického systému Stehlíkova			Hlavní město Praha	EA5
6574	0,006			0,006		
6574a	0,771	0,771				
6679	1,165	1,156		0,009		
115D222000673		CZ.1.02/3.1.00/09.04122 Instalace fotovoltaického systému na objektech MŠ Chmelová a MŠ Podléšková			Hlavní město Praha	EA5
6574	0,009			0,009		
6574a	2,429	2,415	0,014			
6679	3,657	3,622	0,022	0,013		
115D222000688		CZ.1.02/3.1.00/09.04115 Instalace fotovoltaického systému na objektu ZŠ U Roháčových Kasáren			Hlavní město Praha	EA5
5574	0,002			0,002		
5574a	0,022		0,022			
5679	0,036		0,032	0,004		
6574a	1,452	1,452	0,000			
6679	2,178	2,178				
115D222000699		CZ.1.02/3.1.00/09.04060 Fotovoltaické elektrárny obce Šestajovice			Praha - východ	EA5
6574	0,058			0,058		
6574a	1,151	1,129	0,022			
6679	1,812	1,693	0,033	0,086		
115D222000709		CZ.1.02/3.2.00/09.04232 Snížení energetické náročnosti Nemocnice Český Krumlov			Český Krumlov	EA5
6574	4,060			4,060		
6574a	7,999	7,999				
6679	1,844	1,223		0,621		
6730	0,284	0,188		0,096		
115D222000712		CZ.1.02/3.2.00/09.04294 ZŠ Pod Vinohrady Uherský Brod - realizace úspor energie			Uherské Hradiště	EA5
5574a	0,025	0,025	0,000			
5679	0,003	0,003				
5730	0,001	0,001	0,000			
6574	0,524			0,524		
6574a	8,576	8,576				
6679	1,071	1,009		0,062		
6730	0,535	0,504		0,031		
115D222000718		CZ.1.02/3.2.00/09.04143 Snižování spotřeby energie v DPS Buštěhrad			Kladno	EA5
6574	0,017			0,017		
6574a	1,309	1,309				
6679	0,156	0,154		0,002		
6730	0,078	0,077		0,001		
115D222000769		CZ.1.02/3.2.00/09.04353 Rekonstrukce víceúčelové haly v Březolupech			Uherské Hradiště	EA5
6574	0,077			0,077		
6574a	1,776	1,776				

6679	0,218	0,209		0,009		
6730	0,109	0,104		0,005		
<b>115D222000798</b>	<b>CZ.1.02/3.2.00/09.04945 Zateplení budovy Městského úřadu Tachov, Hornická ul.</b>				Tachov	EA5
5574a	0,379	0,379				
5679	0,045	0,045				
5730	0,022	0,022				
<b>6574</b>	0,443			<b>0,443</b>		
6574a	4,788	4,788				
6679	0,615	0,563		<b>0,052</b>		
6730	0,308	0,282		<b>0,026</b>		
<b>115D222000810</b>	<b>CZ.1.02/3.2.00/09.04380 Výměna oken a zateplení fasády MŠ Smetanova 520 v Hradci nad Moravicí</b>				Opava	EA5
<b>6574</b>	0,000			<b>0,000</b>		
6574a	2,595	2,595				
6679	0,305	0,305		<b>0,000</b>		
6730	0,153	0,153		<b>0,000</b>		
<b>115D222000811</b>	<b>CZ.1.02/3.2.00/09.04496 Zateplení objektu ZŠ a MŠ Koryčanská 47 ve Strílkách</b>				Kroměříž	EA5
<b>6574</b>	0,271			<b>0,271</b>		
6574a	5,048	5,048				
6679	0,626	0,594		<b>0,032</b>		
6730	0,313	0,297		<b>0,016</b>		
<b>115D222000824</b>	<b>CZ.1.02/3.2.00/09.04303 Zateplení objektu ZŠ Osvobození</b>				Pelhřimov	EA5
<b>6574</b>	0,001			<b>0,001</b>		
6574a	13,744	13,744				
6679	1,617	1,617		<b>0,000</b>		
6730	0,809	0,808		<b>0,000</b>		
<b>115D222000825</b>	<b>CZ.1.02/3.2.00/09.04440 Zateplení vybraných objektů Slezské nemocnice v Opavě</b>				Opava	EA5
<b>6574</b>	2,322			<b>2,322</b>		
6574a	11,674	11,674				
6679	9,330	7,782		<b>1,548</b>		
<b>115D222000827</b>	<b>CZ.1.02/3.2.00/09.04142 Střední škola zemědělská a přírodovědná Rožnov pod Radhoštěm - realizace úsporných</b>				Vsetín	EA5
<b>6574</b>	0,264			<b>0,264</b>		
6574a	4,266	4,266				
6679	0,533	0,502		<b>0,031</b>		
6730	0,266	0,251		<b>0,016</b>		
<b>115D222000831</b>	<b>CZ.1.02/3.2.00/09.04320 Energetické úspory MŠ Brtnice</b>				Jihlava	EA5
<b>6574</b>	0,042			<b>0,042</b>		
6574a	0,958	0,958				
6679	0,118	0,113		<b>0,005</b>		
6730	0,059	0,056		<b>0,002</b>		
<b>115D222000850</b>	<b>CZ.1.02/3.2.00/09.04336 Gymnázium Zlín - Lesní čtvrť - zateplení 2 budov</b>				Zlín	EA5
<b>6574</b>	0,033			<b>0,033</b>		
6574a	3,578	3,578				
6679	0,425	0,421		<b>0,004</b>		
6730	0,212	0,210		<b>0,002</b>		

115D222000862		CZ.1.02/3.2.00/09.04298 ZUŠ Uherský Brod - realizace úspor energie			Uherské Hradiště		EA5
6574	0,098			0,098			
6574a	1,242	1,242					
6679	0,158	0,146		0,012			
6730	0,079	0,073		0,006			
115D222000873		CZ.1.02/3.2.00/09.04171 Opatření úspor energie na Střední zdravotnické škole Uherské Hradiště			Uherské Hradiště		EA5
5574a	0,006	0,006					
5679	0,001	0,001					
5730	0,000	0,000					
6574	0,103			0,103			
6574a	4,979	4,520	0,459				
6679	0,598	0,532	0,054	0,012			
6730	0,299	0,266	0,027	0,006			
115D222000921		CZ.1.02/3.2.00/09.04702 Zateplení Základní školy, Školní ulice 786 v Horním Slavkově			Sokolov		EA5
6574	0,603			0,603			
6574a	13,031	13,031					
6679	1,604	1,533		0,071			
6730	0,802	0,767		0,035			
115D222000930		CZ.1.02/3.2.00/09.04750 Zateplení objektu MŠ Citonice			Znojmo		EA5
6574	0,006			0,006			
6574a	0,808	0,808					
6679	0,096	0,095		0,001			
6730	0,048	0,048		0,000			
115D222000964		CZ.1.02/3.2.00/09.04253 Snížení energetické náročnosti budovy mateřské školy ve Vítkově			Opava		EA4
6574	0,095			0,095			
6574a	1,481	1,481					
6679	0,185	0,174		0,011			
6730	0,093	0,087		0,006			
115D222000981		CZ.1.02/3.2.00/09.04220 Opatření pro úsporu energií a modernizace ZŠ a MŠ Velká Losenice			Žďár nad Sázavou		EA5
5574a	0,025	0,025					
5679	0,003	0,003					
5730	0,001	0,001					
6574	0,139			0,139			
6574a	5,094	5,094					
6679	0,616	0,599		0,016			
6730	0,308	0,300		0,008			
115D222000990		CZ.1.02/3.2.00/09.04826 Energeticky úsporná opatření - Městská nemocnice s poliklinikou Uherský Brod			Uherské Hradiště		EA5
6574	0,203			0,203			
6574a	12,210	12,123	0,087				
6679	8,706	8,502	0,061	0,143			
6730	0,730	0,713	0,005	0,012			
115D222000997		CZ.1.02/3.2.00/09.04269 Energetické úspory ZŠ Šebrov - Kateřina			Blansko		EA5
6574	0,044			0,044			
6574a	1,760	1,760					



6679	0,212	0,207		0,005		
6730	0,106	0,104		0,003		
<b>115D222001005</b>	<b>CZ.1.02/3.2.00/09.04249 Snížení energetické náročnosti budovy ZŠ Božice</b>				Znojmo	EA5
5574a	0,071	0,071				
5679	0,008	0,008		0,000		
5730	0,004	0,004		0,000		
<b>6574</b>	0,001			0,001		
6574a	5,820	5,820				
6679	0,685	0,685		0,000		
6730	0,342	0,342		0,000		
<b>115D222001006</b>	<b>CZ.1.02/3.2.00/09.04970 Ekotermo I</b>				Ostrava - město	EA5
<b>6574</b>	0,044			0,044		
6574a	12,742	12,742				
6679	1,504	1,499		0,005		
6730	0,752	0,750		0,003		
<b>115D222001041</b>	<b>CZ.1.02/3.2.00/09.05048 Zateplení ZŠ Čerčany - II. etapa - Stará budova</b>				Benešov	EA5
<b>6574</b>	0,015			0,015		
6574a	2,970	2,970				
6679	0,351	0,349		0,002		
6730	0,176	0,175		0,001		
<b>115D222001045</b>	<b>CZ.1.02/3.2.00/09.04587 Zajištění energetických úspor - DPS Buchovice</b>				Uherské Hradiště	EA5
<b>6574</b>	0,032			0,032		
6574a	4,155	4,155				
6679	0,493	0,489		0,004		
6730	0,246	0,244		0,002		
<b>115D222001080</b>	<b>CZ.1.02/3.2.00/09.05031 Snížení energetické náročnosti budov v majetku Města Nechanice - MŠ Nechanice</b>				Hradec Králové	EA5
<b>6574</b>	0,053			0,053		
6574a	1,367	1,367				
6679	0,167	0,161		0,006		
6730	0,083	0,080		0,003		
<b>115D222001085</b>	<b>CZ.1.02/3.2.00/09.04711 Zateplení ZŠ Klášterní Znojmo</b>				Znojmo	EA5
<b>6574</b>	0,068			0,068		
6574a	6,257	6,257				
6679	0,744	0,736		0,008		
6730	0,372	0,368		0,004		
<b>115D222001090</b>	<b>CZ.1.02/3.2.00/09.04843 Snižování energetické náročnosti budovy ZŠ Pražská</b>				Znojmo	EA5
<b>6574</b>	0,098			0,098		
6574a	6,013	6,013				
6679	0,719	0,707		0,011		
6730	0,359	0,354		0,006		
<b>115D222001092</b>	<b>CZ.1.02/3.2.00/09.04850 Snižování energetické náročnosti budovy MŠ Armády 9 a MŠ Dělnická</b>				Znojmo	EA5
<b>6574</b>	1,214			1,214		
6574a	3,656	3,656				
6679	0,573	0,430		0,143		

6730	0,286	0,215	0,071			
<b>115D222001097</b>	<b>CZ.1.02/3.2.00/09.04464 Areál základní školy, mateřská škola a jesle, zateplení objektu - Areál základní školy</b>			Jihlava	EA5	
<b>6574</b>	0,071		<b>0,071</b>			
6574a	4,515	4,515				
6679	0,539	0,531	<b>0,008</b>			
6730	0,270	0,266	<b>0,004</b>			
<b>115D222001099</b>	<b>CZ.1.02/3.2.00/09.04375 Realizace energetických úspor v Domě kultury města Orlové</b>			Karviná	EA5	
<b>6574</b>	0,000		<b>0,000</b>			
6574a	10,203	10,203				
6679	1,200	1,200	<b>0,000</b>			
6730	0,600	0,600	<b>0,000</b>			
<b>115D222001105</b>	<b>CZ.1.02/3.2.00/09.04804 Zateplení ZŠ Šlapanov</b>			Havlíčkův Brod	EA5	
<b>6574</b>	0,005		<b>0,005</b>			
6574a	3,144	3,144				
6679	0,371	0,370	<b>0,001</b>			
6730	0,185	0,185	<b>0,000</b>			
<b>115D222001126</b>	<b>CZ.1.02/3.2.00/09.04623 ZATEPLENÍ OBJEKTU OBCHODNÍ AKADEMIE KROMĚŘÍŽ</b>			Kroměříž	EA5	
<b>6574</b>	0,491		<b>0,491</b>			
6574a	6,727	6,727				
6679	0,849	0,791	<b>0,058</b>			
6730	0,425	0,396	<b>0,029</b>			
<b>115D222001127</b>	<b>CZ.1.02/3.2.00/09.04791 Energetické úspory objektu zdravotního střediska v Kokorách</b>			Přerov	EA5	
<b>6574</b>	0,020		<b>0,020</b>			
6574a	1,029	1,029				
6679	0,002		<b>0,002</b>			
6730	0,001		<b>0,001</b>			
<b>115D222001162</b>	<b>CZ.1.02/3.2.00/09.05001 Zateplení sdruženého objektu - Dukelská 1855, Kraslice</b>			Sokolov	EA5	
<b>6574</b>	0,089		<b>0,089</b>			
6574a	1,419	1,419				
6679	0,177	0,167	<b>0,010</b>			
6730	0,089	0,083	<b>0,005</b>			
<b>115D222001190</b>	<b>CZ.1.02/3.2.00/09.05054 Energeticky úsporné projekty Jihlava - sociální zařízení, II. etapa</b>			Jihlava	EA5	
5574a	0,031	0,031				
5679	0,004	0,004				
5730	0,002	0,002				
<b>6574</b>	0,014		<b>0,014</b>			
6574a	2,224	2,224				
6679	0,263	0,262	<b>0,002</b>			
6730	0,132	0,131	<b>0,001</b>			
<b>115D222001193</b>	<b>CZ.1.02/3.2.00/09.05046 MŠ Kytička - realizace úspor energie</b>			Liberec	EA5	
<b>6574</b>	0,785		<b>0,785</b>			
6574a	2,891	2,891				
6679	0,432	0,340	<b>0,092</b>			
6730	0,216	0,170	<b>0,046</b>			

<b>115D222001219</b>		<b>CZ.1.02/3.2.00/10.07797 Energeticky úsporná opatření na veřejných budovách , Olomouc - část 1</b>			Olomouc	EA5
<b>5574</b>	0,003			<b>0,003</b>		
5574a	0,003	0,003				
5679	0,001	0,000		<b>0,000</b>		
5730	0,000	0,000		<b>0,000</b>		
<b>6574</b>	0,172			<b>0,172</b>		
6574a	8,639	5,961	2,678			
6679	1,037	0,701	0,315	<b>0,020</b>		
6730	0,518	0,351	0,158	<b>0,010</b>		
<b>115D222001247</b>		<b>CZ.1.02/3.2.00/10.07636 Zateplení ZŠ v obci Všenory</b>			Praha - západ	EA5
<b>6574</b>	0,123			<b>0,123</b>		
6574a	2,355	2,355				
6679	0,292	0,277		<b>0,015</b>		
6730	0,146	0,139		<b>0,007</b>		
<b>115D222001256</b>		<b>CZ.1.02/3.2.00/10.07942 Energetické úspory ZŠ Cerekvice nad Loučnou</b>			Svitavy	EA5
5574a	0,004	0,004	0,000			
5679	0,001	0,001				
5730	0,000	0,000	0,000			
<b>6574</b>	0,100			<b>0,100</b>		
6574a	3,961	3,961				
6679	0,478	0,466		<b>0,012</b>		
6730	0,239	0,233		<b>0,006</b>		
<b>115D222001325</b>		<b>CZ.1.02/3.2.00/10.07626 Energeticky úsporná opatření na veřejných budovách , Olomouc - část 2</b>			Olomouc	EA5
5574a	0,005		0,005			
5679	0,001		0,001			
5730	0,000		0,000			
<b>6574</b>	2,076			<b>2,076</b>		
6574a	46,671	43,906	2,765			
6679	5,735	5,165	0,325	<b>0,244</b>		
6730	2,867	2,583	0,163	<b>0,122</b>		
<b>115D222001328</b>		<b>CZ.1.02/3.2.00/10.08293 Zateplení budov a výměna oken.</b>			Znojmo	EA5
<b>6574</b>	0,056			<b>0,056</b>		
6574a	4,283	4,283				
6679	0,511	0,504		<b>0,007</b>		
6730	0,255	0,252		<b>0,003</b>		
<b>115D222001399</b>		<b>CZ.1.02/3.2.00/10.08161 Úsporná energetická opatření v ZŠ Bystřany</b>			Teplice	EA5
<b>5574</b>	0,021			<b>0,021</b>		
5574a	0,418	0,418				
5679	0,052	0,049		<b>0,003</b>		
5730	0,026	0,025		<b>0,001</b>		
6574a	6,121	6,121	0,000			
6679	0,720	0,720				
6730	0,360	0,360	0,000			
<b>115D222001413</b>		<b>CZ.1.02/3.2.00/10.08469 Sportovní hala Havříce - realizace úspor energie</b>			Uherské Hradiště	EA5
<b>6574</b>	0,119			<b>0,119</b>		

6574a	2,016	2,016					
6679	0,251	0,237			0,014		
6730	0,126	0,119			0,007		
<b>115D222001414</b>	<b>CZ.1.02/3.2.00/10.07796 ZŠ Havříce - realizace úspor energie</b>				Uherské Hradiště		EA5
<b>6574</b>	0,076				<b>0,076</b>		
6574a	0,989	0,989					
6679	0,125	0,116			0,009		
6730	0,063	0,058			0,004		
<b>115D222001419</b>	<b>CZ.1.02/3.2.00/10.07738 Zateplení základní školy OstrožskáLhota</b>				Uherské Hradiště		EA5
<b>6574</b>	0,015				<b>0,015</b>		
6574a	2,114	2,114					
6679	0,250	0,249			0,002		
6730	0,125	0,124			0,001		
<b>115D222001434</b>	<b>CZ.1.02/3.2.00/10.08095 Zajištění energetických úspor objektu Mateřské školy Kačice</b>				Kladno		EA5
<b>5574</b>	0,015				<b>0,015</b>		
5574a	0,011	0,011					
5679	0,003	0,001			0,002		
5730	0,002	0,001			0,001		
6574a	0,883	0,883					
6679	0,104	0,104					
6730	0,052	0,052					
<b>115D222001436</b>	<b>CZ.1.02/3.2.00/10.07798 Realizace úspor energie ZŠ Tlumačov</b>				Zlín		EA5
5574a	0,032	0,032					
5679	0,004	0,004					
5730	0,002	0,002					
<b>6574</b>	0,000				<b>0,000</b>		
6574a	4,890	4,890					
6679	0,575	0,575			0,000		
6730	0,288	0,288			0,000		
<b>115D222001469</b>	<b>CZ.1.02/3.2.00/10.08131 SS Velenice - Škola a Internat</b>				Jindřichův Hradec		EA5
<b>6574</b>	0,012				<b>0,012</b>		
6574a	4,841	4,841					
6679	0,571	0,570			0,001		
6730	0,285	0,285			0,001		
<b>115D222001498</b>	<b>CZ.1.02/3.2.00/10.07666 Zateplení a výměna oken hlavní budovy a 1. vedlejší budovy ZŠ Brodek u Prostějova</b>				Prostějov		EA5
<b>6574</b>	0,231				<b>0,231</b>		
6574a	3,808	3,808					
6679	0,475	0,448			0,027		
6730	0,238	0,224			0,014		
<b>115D222001550</b>	<b>CZ.1.02/3.2.00/10.08449 Zateplení a výměna oken kulturního domu</b>				Nový Jičín		EA5
<b>6574</b>	0,002				<b>0,002</b>		
6574a	0,937	0,937					
6679	0,110	0,110			0,000		
6730	0,055	0,055			0,000		

<b>115D222001565</b>		<b>CZ.1.02/3.2.00/10.08199 Zateplení Střední školy na Sýkorově ulici v Havířově</b>			Karviná	EA5
<b>6574</b>		0,051			<b>0,051</b>	
6574a		11,004	11,004			
6679		1,301	1,295		<b>0,006</b>	
6730		0,650	0,647		<b>0,003</b>	
<b>115D222001570</b>		<b>CZ.1.02/3.2.00/10.08325 Zateplení vybraných objektů nemocnice v Karviné-Ráji</b>			Karviná	EA5
<b>6574</b>		7,715			<b>7,715</b>	
6574a		19,403	6,083	13,320		
6679		18,079	4,055	8,880	<b>5,143</b>	
<b>115D222001596</b>		<b>CZ.1.02/3.2.00/10.08344 Uherskohradištská nemocnice realizace opatření na úspory energie</b>			Uherské Hradiště	EA5
<b>6574</b>		2,016			<b>2,016</b>	
6574a		14,514	14,514			
6679		11,020	9,676		<b>1,344</b>	
<b>115D222001639</b>		<b>CZ.1.02/3.2.00/10.08342 Obecní úřad ZLechov - zateplení a výměna oken</b>			Uherské Hradiště	EA5
<b>6574</b>		0,005			<b>0,005</b>	
6574a		2,084	2,084			
6679		0,246	0,245		<b>0,001</b>	
6730		0,123	0,123		<b>0,000</b>	
<b>115D222001643</b>		<b>CZ.1.02/3.2.00/10.07701 Modernizace MŠ a školní družiny Batelov</b>			Jihlava	EA5
<b>6574</b>		0,009			<b>0,009</b>	
6574a		3,746	3,746			
6679		0,442	0,441		<b>0,001</b>	
6730		0,221	0,220		<b>0,001</b>	
<b>115D222001647</b>		<b>CZ.1.02/3.2.00/10.08421 Stavební úpravy budovy č. p. 1561 Vsetín, Hrbová Centrum služeb pro rodinu</b>			Vsetín	EA5
5574a		0,009	0,009			
5679		0,001	0,001			
5730		0,001	0,001			
<b>6574</b>		0,004			<b>0,004</b>	
6574a		1,389	1,389			
6679		0,164	0,163		<b>0,000</b>	
6730		0,082	0,082		<b>0,000</b>	
<b>115D222001661</b>		<b>CZ.1.02/3.2.00/10.08339 Sanace obvodového pláště ZŠ Ghuta-Jarkovského Kostelec nad Orlicí</b>			Rychnov nad Kněžnou	EA5
<b>6574</b>		0,085			<b>0,085</b>	
6574a		2,439	2,439			
6679		0,297	0,287		<b>0,010</b>	
6730		0,148	0,143		<b>0,005</b>	
<b>115D222001665</b>		<b>CZ.1.02/3.2.00/10.07823 Energetické úspory ZŠ Týniště nad Orlicí</b>			Rychnov nad Kněžnou	EA5
5574a		0,007	0,007	0,000		
5679		0,001	0,001	0,000		
5730		0,000	0,000	0,000		
<b>6574</b>		0,071			<b>0,071</b>	
6574a		5,317	5,317	0,000		
6679		0,634	0,626	0,000	<b>0,008</b>	
6730		0,317	0,313	0,000	<b>0,004</b>	

115D222001824		CZ.1.02/3.1.00/10.09003 Zateplení a výměna zdroje energie společenského domu v obci Hředle			Beroun	EA5
6574	0,166			0,166		
6574a	1,948	1,948				
6679	0,249	0,229		0,020		
6730	0,124	0,115		0,010		
115D222001825		CZ.1.02/3.1.00/10.09011 Poliklinika Březnice - snižování spotřeby energie			Příbram	EA5
6574	0,000			0,000		
6574a	10,614	10,614				
6679	1,249	1,249		0,000		
6730	0,624	0,624		0,000		
115D222001826		CZ.1.02/3.1.00/10.09080 Instalace solárního systému pro přípravu TV na objektu DPS Dáblice			Hlavní město Praha	EA5
6574	0,161			0,161		
6574a	4,260	4,159	0,100			
6679	0,520	0,489	0,012	0,019		
6730	0,260	0,245	0,006	0,009		
115D222001844		CZ.1.02/3.1.00/11.12489 Zateplení a změna vytápění budovy MŠ Chornice			Svitavy	EA1
6574	1,968			1,968		
6679	0,232			0,232		
6730	0,116			0,116		
115D222001888		CZ.1.02/3.1.00/11.10278 Instalace tepelných čerpadel v objektu MŠ Havlíčkova č.p. 520, Hronov			Náchod	EA5
5574	0,059			0,059		
5679	0,007			0,007		
5730	0,003			0,003		
6574	2,328			2,328		
6679	0,274			0,274		
6730	0,137			0,137		
115D222001979		CZ.1.02/3.1.00/11.12463 Snižování energetické náročnosti budovy ZŠ v Sebranicích			Svitavy	EA1
6574	2,891			2,891		
6679	0,340			0,340		
6730	0,170			0,170		
115D222002043		CZ.1.02/3.1.00/11.12445 Zateplení a výměna zdroje tepla v OÚ Staré Ransko			Havlíčkův Brod	EA5
6574	0,017			0,017		
6574a	1,229		1,229			
6679	0,147		0,145	0,002		
6730	0,073		0,072	0,001		
115D222002086		CZ.1.02/3.1.00/11.12603 Snižování energetické náročnosti objektu základní školy ve městě Rajhrad včetně výměny			Brno - venkov	EA4
6574	7,133			7,133		
6679	0,839			0,839		
6730	0,420			0,420		
115D222002099		CZ.1.02/3.1.00/11.12377 Energetické úspory objektů Základní a Mateřské školy v Ústí			Přerov	EA5
6574	3,016			3,016		
6679	0,355			0,355		
6730	0,177			0,177		

115D222002107	CZ.1.02/3.2.00/12.14413 Rekonstrukce obvodového pláště, Dům pro seniory, Kyjovská 77, Koryčany			Kroměříž	EA5
6574	0,642		0,642		
6574a	0,481	0,481			
6679	0,132	0,057	0,075		
6730	0,066	0,028	0,038		
115D222002129	CZ.1.02/3.2.00/12.13787 Zateplení obecního úřadu Krucemburk			Havlíčkův Brod	EA4
6574	0,876		0,876		
6679	0,103		0,103		
6730	0,052		0,052		
115D222002131	CZ.1.02/3.2.00/12.14481 Zateplení objektu požární zbrojnice Chroustovice			Chrudim	EA1
6574	0,277		0,277		
6679	0,033		0,033		
6730	0,016		0,016		
115D222002150	CZ.1.02/3.2.00/12.14632 Snížení energetické náročnosti objektu ZŠ V Rokytnici nad Jizerou			Semily	EA1
6574	5,297		5,297		
6679	0,623		0,623		
6730	0,312		0,312		
115D222002155	CZ.1.02/3.2.00/12.14561 Snížení energetické náročnosti objektu OU			Semily	EA1
6574	0,844		0,844		
6679	0,099		0,099		
6730	0,050		0,050		
115D222002181	CZ.1.02/3.2.00/12.13759 Zateplení a výměna oken v mateřské škole			Chrudim	EA5
5574	0,579		0,579		
5679	0,068		0,068		
5730	0,034		0,034		
115D222002219	CZ.1.02/3.2.00/12.14709 Realizace energeticky úsporných opatření-Sociální služby pro seniory Olomouc-ubytovací			Olomouc	EA1
6574	3,574		3,574		
6679	0,420		0,420		
6730	0,210		0,210		
115D222002236	CZ.1.02/3.2.00/12.13968 Energetické úspory Nového Jičína - MŠ Jiráskova			Nový Jičín	EA1
6574	1,974		1,974		
6679	0,232		0,232		
6730	0,116		0,116		
115D222002239	CZ.1.02/3.2.00/12.14748 Zateplení a výměna oken Poliklinika Vlašské Klobouky Severní přístavek			Zlín	EA1
6574	1,249		1,249		
6679	0,833		0,833		
115D222002277	CZ.1.02/3.2.00/12.14334 "Kulturní dům Střelná" revitalizace objektu			Vsetín	EA5
6574	0,819		0,819		
6574a	0,819	0,819			
6679	0,193	0,096	0,096		
6730	0,096	0,048	0,048		
115D222002326	CZ.1.02/3.2.00/12.13804 Úspory energií v budově občanské vybavenosti v Rešicích			Znojmo	EA4

6574		0,271			0,271			
6574a		0,875		0,875				
6679		0,135		0,103	0,032			
6730		0,067		0,052	0,016			
115D222002392		CZ.1.02/3.2.00/12.14075 Realizace energetických úspor budovy MŠ Čtyřlístek, Okružní 753					Žďár nad Sázavou	EA5
6574		1,172			1,172			
6679		0,138			0,138			
6730		0,069			0,069			
115D222002423		CZ.1.02/3.2.00/12.14308 Kulturní dům Pořín - snížení energetické náročnosti na vytápění					Tábor	EA1
6574		1,132			1,132			
6679		0,133			0,133			
6730		0,067			0,067			
115D222002520		CZ.1.02/3.2.00/12.14197 Mateřská škola Obecní 150, Václavovice					Ostrava - město	EA1
6574		1,310			1,310			
6679		0,154			0,154			
6730		0,077			0,077			
115D222002560		CZ.1.02/3.2.00/12.14083 Snížení energetické náročnosti základní školy - objektu U2 v obci Bludov					Šumperk	EA4
6574		3,345			3,345			
6679		0,394			0,394			
6730		0,197			0,197			
115D222002686		CZ.1.02/3.2.00/12.14750 Zateplení a výměna oken obj. A, B, C, D ZŠ Valašské Klobouky					Zlín	EA1
6574		7,074			7,074			
6679		0,832			0,832			
6730		0,416			0,416			
115D222002707		CZ.1.02/3.2.00/12.14307 Snížení energetické náročnosti budovy staré polikliniky č.p. 372, město Jilemnice					Semily	EA4
6574		0,304			0,304			
6574a		1,573		1,573				
6679		0,221		0,185	0,036			
6730		0,110		0,093	0,018			
115D222002724		CZ.1.02/3.2.00/12.13521 Zateplení KD Lesnice					Šumperk	EA1
6574		0,706			0,706			
6679		0,083			0,083			
6730		0,042			0,042			
115D222002741		CZ.1.02/3.2.00/12.13549 Zateplení ZŠ a MŠ Lipník					Třebíč	EA5
6574		0,779			0,779			
6679		0,092			0,092			
6730		0,046			0,046			
115D222002756		CZ.1.02/3.2.00/12.14058 Snížení energetické náročnosti budovy SOŠ Jana Tiraye, Tyršova 239, Velká Bíteš					Žďár nad Sázavou	EA1
6574		1,903			1,903			
6679		0,224			0,224			
6730		0,112			0,112			
115D222002779		CZ.1.02/3.2.00/12.14756 Dostavba obecního úřadu Hovězí - zateplení budovy č.p. 2					Vsetín	EA5
5574a		0,016		0,016				



5679	0,002		0,002			
5730	0,001		0,001			
<b>6574</b>	0,119			<b>0,119</b>		
6574a	0,580		0,580			
6679	0,082		0,068	<b>0,014</b>		
6730	0,041		0,034	<b>0,007</b>		
<b>115D222002794</b>	<b>CZ.1.02/3.2.00/12.13520 Zateplení multifunkčního zařízení Sáňy</b>				Nymburk	EA4
<b>6574</b>	0,934			<b>0,934</b>		
6679	0,110			<b>0,110</b>		
6730	0,055			<b>0,055</b>		
<b>115D222002835</b>	<b>CZ.1.02/3.2.00/12.14404 Stavební úpravy MŠ Stráž pod Ralskem ? snížení energetické náročnosti</b>				Česká Lípa	EA4
<b>6574</b>	0,666			<b>0,666</b>		
6574a	2,663		2,663			
6679	0,392		0,313	<b>0,078</b>		
6730	0,196		0,157	<b>0,039</b>		
<b>115D222002907</b>	<b>CZ.1.02/3.2.00/12.14119 Realizace úspor energií - Zateplení objektu - Mateřská škola v Horní Čermné</b>				Ústí nad Orlicí	EA1
<b>6574</b>	1,252			<b>1,252</b>		
6679	0,147			<b>0,147</b>		
6730	0,074			<b>0,074</b>		
<b>115D222002926</b>	<b>CZ.1.02/3.2.00/12.14060 Energetická úspora budovy MŠ Generála Janouška</b>				Hlavní město Praha	EA4
<b>6574</b>	1,741			<b>1,741</b>		
6679	0,205			<b>0,205</b>		
6730	0,102			<b>0,102</b>		
<b>115D222002947</b>	<b>CZ.1.02/3.2.00/12.13530 Zateplení a výměna oken objektu MŠ Za Chlumem</b>				Teplice	EA1
<b>6574</b>	1,118			<b>1,118</b>		
6679	0,131			<b>0,131</b>		
6730	0,066			<b>0,066</b>		
<b>115D222002950</b>	<b>CZ.1.02/3.2.00/12.13506 Zateplení a výměna oken objektu MŠ Čapkova, Bílina</b>				Teplice	EA1
<b>6574</b>	2,074			<b>2,074</b>		
6679	0,244			<b>0,244</b>		
6730	0,122			<b>0,122</b>		
<b>115D222002951</b>	<b>CZ.1.02/3.2.00/12.14302 Snížení energetické náročnosti mateřské školy ve městě Chrast</b>				Chrudim	EA4
<b>6574</b>	2,348			<b>2,348</b>		
6679	0,276			<b>0,276</b>		
6730	0,138			<b>0,138</b>		
<b>115D222002979</b>	<b>CZ.1.02/3.2.00/12.13512 Zateplení správního objektu MĚTS Bílina</b>				Teplice	EA1
<b>6574</b>	1,126			<b>1,126</b>		
6679	0,133			<b>0,133</b>		
6730	0,066			<b>0,066</b>		
<b>115D222002985</b>	<b>CZ.1.02/3.2.00/12.14368 Snížení energetické náročnosti domova důchodců</b>				Jičín	EA4
<b>6574</b>	1,991			<b>1,991</b>		
6679	0,234			<b>0,234</b>		
6730	0,117			<b>0,117</b>		

115D222002992		CZ.1.02/3.2.00/12.13485 Zateplení obvodových konstrukcí a výměna otvorových výplní ZŠ Severovýchod 484/26, Zábřeh			Šumperk	EA1
6574	8,967			8,967		
6679	1,055			1,055		
6730	0,527			0,527		
115D222003018		CZ.1.02/3.2.00/10.08362 Zateplení vybraných objektů Nemocnice s poliklinikou v Novém Jičíně			Nový Jičín	EA5
6574	3,543			3,543		
6574a	10,200		10,200			
6679	9,162		6,800	2,362		
115D222003216		CZ.1.02/3.2.00/12.13608 Mateřská škola Černožice - zateplení objektu			Hradec Králové	EA4
6574	1,205			1,205		
6679	0,142			0,142		
6730	0,071			0,071		
Krátkodobé projekty v roce 2014 celkem				146,822		
Krátkodobé projekty v roce 2014 SR				117,595		
Střednědobé projekty						
115D222001157		CZ.1.02/3.2.00/09.04728 Zateplení Koleje UK Hvězda, Praha			Hlavní město Praha	EA4
6574	6,878		4,397	2,481		
6679	0,809		0,517	0,292		
6730	0,405		0,259	0,146		
115D222001580		CZ.1.02/3.2.00/10.08320 Zateplení vybraných objektů nemocnice v Orlové-Lutyni			Karviná	EA5
6574	2,132	0,052	0,169	1,911		
6574a	19,189	7,462	11,727			
6679	14,214	5,010	7,930	1,274		
115D222001739		CZ.1.02/3.1.00/10.08628 Rekonstrukce bývalé základní školy č.p. 84 a školní družiny č.p. 21 v Novém Malíně - Mladoňově			Šumperk	EA5
6574	1,503		1,248	0,255		
6574a	2,470	2,295	0,176			
6679	0,468	0,270	0,168	0,030		
6730	0,234	0,135	0,084	0,015		
115D222001838		CZ.1.02/3.1.00/11.12386 Zateplení obvodového pláště, rekonstrukce tepelného zdroje Tělocvična Korytná			Uherské Hradiště	EA1
6574	3,454		2,380	1,074		
6679	0,406		0,280	0,126		
6730	0,203		0,140	0,063		
115D222001920		CZ.1.02/3.1.00/11.12438 Instalace tepelných čerpadel a zateplení objektu ZŠ Chomutice			Jičín	EA4
6574	4,137		3,910	0,227		
6679	0,487		0,460	0,027		
6730	0,243		0,230	0,013		
115D222001935		CZ.1.02/3.1.00/11.12259 Výměna oken a zateplení Domova mládeže a pracovišť odborného výcviku			Blansko	EA4
6574	5,669		0,935	4,734		
6679	0,667		0,110	0,557		
6730	0,333		0,055	0,278		
115D222002004		CZ.1.02/3.1.00/11.12384 Opatření ke snížení energetické náročnosti objektu DDM v Brumově-Bylnici			Zlín	EA1
6574	2,751		2,411	0,340		
6679	0,324		0,284	0,040		

6730	0,162	0,142	0,020			
<b>115D222002049</b>	<b>CZ.1.02/3.1.00/11.12529 Zateplení obálky budovy a výměna oken - Obecní úřad Trnov</b>			Rychnov nad Kněžnou		EA1
6574	1,598	1,275	0,323			
6679	0,188	0,150	0,038			
6730	0,094	0,075	0,019			
<b>115D222002161</b>	<b>CZ.1.02/3.2.00/12.14316 Snížení energetické náročnosti budovy gymnázia č.p. 259 Jilemnice</b>			Semily		EA1
6574	4,603	0,795	3,808			
6679	0,542	0,094	0,448			
6730	0,271	0,047	0,224			
<b>115D222002205</b>	<b>CZ.1.02/3.2.00/12.13732 Městská nemocnice v Odrách - zdravotní středisko</b>			Nový Jičín		EA4
6574	1,440	0,120	1,321			
6679	0,169	0,014	0,155			
6730	0,085	0,007	0,078			
<b>115D222002226</b>	<b>CZ.1.02/3.2.00/12.13613 Oprava, zateplení a výměna oken - ZŠ Pohořská</b>			Nový Jičín		EA1
6574	6,880	6,122	0,759			
6679	0,809	0,720	0,089			
6730	0,405	0,360	0,045			
<b>115D222002247</b>	<b>CZ.1.02/3.2.00/12.13908 ZŠ Závodu míru 1951, Pardubice</b>			Pardubice		EA1
6574	15,184	8,456	6,728			
6679	1,786	0,995	0,791			
6730	0,893	0,497	0,396			
<b>115D222002332</b>	<b>CZ.1.02/3.2.00/12.13484 Odstranění závad z energetického auditu objektu na ul. Dřevařská č.1339/7, Boskovice</b>			Blansko		EA1
6574	1,741	0,850	0,891			
6679	0,205	0,100	0,105			
6730	0,102	0,050	0,052			
<b>115D222002379</b>	<b>CZ.1.02/3.2.00/12.13662 Zateplení objektu MŠ Mládežnická v Kunovicích u Uh. Hradiště</b>			Uherské Hradiště		EA1
6574	3,028	0,170	2,858			
6679	0,356	0,020	0,336			
6730	0,178	0,010	0,168			
<b>115D222002426</b>	<b>CZ.1.02/3.2.00/12.14594 Zateplení budovy Základní umělecké školy Svitavy</b>			Svitavy		EA4
6574	2,095	0,850	1,245			
6679	0,246	0,100	0,146			
6730	0,123	0,050	0,073			
<b>115D222002477</b>	<b>CZ.1.02/3.2.00/12.14313 Snížení energetické náročnosti Budovy školy ?malé Gymnázium Komenského č.p. 101,</b>			Semily		EA4
6574	1,677	1,671	0,006			
6679	0,197	0,197	0,001			
6730	0,099	0,098	0,000			
<b>115D222002526</b>	<b>CZ.1.02/3.2.00/12.14572 SOŠ a SOU Hustopeče, II.etapa zateplení pláště budov, výměna oken, objekt I.a objekt II.</b>			Břeclav		EA4
6574	2,960	0,850	2,110			
6679	0,348	0,100	0,248			
6730	0,174	0,050	0,124			
<b>115D222002616</b>	<b>CZ.1.02/3.2.00/12.14303 EKOTERMO - Ostrava Jih 2. část (projekt A)</b>			Ostrava - město		EA1

6574	18,595		6,198	12,397			
6679	2,188		0,729	1,458			
6730	1,094		0,365	0,729			
<b>115D222002632</b>	<b>CZ.1.02/3.2.00/12.14310 Snížení energetické náročnosti budovy ZŠ Jana Harracha 97, Jilemnice</b>					Semily	EA1
6574	3,560		0,820	2,740			
6679	0,419		0,096	0,322			
6730	0,209		0,048	0,161			
<b>115D222002667</b>	<b>CZ.1.02/3.2.00/12.14768 Domov pro seniory Burešov-zateplení budov a výměna oken</b>					Zlín	EA1
6574	2,953		2,908	0,045			
6679	0,347		0,342	0,005			
6730	0,174		0,171	0,003			
<b>115D222002701</b>	<b>CZ.1.02/3.2.00/12.13652 Realizace úspor energie na objektu Mateřské školy Břidličná</b>					Bruntál	EA4
6574	1,869		0,850	1,019			
6679	0,220		0,100	0,120			
6730	0,110		0,050	0,060			
<b>115D222002739</b>	<b>CZ.1.02/3.2.00/12.13791 Zateplení Zdravotního střediska Krucemburk</b>					Havlíčkův Brod	EA4
6574	1,246		0,651	0,595			
6679	0,147		0,077	0,070			
6730	0,073		0,038	0,035			
<b>115D222002800</b>	<b>CZ.1.02/3.2.00/12.13712 Projekt snížení energetické náročnosti objektu 3. ZŠ Rakovník</b>					Rakovník	EA4
6574	18,398		15,300	3,098			
6679	2,165		1,800	0,365			
6730	1,082		0,900	0,182			
<b>115D222002805</b>	<b>CZ.1.02/3.2.00/12.13597 Zateplení objektů základní školy ve městě Oslavany</b>					Brno - venkov	EA1
6574	6,547		2,550	3,997			
6679	0,770		0,300	0,470			
6730	0,385		0,150	0,235			
<b>115D222002818</b>	<b>CZ.1.02/3.2.00/12.14356 Zateplení sokolovny TJ AVIA Čakovice</b>					Hlavní město Praha	EA4
5574	0,122		0,122				
5679	0,016		0,016				
5730	0,022		0,022				
6574	2,797		1,267	1,530			
6679	0,366		0,166	0,200			
6730	0,494		0,224	0,270			
<b>115D222002869</b>	<b>CZ.1.02/3.2.00/12.14835 Zateplení budovy Gymnázia v Moravském Krumlově</b>					Znojmo	EA1
6574	2,423		0,850	1,573			
6679	0,285		0,100	0,185			
6730	0,143		0,050	0,093			
<b>115D222002933</b>	<b>CZ.1.02/3.2.00/12.14173 Realizace energetických úspor v objektu ZUŠ Antonína Dvořáka</b>					Příbram	EA1
6574	1,260		0,850	0,410			
6679	0,148		0,100	0,048			
6730	0,074		0,050	0,024			
<b>115D222002963</b>	<b>CZ.1.02/3.2.00/12.14587 Zateplení budovy Mateřské školy M. Horákové, Svitavy</b>					Svitavy	EA4

6574		3,211		0,340	2,871			
6679		0,378		0,040	0,338			
6730		0,189		0,020	0,169			
<b>115D222003081</b>	<b>CZ.1.02/3.2.00/12.13951 Zateplení stomatologické polikliniky, Třebíč</b>						Třebíč	EA1
6574		4,135		1,597	2,538			
6679		2,757		1,065	1,692			
<b>115D222003142</b>	<b>CZ.1.02/3.2.00/12.13961 Zateplení ZŠ a MŠ L. Kuby, České Budějovice</b>						České Budějovice	EA1
5574		0,167		0,167				
5679		0,020		0,020				
5730		0,010		0,010				
6574		6,147		5,950	0,197			
6679		0,723		0,700	0,023			
6730		0,362		0,350	0,012			
<b>115D222003159</b>	<b>CZ.1.02/3.2.00/12.13861 Dodatečné zateplení, výměna oken a vstupních dveří objektu ZŠ T.G.Masaryka, školních dílen a</b>						Louny	EA4
6574		6,098		2,125	3,973			
6679		0,717		0,250	0,467			
6730		0,359		0,125	0,234			
<b>115D222003303</b>	<b>CZ.1.02/3.2.00/13.17903 Zateplení objektu Domu pro volnočasové aktivity mládeže, Přebuz</b>						Pardubice	EA1
6574		0,972		0,818	0,154			
6679		0,114		0,096	0,018			
6730		0,057		0,048	0,009			
<b>115D222009999</b>	<b>Výdaje na schválené akce</b>						Hlavní město Praha	E2
6570		4,000			2,000	2,000		
6574		3 996,044		103,584	1 109,313	2 783,147		
Střednědobé projekty v roce 2014 celkem					<b>1,193,935</b>			
Střednědobé projekty v roce 2014 SR					<b>1,179,518</b>			
<b>Dlouhodobé projekty</b>								
<b>115D222000037</b>	<b>CZ.1.02/3.2.00/07.00674 Snížení tepelných ztrát budov 5. ZŠ, 8. ZŠ, 13. MŠ a Domova dětí a mládeže</b>						Sokolov	EA5
5574		0,086	0,086					
5574a		0,000		0,000				
5679		0,010	0,010					
5730		0,005	0,005	0,000				
6574		0,780			0,780			
6574a		34,945	34,945					
6679		4,203	4,111		0,092			
6730		2,101	2,056		0,046			
<b>115D222000039</b>	<b>CZ.1.02/3.2.00/07.00673 Zateplení budov Střední školy živnostenské v Sokolově</b>						Sokolov	EA5
5574		0,105	0,105					
5574a		0,040	0,040	0,000				
5598		0,473	0,473					
5679		0,129	0,129					
5730		0,030	0,030	0,000				
6574		11,684	11,431		0,253			
6598		7,596	7,596					
6679		2,269	2,239		0,030			

6730		1,134	1,119		0,015		
<b>115D222000112</b>	<b>CZ.1.02/3.2.00/07.00305 Zlepšení energetické náročnosti objektů obce Moravský Písek, etapa I</b>					Hodonín	EA5
<b>6574</b>		6,430	6,421		0,009		
6679		0,756	0,755		0,001		
6730		0,378	0,378		0,001		
<b>115D222000137</b>	<b>CZ.1.02/3.2.00/07.00428 Zateplení škol v Rýmařově - ul. Jelínkova</b>					Bruntál	EA4
<b>6574</b>		6,797	6,757		0,040		
6574a		3,309	3,309				
6679		1,189	1,184		0,005		
6730		0,594	0,592		0,002		
<b>115D222000163</b>	<b>CZ.1.02/3.2.00/08.00928 Zateplení objektů příspěvkové organizace ZŠ a MŠ Lišov, Nová 611/14 v Lišově.</b>					České Budějovice	EA5
<b>6574</b>		17,119	16,531		0,588		
6574a		3,975	3,975				
6679		2,482	2,412		0,069		
6730		1,241	1,206		0,035		
<b>115D222000188</b>	<b>CZ.1.02/3.2.00/08.01514 Zateplení mateřské školy Toužim</b>					Karlovy Vary	EA5
<b>5574</b>		0,124	0,124		0,000		
5574a		0,001	0,001				
5679		0,015	0,015		0,000		
5730		0,008	0,008		0,000		
<b>6574</b>		2,637	2,637				
6679		0,311	0,311				
6730		0,156	0,156				
<b>115D222000189</b>	<b>CZ.1.02/3.2.00/08.00948 Zateplení budov MŠ Dolany čp. 1</b>					Klatovy	EA5
<b>6574</b>		1,369	1,366		0,003		
6679		0,162	0,162		0,000		
6730		0,081	0,081		0,000		
<b>115D222000209</b>	<b>CZ.1.02/3.2.00/08.01524 Zateplení základní školy Jáchymov</b>					Karlovy Vary	EA5
<b>6574</b>		2,333	2,294		0,039		
6679		0,274	0,270		0,005		
6730		0,137	0,135		0,002		
<b>115D222000210</b>	<b>CZ.1.02/3.2.00/08.01107 Zateplení budovy Základní školy v Janově nad Nisou</b>					Jablonec nad Nisou	EA5
<b>5574</b>		0,016	0,016		0,000		
5574a		0,301	0,301	0,000			
5679		0,037	0,037	0,000	0,000		
5730		0,019	0,019	0,000	0,000		
<b>6574</b>		0,100			0,100		
6574a		3,644	3,644	0,000			
6679		0,440	0,429	0,000	0,012		
6730		0,220	0,214	0,000	0,006		
<b>115D222000217</b>	<b>CZ.1.02/3.2.00/08.01384 Cheb - zateplení MŠ 26. dubna 39</b>					Cheb	EA5
<b>6574</b>		2,865	2,594		0,271		
6679		0,337	0,305		0,032		
6730		0,169	0,153		0,016		

115D222000418		CZ.1.02/3.2.00/08.01475 Realizace energetických úspor v mateřské škole Sady pionýrů			Litoměřice	EA5
6574	1,591	1,210		0,381		
6574a	2,411	2,411				
6679	0,471	0,426		0,045		
6730	0,235	0,213		0,022		
115D222000423		CZ.1.02/3.2.00/08.00859 Udržitelné využívání zdrojů energie v ZŠ a MŠ Újezd snížením energetických ztrát			Olomouc	EA5
5574	0,529	0,529		0,000		
5679	0,063	0,063		0,000		
5730	0,032	0,032		0,000		
6574	5,616	5,616				
6679	0,661	0,661				
6730	0,331	0,331				
115D222000433		CZ.1.02/3.2.00/08.01478 Zlepšení tepelně technických vlastností budovy MŠ v Huslenkách			Vsetín	EA5
6574	1,500	1,499		0,001		
6574a	0,866	0,866				
6679	0,278	0,278		0,000		
6730	0,139	0,139		0,000		
115D222000461		CZ.1.02/3.2.00/08.00902 Zateplení budov mateřských škol v Ratiškovících			Hodonín	EA5
5574	0,108	0,108		0,000		
5679	0,013	0,013		0,000		
5730	0,007	0,007		0,000		
6574	2,576	2,576				
6679	0,304	0,304				
6730	0,152	0,152				
115D222000480		CZ.1.02/3.2.00/08.00886 STAVEBNÍ ÚPRAVY- ZÁKLADNÍ ŠKOLA ŽDÁR NAD SÁZAVOU, ŠVERMOVA 4			Ždár nad Sázavou	EA5
6574	10,761	9,814		0,946		
6679	1,266	1,155		0,111		
6730	0,633	0,577		0,056		
115D222000515		CZ.1.02/3.2.00/08.01025 Realizace úspor energie u objektu Na odpolední 16			Přerov	EA5
6574	4,621	4,005		0,616		
6679	0,544	0,471		0,072		
6730	0,272	0,236		0,036		
115D222000578		CZ.1.02/3.2.00/08.01039 Stavební úprava a nástavba ZŠ a MŠ ve Skaličce			Přerov	EA5
5574	0,193	0,193				
5679	0,023	0,023				
5730	0,011	0,011				
6574	4,991	4,991		0,000		
6679	0,587	0,587		0,000		
6730	0,294	0,294		0,000		
115D222000767		CZ.1.02/3.2.00/09.04700 Zlepšení energetických vlastností ZŠ Ivančická Moravský Krumlov			Znojmo	EA5
6574	10,060	10,059		0,001		
6574a	6,728	6,728				
6679	1,975	1,975		0,000		
6730	0,988	0,987		0,000		

115D222001132	CZ.1.02/3.2.00/09.04776 Zateplení objektů Základní školy na náměstí Karla IV. a Zateplení objektů Základní školy				Karlovy Vary	EA5
6574	21,771	20,912		0,860		
6679	2,561	2,460		0,101		
6730	1,281	1,230		0,051		
Dlouhodobé projekty v roce 2014 celkem				5,750		
Dlouhodobé projekty v roce 2014 SR				4,887		
Celkem v roce 2014 za titul 115D22:				1,346,507		
Z toho v roce 2014 výdaje státního rozpočtu:				1,302,000		

<b>Titul:</b>	<b>Podpora omezování průmyslového znečištění a snižování environmentálních rizik</b>	<b>Číslo Titulu:</b>	<b>115D23</b>
---------------	--	----------------------	---------------

Identifikační číslo	Název projektu	Okres realizace	Typ				
Kód řádku zdroje	Výdaje celkem	Z toho v roce					
		Do 31.12.2012	2013	2014	2015	2016	od 1.1.2017

<b>Krátkodobé projekty</b>							
115D232000024	CZ.1.02/5.1.00/10.06304 Snižování obsahu HF ve spalínách rotačních pecí				Mělník	EA5	
6573	0,802			0,802			
6573a	0,802		0,802				
6679	0,210		0,105	0,105			
6730	0,283		0,141	0,141			
115D232000041	CZ.1.02/5.1.00/10.09762 PS 0404 Rekonstrukce skladovacích nádrží vč. realizace havarijní jímky PS 0404 PARAMO, a.s.,				Kolín	EA5	
6573	0,260			0,260			
6573a	3,701	3,701					
6679	7,289	6,811		0,478			
6730	0,699	0,653		0,046			
115D232000042	CZ.1.02/5.1.00/10.09748 Předčištění průsakových vod ze skládky Šlapanice				Brno - venkov	EA5	
6573	0,017			0,017			
6573a	3,656	3,656					
6679	0,480	0,478		0,002			
6730	0,648	0,645		0,003			
115D232000049	CZ.1.02/5.1.00/10.09730 4. stupeň sekundární regenerace - Biocel Paskov a.s.				Frydek - Místek	EA5	
6573	1,460			1,460			
6573a	9,038	9,038					
6679	21,314	18,350		2,963			
6730	1,853	1,595		0,258			
115D232000055	CZ.1.02/5.1.00/10.09754 Zařízení na čištění a recirkulaci odpadních vod z provozu Betonárky				Sokolov	EA5	
6573	2,456			2,456			
6573a	1,542		1,542				
6679	0,523		0,202	0,321			
6730	0,706		0,272	0,433			
115D232000057	CZ.1.02/5.1.00/10.09740 Snižování znečištění odpadních vod z provozu zušlechťování přírodních střev a vedlejších jatečných				Příbram	EA5	
6573	0,003			0,003			
6573a	8,787	8,787	0,000				



6679	9,613	9,609	0,000	0,004			
6730	1,551	1,551	0,000	0,001			
Krátkodobé projekty v roce 2014 celkem				9,753			
Krátkodobé projekty v roce 2014 SR				4,997			
<b>Střednědobé projekty</b>							
115D232000025		CZ.1.02/5.1.00/10.06303 Nákup a rekonstrukce filtrace spalin tavicích pecí			Mělník	EA5	
6573	2,788			0,903	1,886		
6573a	1,859	0,983	0,876				
6679	0,608	0,128	0,114	0,118	0,246		
6730	0,820	0,173	0,155	0,159	0,333		
115D232009999		Výdaje na schválené akce			Hlavní město Praha	E2	
6573	361,556		89,897	14,100	257,560		
6573a	52,527		52,527				
Střednědobé projekty v roce 2014 celkem				15,280			
Střednědobé projekty v roce 2014 SR				15,003			
Celkem v roce 2014 za titul 115D23:				25,033			
Z toho v roce 2014 výdaje státního rozpočtu:				20,000			

<b>Titul:</b>	<b>Podpora zkvalitnění nakládání s odpady a odstraňování starých ekologických zátěží</b>	<b>Číslo Titulu:</b>	<b>115D24</b>
---------------	--	----------------------	---------------

Identifikační číslo	Název projektu	Okres realizace					Typ
Kód řádku zdroje	Výdaje celkem	Z toho v roce					od 1.1.2017
		Do 31.12.2012	2013	2014	2015	2016	

<b>Krátkodobé projekty</b>							
115D242000008		CZ.1.02/4.2.00/07.00505 Analýza rizik území ve správě DIAMO s. p., o. z. TÚU Stráž pod Ralskem zasažených			Česká Lípa	EA5	
6570	0,094			0,094			
6570a	0,843	0,843	0,000				
6574	1,604			1,604			
6574a	14,338	14,338	0,000				
6679	1,875	1,687	0,000	0,189			
115D242000036		CZ.1.02/4.1.00/07.00334 Rekonstrukce Hospodářské školy na areál služeb města Sběrný dvůr			Zlín	EA5	
5574a	0,043	0,043					
5679	0,005	0,005					
5730	0,003	0,003					
6574	0,000			0,000			
6574a	12,964	12,964					
6679	1,525	1,525		0,000			
6730	0,763	0,763		0,000			
115D242000116		CZ.1.02/4.1.00/07.00034 Modernizace, rozšíření a zefektivnění systému sběru, třídění a úpravy odpadu na			Opava	EA5	
6574	0,089			0,089			
6574a	6,558	6,558					
6679	7,819	7,715		0,104			
6730	1,173	1,157		0,016			
115D242000125		CZ.1.02/4.1.00/07.00187 Sběrný dvůr odpadů Svatobořice-Mistřín			Hodonín	EA5	

6574	0,476			0,476		
6574a	10,376	10,376				
6679	1,277	1,221		0,056		
6730	0,638	0,610		0,028		
<b>115D242000203</b>	<b>CZ.1.02/4.1.00/08.02593 Chropyně, skládka Smeták - rekultivace skládky</b>				Kroměříž	EA5
5574	0,015			0,015		
5574a	0,051	0,051				
5679	0,008	0,006		0,002		
5730	0,004	0,003		0,001		
6574	2,258			2,258		
6574a	45,943	45,943				
6679	5,671	5,405		0,266		
6730	2,835	2,703		0,133		
<b>115D242000225</b>	<b>CZ.1.02/4.1.00/08.02612 III. sběrný dvůr a výkupna druhotných surovin České Budějovice V. - Plynářská ulice</b>				České Budějovice	EA5
6574	0,029			0,029		
6574a	5,879	5,879	0,000			
6679	0,695	0,692		0,003		
6730	0,348	0,346	0,000	0,002		
<b>115D242000244</b>	<b>CZ.1.02/4.1.00/08.02498 Hvozdná - Sběrný dvůr</b>				Zlín	EA5
5574	0,004			0,004		
5574a	0,027	0,027				
5679	0,004	0,003		0,000		
5730	0,002	0,002		0,000		
6574	0,009			0,009		
6574a	1,707	1,707				
6679	0,202	0,201		0,001		
6730	0,101	0,100		0,001		
<b>115D242000292</b>	<b>CZ.1.02/4.1.00/08.02594 Rekultivace skládky PDO Bystřička</b>				Vsetín	EA5
6574	0,369			0,369		
6574a	8,057	8,057				
6679	0,991	0,948		0,043		
6730	0,496	0,474		0,022		
<b>115D242000306</b>	<b>CZ.1.02/4.1.00/08.02431 Sběrný dvůr obce Rusava</b>				Kroměříž	EA5
6574	0,317			0,317		
6574a	6,838	6,838				
6679	0,842	0,805		0,037		
6730	0,421	0,402		0,019		
<b>115D242000332</b>	<b>CZ.1.02/4.2.00/08.02430 Analýza rizik území ve správě s.p. DIAMO - o.z. SUL Příbram, bývalého důlně - úpravárenského</b>				Příbram	EA5
6570	0,019			0,019		
6570a	0,148	0,148				
6574	0,327			0,327		
6574a	2,509	2,509				
6679	0,334	0,295		0,038		
<b>115D242000334</b>	<b>CZ.1.02/4.2.00/08.02464 Analýza rizika ohrožení jímacího území nedostatečně zlikvidovanými sondami po těžbě ropy</b>				Hodonín	EA5
5570	0,411			0,411		

5570a	4,311	4,311					
<b>5574</b>	6,993				<b>6,993</b>		
5574a	73,293	73,293					
5679	9,445	8,623			<b>0,823</b>		
<b>115D242000426</b>	<b>CZ.1.02/4.1.00/08.02387 Odpadové centrum Horní Bečva</b>					Vsetín	EA5
<b>6574</b>	0,726				<b>0,726</b>		
6574a	15,908	15,908					
6679	1,957	1,872			<b>0,085</b>		
6730	0,978	0,936			<b>0,043</b>		
<b>115D242000473</b>	<b>CZ.1.02/4.1.00/09.05256 Nákup technologie na likvidaci vraků</b>					Jindřichův Hradec	EA5
<b>6574</b>	0,171				<b>0,171</b>		
6574a	8,030	8,030	0,000				
6679	1,072	1,050	0,000		<b>0,022</b>		
6730	1,447	1,417			<b>0,030</b>		
<b>115D242000521</b>	<b>CZ.1.02/4.1.00/09.05312 NORD - kompostárna biologicky rozložitelného odpadu</b>					Plzeň - město	EA5
<b>6574</b>	0,406				<b>0,406</b>		
6574a	6,519	6,519					
6679	0,053				<b>0,053</b>		
6730	0,072				<b>0,072</b>		
<b>115D242000607</b>	<b>CZ.1.02/4.2.00/09.05410 Sanace ekologické zátěže Areál Nad Porubkou</b>					Ostrava - město	EA5
<b>5570</b>	0,010				<b>0,010</b>		
5570a	0,316	0,311	0,005				
<b>5574</b>	0,162				<b>0,162</b>		
5574a	5,367	5,288	0,079				
5679	0,650	0,622	0,009		<b>0,019</b>		
<b>115D242000670</b>	<b>CZ.1.02/4.1.00/10.08804 Systém svozu bioodpadů Kamenicko</b>					Praha - východ	EA5
<b>6574</b>	0,015				<b>0,015</b>		
6574a	3,521	3,521					
6679	0,462	0,460			<b>0,002</b>		
6730	0,624	0,621			<b>0,003</b>		
<b>115D242000698</b>	<b>CZ.1.02/4.2.00/10.09127 AR a doprůzkum staré ekologické zátěže ohrožující povrchové vody Rýnovické Nisy</b>					Jablonec nad Nisou	EA5
<b>5570</b>	0,181				<b>0,181</b>		
5570a	0,396	0,321	0,075				
<b>5574</b>	1,025				<b>1,025</b>		
5574a	2,243	1,821	0,423				
5679	0,427	0,238	0,055		<b>0,134</b>		
<b>115D242000701</b>	<b>CZ.1.02/4.1.00/10.08703 Sběrný dvůr obce Nedakonice</b>					Uherské Hradiště	EA5
<b>6574</b>	0,292				<b>0,292</b>		
6574a	2,082	2,082					
6679	0,279	0,245			<b>0,034</b>		
6730	0,140	0,122			<b>0,017</b>		
<b>115D242000702</b>	<b>CZ.1.02/4.2.00/10.09138 Analýza rizik Příbram - sever, okolí Příbramského potoka</b>					Příbram	EA5
<b>5570</b>	0,012				<b>0,012</b>		
5570a	0,118	0,118					

5574	0,202			0,202			
5574a	2,008	2,008					
5679	0,260	0,236		0,024			
<b>115D242000753</b>	<b>CZ.1.02/4.1.00/10.08841 Rekultivace skládky TKO Dolní Bojanovice</b>					Hodonín	EA5
6574	0,011			0,011			
6574a	20,864	20,864					
6679	2,456	2,455		0,001			
6730	1,228	1,227		0,001			
<b>115D242000758</b>	<b>CZ.1.02/4.1.00/10.08711 Pořízení technologie kompostování v obci Oskava</b>					Šumperk	EA5
5574a	0,112	0,112					
5679	0,013	0,013					
5730	0,007	0,007	0,000				
6574	0,016			0,016			
6574a	5,852	5,852					
6679	0,690	0,688		0,002			
6730	0,345	0,344		0,001			
<b>115D242000778</b>	<b>CZ.1.02/4.1.00/10.08765 Rekonstrukce sběrného dvora Trhové Sviny</b>					České Budějovice	EA5
6574	0,006			0,006			
6574a	7,468	7,468					
6679	0,879	0,879		0,001			
6730	0,440	0,439		0,000			
<b>115D242000838</b>	<b>CZ.1.02/4.2.00/10.09152 Kontaminace vodního zdroje chlorovanými uhlovodíky - Bernartice nad Odrou</b>					Nový Jičín	EA5
5570	0,036			0,036			
5570a	0,082		0,082				
5574	0,609			0,609			
5574a	1,394		1,394				
5679	0,236		0,164	0,072			
<b>115D242000840</b>	<b>CZ.1.02/4.1.00/10.08684 Rekultivace skládky Skaštice-cihelna</b>					Kroměříž	EA5
6574	0,630			0,630			
6574a	13,525	13,525					
6679	1,665	1,591		0,074			
6730	0,833	0,796		0,037			
<b>115D242000859</b>	<b>CZ.1.02/4.1.00/10.08904 Kvasice, skládka Lochy-rekultivace</b>					Kroměříž	EA5
6574	0,041			0,041			
6574a	20,244	20,244					
6679	2,386	2,382		0,005			
6730	1,193	1,191		0,002			
<b>115D242000871</b>	<b>CZ.1.02/4.1.00/10.08652 Nakládání s bioodpady na Třebíčsku</b>					Třebíč	EA5
6574	0,015			0,015			
6574a	4,366	4,366					
6679	0,573	0,571		0,002			
6730	0,773	0,771		0,003			
<b>115D242000928</b>	<b>CZ.1.02/4.1.00/11.10707 Sběrný dvůr Český Krumlov</b>					Český Krumlov	EA5
6574	0,048			0,048			

6574a	3,209	3,209					
6679	0,383	0,377			0,006		
6730	0,192	0,189			0,003		
<b>115D242001068</b>	<b>CZ.1.02/4.1.00/11.10424 Komunitní kompostárna - Svitavy</b>					Svitavy	EA1
<b>6574</b>	5,860				<b>5,860</b>		
6574a	2,125		2,125				
6679	0,939		0,250		<b>0,689</b>		
6730	0,470		0,125		<b>0,345</b>		
<b>115D242001089</b>	<b>CZ.1.02/4.2.00/11.10943 Na Vrtálně, Pardubice - analýza rizika kontaminace vodních zdrojů chlorovanými uhlovodíky</b>					Pardubice	EA4
<b>5570</b>	0,363				<b>0,363</b>		
5570a	0,162		0,162				
<b>5574</b>	2,059				<b>2,059</b>		
5574a	0,918		0,918				
5679	0,389		0,120		<b>0,269</b>		
<b>115D242001093</b>	<b>CZ.1.02/4.1.00/11.10474 PP Rudlické kopce - doplněk plánu péče, sanace skládky</b>					Znojmo	EA5
<b>5574</b>	0,006				<b>0,006</b>		
5574a	5,761		5,761				
5679	0,679		0,678		<b>0,001</b>		
5730	0,339		0,339		<b>0,000</b>		
<b>115D242001134</b>	<b>CZ.1.02/4.1.00/11.11318 Rekultivace skládky v Olbramovicích</b>					Znojmo	EA5
<b>6574</b>	0,014				<b>0,014</b>		
6574a	6,406		6,406				
6679	0,755		0,754		<b>0,002</b>		
6730	0,378		0,377		<b>0,001</b>		
<b>115D242001136</b>	<b>CZ.1.02/4.2.00/11.11498 Skládka Vranovská Lhota - sanace</b>					Benešov	EA5
<b>5570</b>	0,064				<b>0,064</b>		
5570a	0,211		0,211				
<b>5574</b>	1,095				<b>1,095</b>		
5574a	3,591		3,591				
5679	0,551		0,423		<b>0,129</b>		
<b>115D242001198</b>	<b>CZ.1.02/4.1.00/11.10735 Rekultivace skládky v k.ú. Stehlovice</b>					Písek	EA4
<b>6574</b>	2,195				<b>2,195</b>		
6574a	0,340		0,340				
6679	0,298		0,040		<b>0,258</b>		
6730	0,149		0,020		<b>0,129</b>		
Krátkodobé projekty v roce 2014 celkem					<b>33,640</b>		
Krátkodobé projekty v roce 2014 SR					<b>29,286</b>		
<b>Střednědobé projekty</b>							
<b>115D242000206</b>	<b>CZ.1.02/4.1.00/08.02466 AD Technologie DEPOS Horní Suchá</b>					Karviná	EA1
<b>6574</b>	29,174		13,600		<b>15,574</b>		
6679	51,484		24,000		<b>27,484</b>		
6730	5,148		2,400		<b>2,748</b>		
<b>115D242000239</b>	<b>CZ.1.02/4.1.00/08.02528 Bioplynová stanice ve Vyškově</b>					Vyškov	EA5
<b>6574</b>	6,080		0,000		<b>6,080</b>		

6574a	36,093		36,093				
6679	74,424		63,694	<b>10,730</b>			
6730	7,442		6,369	<b>1,073</b>			
<b>115D242000275</b>	<b>CZ.1.02/4.2.00/08.02472 Monitorovaná přirozená atenuace zbytkového znečištění podzemních vod na lokalitě bývalé</b>				Pelhřimov	EA5	
<b>5570</b>	0,060			<b>0,023</b>	0,037		
5570a	0,168	0,148	0,021				
<b>5574</b>	1,019			<b>0,383</b>	0,637		
5574a	2,859	2,508	0,351				
5679	0,456	0,295	0,041	<b>0,045</b>	0,075		
6570a	0,000	0,000	0,000				
6574a	0,005	0,005	0,000				
6679	0,001	0,001					
<b>115D242000448</b>	<b>CZ.1.02/4.2.00/09.05373 Odstranění ohnisek znečištění bývalé továrny na impregnaci dřeva v areálu Mostního</b>				Přerov	EA5	
<b>5570</b>	0,543		0,048	<b>0,494</b>			
5570a	2,918	1,772	1,146				
<b>5574</b>	8,400			<b>8,400</b>			
5574a	50,425	30,119	20,306				
5679	6,921	3,543	2,389	<b>0,988</b>			
<b>115D242000458</b>	<b>CZ.1.02/4.2.00/09.05403 Sanace bývalého areálu KOVO Velká Hleděsebe</b>				Cheb	EA5	
<b>5570</b>	0,470			<b>0,300</b>	0,170		
5570a	0,491	0,071	0,420				
<b>5574</b>	9,953		1,960	<b>5,100</b>	2,893		
5574a	6,391	1,212	5,180				
5679	1,923	0,143	0,840	<b>0,600</b>	0,340		
<b>115D242000487</b>	<b>CZ.1.02/4.2.00/09.05323 Město Nový Bydžov - Doprůzkum znečištění v areálu bývalého podniku Kovoplast</b>				Hradec Králové	EA5	
<b>5570</b>	0,278			<b>0,200</b>	0,078		
5570a	0,362	0,205	0,158				
<b>5574</b>	7,191		2,460	<b>3,400</b>	1,331		
5574a	3,698	3,479	0,219				
5679	1,281	0,409	0,315	<b>0,400</b>	0,157		
<b>115D242000519</b>	<b>CZ.1.02/4.2.00/09.05605 Háj u Loučné - sanační zásah v objektu bývalé galvanovny</b>				Chomutov	EA5	
<b>6570</b>	0,597		0,127	<b>0,405</b>	0,064		
6570a	1,842	1,775	0,067				
<b>6574</b>	2,660			<b>2,295</b>	0,365		
6574a	11,161	10,060	1,101				
6679	1,807	1,315	0,144	<b>0,300</b>	0,048		
<b>115D242000585</b>	<b>CZ.1.02/4.2.00/09.05673 Monitoring přirozené atenuace v předpolí prameniště Bzenec</b>				Hodonín	EA5	
<b>5570</b>	0,089			<b>0,069</b>	0,020		
5570a	0,134	0,057	0,077				
<b>5574</b>	1,516			<b>1,173</b>	0,343		
5574a	2,281	0,965	1,316				
5679	0,447	0,114	0,155	<b>0,138</b>	0,040		
<b>115D242000589</b>	<b>CZ.1.02/4.2.00/09.05282 Stará ekologická zátěž ELTON - Doprůzkum znečištění</b>				Náchod	EA5	
<b>5570</b>	0,453		0,036	<b>0,226</b>	0,190		
5570a	0,335	0,055	0,280				

5574	7,080			3,842	3,238		
5574a	6,312	0,931	5,381				
5679	1,575	0,110	0,633	0,452	0,381		
<b>115D242000595</b>	<b>CZ.1.02/4.2.00/09.05651 Řešení staré ekologické zátěže na lokalitě bývalého s.p. Transporta Chrudim, areál Nový závod</b>				Chrudim		EA5
5570	4,997		4,911	0,086			
5570a	3,139		3,139				
5574	1,469			1,469			
5574a	136,850		136,850				
5679	16,273		16,100	0,173			
<b>115D242000796</b>	<b>CZ.1.02/4.1.00/10.08820 Závod na zpracování BRO</b>				Ostrava - město		EA5
6574	31,021		11,471	19,550			
6574a	11,479		11,479				
6679	33,333		18,000	15,333			
6730	7,500		4,050	3,450			
<b>115D242000934</b>	<b>CZ.1.02/4.2.00/11.11198 Nový Bor - Analýza rizika kontaminace zdrojů pitné vody chlorovanými uhlovodíky a</b>				Česká Lípa		EA4
5570	0,501		0,420	0,081			
5570a	0,135		0,135				
5574	0,459			0,459			
5574a	3,144		3,144				
5679	0,471		0,411	0,060			
<b>115D242000995</b>	<b>CZ.1.02/4.2.00/11.11081 Sanace bývalé prádelny a čistírny Přelouč</b>				Pardubice		EA1
6570	5,369		2,664	2,705			
6570a	1,649		1,649				
6660	39,769		24,440	15,329			
6679	5,199		3,195	2,004			
<b>115D242000997</b>	<b>CZ.1.02/4.2.00/11.11372 Sanace skládky Dolní Lipka</b>				Ústí nad Orlicí		EA1
6570	3,123		1,339	1,339	0,446		
6570a	1,355		1,355				
6660	76,123		45,783	22,755	7,585		
6679	8,956		5,386	2,677	0,892		
<b>115D242001012</b>	<b>CZ.1.02/4.2.00/11.10790 Projekt odstraňování starých ekologických zátěží - Skládka kalů Koprivnice</b>				Nový Jičín		EA4
5570a	0,001		0,001				
5574	0,010		0,010				
5679	0,001		0,001				
6570	0,448			0,448			
6570a	1,141		1,141				
6574	27,024		19,404	7,620			
6679	3,179		2,283	0,896			
<b>115D242001013</b>	<b>CZ.1.02/4.2.00/11.11071 Sanace bývalého podniku Tesla v Jablonném nad Orlicí</b>				Ústí nad Orlicí		EA1
6570	5,347		2,165	2,165	1,017		
6570a	1,401		1,401				
6660	38,240		20,207	12,269	5,764		
6679	4,999		2,641	1,604	0,753		
<b>115D242001052</b>	<b>CZ.1.02/4.2.00/11.11410 Realizace nápravných opatření na lokalitě Litovel - Nasobůrky</b>				Olomouc		EA2

6570	21,890		19,916	0,590	1,384		
6660	372,136		338,580	10,029	23,527		
6679	43,781		39,833	1,180	2,768		
<b>115D242001157</b>	<b>CZ.1.02/4.2.00/11.11183 Sanace lokality bývalé skládky galvanických kalů Hluboče (p.č. 2259/2, K.Ú. Bylnice)</b>					Zlín	EA4
5570	2,364		1,650	0,675	0,039		
5570a	0,780		0,780				
5574	4,046			3,825	0,221		
5574a	13,770		13,770				
5679	2,329		1,800	0,500	0,029		
<b>115D242001162</b>	<b>CZ.1.02/4.2.00/11.11531 Nápravná opatření k odvrácení škod způsobených vlivem staré ekologické zátěže bývalé skládky</b>					Kolín	EA1
6570	3,829		1,943	1,886			
6570a	1,764		1,764				
6660	95,082		63,015	32,068			
6679	11,186		7,413	3,773			
<b>115D242001175</b>	<b>CZ.1.02/4.2.00/11.11341 Sanace staré ekologické zátěže v areálu společnosti Overlack (Euro Šarm)</b>					Plzeň - město	EA5
6570	0,251			0,188	0,063		
6570a	2,503	0,542	1,962				
6574	1,425			1,067	0,357		
6574a	14,186	3,071	11,115				
6679	2,041	0,401	1,453	0,140	0,047		
<b>115D242001178</b>	<b>CZ.1.02/4.2.00/11.11496 Sanační práce</b>					Nymburk	EA1
6570	0,435		0,203	0,232			
6570a	0,145		0,145				
6660	9,867		5,917	3,950			
6679	1,161		0,696	0,465			
<b>115D242001187</b>	<b>CZ.1.02/4.2.00/11.11062 Sanace bývalé prádelny Chrudim - Blehovsko</b>					Chrudim	EA1
6570	4,862		2,006	2,274	0,582		
6570a	2,006		2,006				
6660	38,920		22,738	12,885	3,297		
6679	5,088		2,972	1,684	0,431		
<b>115D242001188</b>	<b>CZ.1.02/4.2.00/12.13448 Sanace staré ekologické zátěže v průmyslové zóně Kladno - Dubí</b>					Kladno	EA1
6570	7,251		2,842	2,842	1,567		
6570a	2,842		2,842				
6660	171,587		96,632	48,316	26,640		
6679	20,187		11,368	5,684	3,134		
<b>115D242001215</b>	<b>CZ.1.02/4.2.00/12.16322 Sanační zásah - Bývalý sklad pesticidů na parc. č. 19/13 v areálu zámku Týnec</b>					Klatovy	EA1
6570	0,100			0,029	0,070		
6570a	1,053		1,053				
6660	6,533		5,968	0,166	0,399		
6679	0,854		0,780	0,022	0,052		
<b>115D242001242</b>	<b>CZ.1.02/4.2.00/12.16563 Realizace nápravných opatření na lokalitě bývalé skládky TKO Dobříčov</b>					Kolín	EA1
6570	0,127			0,070	0,057		
6570a	1,041		1,041				
6660	19,871		17,705	1,198	0,968		



6679		2,338		2,083	0,141	0,114		
<b>115D242009999</b>	<b>Výdaje na schválené akce</b>				Hlavní město Praha		E2	
<b>6570</b>		13,047		8,060	1,329	3,658		
6570a		22,210		22,210				
<b>6574</b>		4 510,483		943,970	888,613	2 677,901		
6574a		12,612		12,612				
Střednědobé projekty v roce 2014 celkem					1,231,213			
<b>Střednědobé projekty v roce 2014 SR</b>					<b>987,507</b>			
<b>Dlouhodobé projekty</b>								
<b>115D242000053</b>	<b>CZ.1.02/4.1.00/07.00605 Překládací stanice Sedlčany</b>				Příbram		EA5	
<b>5574</b>		0,011	0,011					
5574a		0,139	0,139	0,000				
5679		0,018	0,018					
5730		0,009	0,009	0,000				
<b>6574</b>		0,917	0,535		0,382			
6574a		13,067	13,067	0,000				
6679		1,645	1,600		0,045			
6730		0,823	0,800	0,000	0,022			
<b>115D242000146</b>	<b>CZ.1.02/4.1.00/07.00063 Stavební objekt s technologií pro zpracování autovraků</b>				Tábor		EA5	
<b>6574</b>		1,991	1,901		0,090			
6574a		0,727	0,727	0,000				
6679		2,512	2,429	0,000	0,083			
6730		0,480	0,464	0,000	0,016			
<b>115D242000357</b>	<b>CZ.1.02/4.2.00/08.02548 Analýza rizik odvalů zasažených endogenním hořením</b>				Ostrava - město		EA5	
<b>6570</b>		0,281	0,279		0,002			
6570a		0,400	0,400					
<b>6574</b>		4,797	4,763		0,033			
6574a		6,784	6,784					
6679		1,362	1,358		0,004			
<b>115D242000366</b>	<b>CZ.1.02/4.1.00/08.02406 Systém pro separaci a svoz odpadů Lomnice nad Popelkou</b>				Semily		EA5	
<b>5574</b>		0,398	0,397		0,001			
5679		0,078	0,078		0,000			
<b>6574</b>		3,508	3,508					
6679		0,692	0,692					
<b>115D242001183</b>	<b>CZ.1.02/4.2.00/11.11557 Sanace území bývalého důlně - úpravárenského závodu a okolí - Příbram, Březové Hory -</b>				Příbram		EA5	
<b>5570</b>		4,118	0,550	3,403	0,150	0,015		
5570a		1,534	0,416	1,118				
<b>5574</b>		2,812			2,550	0,262		
5574a		93,276	16,424	76,852				
5679		11,304	1,932	9,041	0,300	0,031		
Dlouhodobé projekty v roce 2014 celkem					3,678			
<b>Dlouhodobé projekty v roce 2014 SR</b>					<b>3,207</b>			
Celkem v roce 2014 za titul 115D24:					1,268,530			
<b>Z toho v roce 2014 výdaje státního rozpočtu:</b>					<b>1,020,000</b>			

<b>Titul:</b>	<b>Program švýcarsko - české spolupráce, prioritní oblast Životní prostředí a infrastruktura</b>	<b>Číslo Titulu:</b>	<b>115D26</b>
---------------	--	----------------------	---------------

Identifikační číslo	Název projektu	Okres realizace	Typ				
Kód řádku zdroje	Výdaje celkem	Z toho v roce					od 1.1.2017
		Do 31.12.2012	2013	2014	2015	2016	

Krátkodobé projekty							
115D262000002	Dopravní terminál Uherský Brod - II. etapa				Uherské Hradiště		EP1
5576	0,070			0,070			
5576a	1,283		1,283				
5679	0,239		0,226	0,012			
6576	15,599			15,599			
6576a	92,359		92,359				
6679	19,051		16,299	2,753			
Krátkodobé projekty v roce 2014 celkem				18,434			
Krátkodobé projekty v roce 2014 SR				15,669			

Střednědobé projekty							
115D262000001	Tramvajová trať Nové Sady, Olomouc				Olomouc		E2
5576	1,429		1,246	0,183			
5679	0,252		0,220	0,032			
6576	223,359		166,508	56,851			
6679	39,416		29,384	10,032			
115D262000003	Veřejná doprava pro všechny				Beroun		EP1
5576	0,262		0,177	0,085			
5679	0,046		0,031	0,015			
6576	52,123		26,276	25,847			
6679	9,198		4,637	4,561			
115D262000004	Výstavba trolejbusové trati v Ostravě s napojením na terminál Hranečník				Ostrava - město		EP1
5576	0,396		0,392	0,004			
5679	0,070		0,069	0,001			
6576	53,154		19,142	34,012			
6576a	6,358		6,358				
6679	10,502		4,500	6,002			
115D262000005	Zkvalitnění infrastruktury tramvajové dopravy v Ostravě				Ostrava - město		EP1
5576	0,476		0,476				
5679	0,084		0,084				
6576	68,270			68,270			
6679	12,048			12,048			
115D262009999	Agregace podprogramu 115262				Hlavní město Praha		E2
6576	122,362		4,532	17,830	100,000		
Střednědobé projekty v roce 2014 celkem				235,773			
Střednědobé projekty v roce 2014 SR				203,081			
Celkem v roce 2014 za titul 115D26:				254,207			
Z toho v roce 2014 výdaje státního rozpočtu:				218,750			

Titul: <b>Nová zelená úsporám</b>	Číslo Titulu: <b>115D28</b>
-----------------------------------	-----------------------------

Identifikační číslo	Název projektu	Okres realizace					Typ
Kód řádku zdroje	Výdaje celkem	Z toho v roce					od 1.1.2017
		Do 31.12.2012	2013	2014	2015	2016	

<b>Střednědobé projekty</b>							
115D281000001	Agregovaná akce programu Nová zelená úsporám					Hlavní město Praha	E2
6570	3 100,000			900,000	1 000,000	1 200,000	
Střednědobé projekty v roce 2014 celkem				900,000			
Střednědobé projekty v roce 2014 SR				900,000			
Celkem v roce 2014 za titul 115D28:				900,000			
Z toho v roce 2014 výdaje státního rozpočtu:				900,000			

Titul: <b>Rozvoj a obnova MTZ systému řízení MŽP</b>	Číslo Titulu: <b>115V02</b>
--	-----------------------------

Identifikační číslo	Název projektu	Okres realizace					Typ
Kód řádku zdroje	Výdaje celkem	Z toho v roce					od 1.1.2017
		Do 31.12.2012	2013	2014	2015	2016	

<b>Krátkodobé projekty</b>							
115V02100A004	Implementace AVIS (PO)					Hlavní město Praha	EA1
5570	36,300			36,300			
Krátkodobé projekty v roce 2014 celkem				36,300			
Krátkodobé projekty v roce 2014 SR				36,300			

<b>Střednědobé projekty</b>							
115V021000000	Agregovaná akce programu 115 020 "Rozvoj a obnova MTZ systému řízení MŽP"					Hlavní město Praha	E2
6570	797,083			170,000	130,000	497,083	
115V021000001	Agregace podprogramu 115V021					Hlavní město Praha	E2
6570	133,482		12,434	42,510	78,539		
115V02100A002	Napojování needitačních agendových IS - program IOP					Hlavní město Praha	EA2
5570	0,075		0,075				
5573	0,425		0,425				
6570	1,425			1,425			
6573	8,075			8,075			
115V02100A003	Technická podpora AVISME					Hlavní město Praha	EA1
5570	42,350			14,117	14,117	14,117	
115V02100K002	Enterprise licence na SW produkty ESRI					Hlavní město Praha	EA4a
5570	8,470		2,783	2,783	2,904		
115V02100M001	Hosting serverů informačních systémů CENIA					Hlavní město Praha	E2
5570	1,922		0,641	0,641	0,641		
115V02100NE01	Informační systém ENVIVODA					Hlavní město Praha	E2

5570	4,500	1,500	1,500	1,500		
6570	9,095	3,210	3,745	2,140		
6679	81,855	28,890	33,705	19,260		
<b>115V022000001</b>	<b>Agregovaná akce subtitul 115V022</b>			Hlavní město Praha		E2
5570	0,370	0,370				
6570	54,401	4,401	25,000	25,000		
<b>115V023000001</b>	<b>Agregace podprogramu 115V023 a 115V024</b>			Hlavní město Praha		E2
6570	189,901	3,848	86,053	100,000		
<b>115V02300B014</b>	<b>Rybník Farář - revitalizace a rekonstrukce</b>			Chrudim		EA4b
6570	5,500	3,685	1,815			
<b>115V02300BE01</b>	<b>Revitalizace a rekonstrukce nádrží v PP Stonáč</b>			Zlín		EA1
6570	0,469	0,456	0,013			
6679	4,219	4,106	0,113			
<b>115V02300BE02</b>	<b>Revitalizace PR sedmi rybníků</b>			Cheb		EA1
6570	1,815	0,802	0,915	0,098		
6679	16,335	7,221	8,233	0,881		
<b>115V02300BE03</b>	<b>Návštěvnícké středisko Dům přírody Křivoklátska</b>			Rakovník		EA1
5570	0,100	0,010	0,090			
5679	0,900	0,090	0,810			
6570	7,493	2,615	4,878			
6679	67,435	23,533	43,902			
<b>115V02300BE04</b>	<b>Návštěvnícké středisko Dům přírody Žďárských vrchů</b>			Žďár nad Sázavou		EA1
5679	0,380		0,380			
6570	3,252	1,713	1,539			
6679	29,266	15,417	13,849			
<b>115V02300BE05</b>	<b>Záchrana a podpora biodiverzity na rybnících v PR Bažantula</b>			Nový Jičín		EA4b
6570	4,821	4,098	0,723			
6679	43,389	36,881	6,508			
<b>115V02300BE06</b>	<b>Technická opatření v PP Tiské stěny</b>			Ústí nad Labem		EA1
6570	1,029	0,788	0,241			
6679	9,260	7,090	2,170			
<b>115V02300BE07</b>	<b>Dokončení revitalizace Bohdanečského rybníka</b>			Pardubice		EA1
6570	7,630	3,550	3,550	0,530		
6679	68,670	31,950	31,950	4,770		
<b>115V02300BE08</b>	<b>Návštěvnícké středisko Dům přírody Moravského krasu</b>			Žďár nad Sázavou		EA1
5570	0,024	0,012	0,012			
5679	0,216	0,108	0,108			
6570	9,645	4,609	5,036			
6679	86,804	41,483	45,321			
<b>115V02300BE12</b>	<b>Železné hory - významná geologická oblast</b>			Pardubice		EA1
6570	0,986	0,736	0,250			
6679	8,872	6,622	2,250			

115V02300BE15		Dům přírody Litovelského Pomoraví			Olomouc		EA4b
5570	0,084			0,084			
5679	0,696			0,696			
6570	0,566		0,519	0,047			
6679	54,538		51,133	3,404			
115V02300HE01		Výsadba cílových druhů dřevin na území NP České Švýcarsko			Děčín		EA4b
5570	0,732		0,282	0,247	0,203		
5679	6,589		2,541	2,224	1,824		
115V02300HE03		Podpora ohrožených autochtonních druhů ichtyofauny Českého Švýcarska			Děčín		EA3b
5570	0,169		0,126	0,021	0,021		
5679	1,372		0,990	0,191	0,191		
115V02300K001		Likvidace skladu LTO, Praha 5 Barrandov			Hlavní město Praha		EA2
5570	6,000		0,318	5,682			
115V02300K002		Modernizace a zateplení fasády a střechy budovy Leitnerova, Brno			Brno - město		EA1
6570	6,000		1,000	5,000			
115V02300KE01		Rebilance zásob podzemních vod			Hlavní město Praha		E2
5570	17,577		9,602	7,975			
5679	158,193		86,419	71,774			
115V02300O001		Rekonstrukce silničního mostu - Skalní mlýn v Moravském krasu			Blansko		EA4a
6570	1,556		0,106	1,450			
115V02300R001		Agregace - podíl SR na akcích EU pro OSS a PO			Hlavní město Praha		E2
6570	175,543		0,008	82,033	93,501		
115V02400NE01		Upgrade měřicích systémů pro předpovědní a výstražnou službu			Hlavní město Praha		E2
6570	12,857		5,173	5,676	2,007		
6679	115,709		46,557	51,089	18,063		
Střednědobé projekty v roce 2014 celkem				801,802			
Střednědobé projekty v roce 2014 SR				483,125			
<b>Dlouhodobé projekty</b>							
115V02100P001		Telekomunikační služby a provozování ICT			Hlavní město Praha		EA6b
5570	20,250		5,200	3,650	3,800	3,800	3,800
Dlouhodobé projekty v roce 2014 celkem				3,650			
Dlouhodobé projekty v roce 2014 SR				3,650			
Celkem v roce 2014 za titul 115V02:				841,752			
Z toho v roce 2014 výdaje státního rozpočtu:				523,075			

<b>Titul:</b> Podpora zlepšování stavu přírody a krajiny	<b>Číslo Titulu:</b> 115V12
--	-----------------------------

Identifikační číslo	Název projektu	Okres realizace					Typ
Kód řádku zdroje	Výdaje celkem	Z toho v roce					od 1.1.2017
		Do 31.12.2012	2013	2014	2015	2016	

Krátkodobé projekty

115V122002408		CZ.1.02/6.2.00/11.11263 Rekonstrukce lesních cest v souvislosti s plněním plánu péče o národní park v			Semily	EA4a
5573	0,013			0,013		
5679	0,002			0,002		
5730	0,001			0,001		
6573	2,307			2,307		
6573a	3,014		3,014			
6679	0,626	0,080	0,309	0,237		
6730	0,313		0,177	0,136		
115V122002874		CZ.1.02/6.2.00/12.17034 Usměrnění běžeckého lyžování v NP Šumava, část Modrava			Klatovy	EA1
6573	8,563			8,563		
6679	1,007			1,007		
6730	0,504			0,504		
115V122002886		CZ.1.02/6.2.00/12.16752 Obnova lávky "Černý Kříž" přes Studenou Vltavu			Prachovice	EA1
6573	5,689			5,689		
6679	0,669			0,669		
6730	0,335			0,335		
Krátkodobé projekty v roce 2014 celkem				19,462		
Krátkodobé projekty v roce 2014 SR				16,572		
Střednědobé projekty						
115V122001107		CZ.1.02/6.1.00/10.06482 Monitoring a celoplošné mapování evropsky významných druhů jako podklad pro dokončení			Hlavní město Praha	EA1
5570	2,231		1,350	0,441	0,441	
5573	42,397		25,647	8,375	8,375	
6570	0,029		0,029			
6573	0,555		0,555			
115V122001366		CZ.1.02/6.2.00/10.06441 Dům přírody Litovelského Pomoraví			Olomouc	EA4b
5570	0,039			0,039		
5573	0,657			0,657		
5679	0,077			0,077		
6570	3,128		2,939	0,189		
6573	53,184		49,969	3,215		
6679	0,000		0,000			
115V122001496		CZ.1.02/6.2.00/10.07444 Péče o bezlesí v NP Šumava			Prachovice	EA4a
5573	8,771		4,449	4,322		
5573a	4,088		4,088			
5679	1,513		1,004	0,508		
5730	0,756		0,502	0,254		
115V122001790		CZ.1.02/6.2.00/10.09286 Železné hory - geologicky významná oblast			Chrudim	EA4b
6570	0,384		0,239	0,146		
6573	6,536		4,058	2,478		
6679	0,412		0,256	0,156		
115V122001890		CZ.1.02/6.1.00/10.09286 Příprava souhrnných doporučených opatření pro evropsky významné lokality v České republice			Hlavní město Praha	EA4b
5570	0,096	0,031	0,022	0,042		
5570a	0,016		0,016			
5573	1,815	0,598	0,417	0,801		

5573a	0,307		0,307				
<b>115V122002003</b>	<b>CZ.1.02/6.3.00/11.11880 Výsadba cílových druhů dřevin na území NP České Švýcarsko</b>					Děčín	EA4b
5570	0,366		0,141	<b>0,124</b>	0,101		
5573	6,223		2,400	<b>2,100</b>	1,723		
5679	0,732		0,282	<b>0,247</b>	0,203		
<b>115V122002396</b>	<b>CZ.1.02/6.3.00/11.12267 Tvorba lesního hospodářského plánu v Národním parku Podyjí</b>					Znojmo	EA4a
6573	0,799		0,004	<b>0,795</b>			
6573a	1,871		1,871				
6679	0,394	0,160	0,164	<b>0,070</b>			
6730	0,157		0,110	<b>0,047</b>			
<b>115V122002398</b>	<b>CZ.1.02/6.2.00/11.10859 Rekonstrukce lesních cest v souvislosti s plněním plánu péče o národní park ve</b>					Trutnov	EA4a
5573	0,026		0,006	<b>0,020</b>			
5679	0,003		0,001	<b>0,002</b>			
5730	0,002		0,000	<b>0,001</b>			
6573	4,763		1,038	<b>3,724</b>			
6573a	7,428		7,428				
6679	1,434	0,131	0,905	<b>0,398</b>			
6730	0,717		0,498	<b>0,219</b>			
<b>115V122002401</b>	<b>CZ.1.02/6.2.00/11.12026 Podpora ohrožených autochtonních druhů ichtyofauny Českého Švýcarska</b>					Děčín	EA4b
5570	0,076		0,055	<b>0,015</b>	0,007		
5570a	0,020		0,020				
5573	1,296		0,935	<b>0,248</b>	0,114		
5573a	0,349		0,349				
5679	0,193		0,151	<b>0,029</b>	0,013		
<b>115V122002404</b>	<b>CZ.1.02/6.3.00/11.11675 Tvorba lesních hospodářských plánů pro lesy ve správě Krkonošského národního parku</b>					Trutnov	EA4a
6573	22,551		16,576	<b>5,975</b>			
6679	2,653	0,111	1,868	<b>0,673</b>			
6730	1,327		0,975	<b>0,351</b>			
<b>115V122002415</b>	<b>CZ.1.02/6.2.00/11.11201 Rekonstrukce chodníku Vosecká bouda - Tvarožník</b>					Semily	EA4a
6573	2,384		1,398	<b>0,985</b>			
6679	0,204		0,119	<b>0,084</b>			
6730	0,140		0,082	<b>0,058</b>			
<b>115V122002427</b>	<b>CZ.1.02/6.2.00/11.12261 Péče o biotopy v Národním parku Podyjí</b>					Znojmo	EA1
6573	5,897		2,729	<b>3,168</b>			
6573a	3,643		3,643				
6679	1,122		0,750	<b>0,373</b>			
6730	0,561		0,375	<b>0,186</b>			
<b>115V122002428</b>	<b>CZ.1.02/6.2.00/11.11598 Soužití člověka a perlorodky říční ve Vltavském luhu</b>					Prachatice	EA1
6573	8,814		2,959	<b>2,836</b>	3,020		
6573a	4,760		4,760				
6679	1,597		0,908	<b>0,334</b>	0,355		
6730	0,798		0,454	<b>0,167</b>	0,178		
<b>115V122002759</b>	<b>CZ.1.02/6.2.00/12.16830 Krkonoše bez bariér - NEXT 20</b>					Trutnov	EA1
6573	36,325		7,386	<b>17,973</b>	10,965		

6679	4,273		0,869	2,114	1,290		
6730	2,137		0,434	1,057	0,645		
<b>115V122002793</b>	<b>CZ.1.02/6.2.00/12.16863 Rekonstrukce turistických chodníků ve východních Krkonoších - II. etapa</b>					Trutnov	EA1
6573	9,038		1,998	4,393	2,647		
6679	1,063		0,235	0,517	0,311		
6730	0,532		0,118	0,258	0,156		
<b>115V122002803</b>	<b>CZ.1.02/6.4.00/12.17061 Rašeliniště Černoohorský močál - projekt revitalizace - II.etapa</b>					Prachatice	EA1
6573	3,383		0,078	3,305			
6679	0,000		0,000				
6730	0,178		0,004	0,174			
<b>115V122002805</b>	<b>CZ.1.02/6.2.00/12.16710 Mladečské jeskyně - příroda a člověk</b>					Olomouc	EA1
6573	5,794		2,879	2,915			
6679	0,682		0,339	0,343			
6730	0,341		0,169	0,171			
<b>115V122002807</b>	<b>CZ.1.02/6.2.00/13.17619 Vstupní budova areálu Punkevních jeskyní</b>					Blansko	EA1
6573	55,928		21,014	34,914			
6679	6,580		2,472	4,108			
6730	3,290		1,236	2,054			
<b>115V122002818</b>	<b>CZ.1.02/6.2.00/12.16854 Rekonstrukce informačního střediska v Peci pod Sněžkou čp. 172 na expozici KRNP</b>					Trutnov	EA1
6573	7,224		2,380	4,145	0,700		
6679	0,850		0,280	0,488	0,082		
6730	0,425		0,140	0,244	0,041		
<b>115V122002866</b>	<b>CZ.1.02/6.2.00/13.17481 Rekonstrukce lesních cest v souvislosti s plněním plánu péče o národní park v</b>					Semily	EA1
6573	7,318		1,621	5,697			
6679	0,861		0,191	0,670			
6730	0,430		0,095	0,335			
<b>115V122002882</b>	<b>CZ.1.02/6.2.00/12.16828 Rekonstrukce lesních cest v souvislosti s plněním plánu péče o národní park ve</b>					Trutnov	EA1
6573	29,424		6,832	14,096	8,496		
6679	3,462		0,804	1,658	1,000		
6730	1,731		0,402	0,829	0,500		
<b>115V122002889</b>	<b>CZ.1.02/6.2.00/12.16703 Vstupní budova areálu Javoříčských jeskyní</b>					Olomouc	EA1
6573	19,512		8,518	10,994			
6679	2,295		1,002	1,293			
6730	1,148		0,501	0,647			
<b>115V122003017</b>	<b>CZ.1.02/6.1.00/12.17214 Monitoring šelem v NP Podyjí</b>					Znojmo	EA1
6573	1,120		0,538	0,291	0,291		
6730	0,059		0,028	0,015	0,015		
<b>115V122003056</b>	<b>CZ.1.02/6.2.00/12.16827 Péče o zvěř v mimovegetačním období</b>					Trutnov	EA1
6573	27,154		11,039	13,425	2,690		
6679	3,195		1,299	1,579	0,316		
6730	1,597		0,649	0,790	0,158		
<b>115V122003068</b>	<b>CZ.1.02/6.2.00/12.16883 Rekonstrukce přezimovací obůrky Planýrka</b>					Prachatice	EA1



6573	1,182		1,110	0,072			
6679	0,139		0,131	0,009			
6730	0,070		0,065	0,004			
<b>115V122003087</b>	<b>CZ.1.02/6.2.00/12.17044 Rekonstrukce přezimovacích obůrek na územním pracovišti Srní</b>					Klatovy	EA1
6573	8,601		7,779	0,822			
6679	1,012		0,915	0,097			
6730	0,506		0,458	0,048			
Střednědobé projekty v roce 2014 celkem				<b>177,476</b>			
Střednědobé projekty v roce 2014 SR				<b>153,736</b>			
<b>Dlouhodobé projekty</b>							
<b>115V122000731</b>	<b>CZ.1.02/6.1.00/08.03253 Monitoring velkých šelem v EVL Beskydy</b>					Frydek - Místek	EA6b
5570	1,459	0,538	0,886	0,036			
5570a	0,615	0,451	0,164				
5573	8,269	3,048	5,019	0,202			
5573a	3,487	2,556	0,931				
<b>115V122001062</b>	<b>CZ.1.02/6.1.00/08.03000 Implementace soustavy Natura 2000 v územích v péči Agentury ochrany přírody a krajiny ČR a</b>					Benešov	EA6b
5570	8,160	1,319	6,316	0,525			
5570a	2,820	0,318	2,503				
5573	46,246	7,477	35,792	2,977			
5573a	15,979	1,801	14,178				
6570	2,565	2,565					
6573	14,535	14,535					
<b>115V122001275</b>	<b>CZ.1.02/6.6.00/10.06687 Rebilance zásob podzemních vod</b>					Mladá Boleslav	EA6a
5573	116,107	48,490	59,500	8,118			
5573a	18,455	9,353	9,102				
5679	15,831	6,805	8,071	0,955			
5730	7,915	3,403	4,035	0,478			
6573	5,880	5,880					
6573a	6,472	6,472	0,000				
6679	1,453	1,453	0,000				
6730	0,727	0,727					
Dlouhodobé projekty v roce 2014 celkem				<b>13,290</b>			
Dlouhodobé projekty v roce 2014 SR				<b>11,857</b>			
Celkem v roce 2014 za titul 115V12:				<b>210,227</b>			
Z toho v roce 2014 výdaje státního rozpočtu:				<b>182,165</b>			

<b>Titul:</b> <b>Technická asistence</b>	<b>Číslo Titulu:</b> <b>115V15</b>
--	------------------------------------

Identifikační číslo	Název projektu	Okres realizace	Typ		
Kód řádku zdroje	Výdaje celkem	Z toho v roce			
		Do 31.12.2012	2013	2014	2015

<b>Krátkodobé projekty</b>							
<b>115V152000085</b>	<b>CZ.1.02/8.2.00/09.04124 Právní zastupování ve vztahu k VODÁRNA PLZEŇ</b>					Hlavní město Praha	EA6b
5570	0,000			0,000			
5570a	0,106	0,071	0,035				

5574	0,003			0,003			
5574a	0,599	0,400	0,200				
<b>115V152000088</b>	<b>CZ.1.02/8.2.00/09.04179 Dodání předmětů určených k propagaci Operačního programu Životní prostředí</b>				Hlavní město Praha	EA6b	
5570	0,133			0,133			
5570a	0,184	0,184					
5574	0,753			0,753			
5574a	1,044	1,044					
<b>115V152000091</b>	<b>CZ.1.02/8.2.00/09.05096 Fotografická propagace OPŽP</b>				Hlavní město Praha	EA6b	
5570	0,000			0,000			
5570a	0,307	0,205	0,102				
5574	0,000			0,000			
5574a	1,740	1,160	0,580				
<b>115V152000291</b>	<b>CZ.1.02/8.2.00/13.19204 Tvorba metodiky Integrovaných plánů rozvoje specifických území pro programové období</b>				Hlavní město Praha	EA1	
5570	0,150			0,150			
5574	0,850			0,850			
Krátkodobé projekty v roce 2014 celkem				<b>1,889</b>			
Krátkodobé projekty v roce 2014 SR				<b>1,889</b>			
<b>Střednědobé projekty</b>							
<b>115V152000238</b>	<b>CZ.1.02/8.2.00/13.17671 OP 1.3 - Odborná podpora omezování rizika povodní</b>				Hlavní město Praha	EA4b	
5570	0,051		0,030	0,020			
5574	0,287		0,172	0,115			
<b>115V152000246</b>	<b>CZ.1.02/8.1.00/13.19053 Stanovení provozních parametrů zajišťujících nepřetržitý provoz technologií ke snížení</b>				Hlavní město Praha	E2	
5570	0,188		0,045	0,143			
5574	1,064		0,255	0,809			
<b>115V152009999</b>	<b>Zajištění realizace TA OPŽP</b>				Hlavní město Praha	E2	
6570	63,263		15,421	0,297	47,545		
6570a	0,000		0,000				
6574	1 243,268		563,153	244,044	436,071		
6574a	218,476		218,476				
Střednědobé projekty v roce 2014 celkem				<b>245,428</b>			
Střednědobé projekty v roce 2014 SR				<b>245,428</b>			
<b>Dlouhodobé projekty</b>							
<b>115V152000001</b>	<b>CZ.1.02/8.1.00/07.00698 Zajištění překladů pro OP Životní prostředí v letech 2007 - 2010</b>				Hlavní město Praha	EA6b	
5570	0,556	0,536		0,020			
5574	3,147	3,033		0,114			
<b>115V152000003</b>	<b>CZ.1.02/8.1.00/08.00705 Pořízení automobilu</b>				Hlavní město Praha	EA6b	
5570	0,198	0,143	0,027	0,027			
5570a	0,046	0,025	0,022				
5574	1,121	0,812	0,154	0,154			
5574a	0,263	0,140	0,123				
6570	0,017		0,017				
6570a	0,006		0,006				
6574	0,097		0,097				
6574a	0,032		0,032				

6596	0,202	0,202					
6598	1,146	1,146					
<b>115V152000209</b>	<b>CZ.1.02/8.2.00/11.12909 Vzdělávání zaměstnanců v období 2012 - 2015 - II. etapa</b>					Hlavní město Praha	EA6b
<b>5570</b>	0,546	0,096	0,096	<b>0,225</b>	0,129		
5570a	0,129		0,129				
<b>5574</b>	3,092	0,542	0,542	<b>1,275</b>	0,733		
5574a	0,733		0,733				
Dlouhodobé projekty v roce 2014 celkem				<b>1,815</b>			
Dlouhodobé projekty v roce 2014 SR				<b>1,815</b>			
Celkem v roce 2014 za titul 115V15:				<b>249,133</b>			
Z toho v roce 2014 výdaje státního rozpočtu:				<b>249,133</b>			

<b>Titul:</b>	<b>Podpora obnovy přirozených funkcí krajiny</b>	<b>Číslo Titulu:</b>	<b>115V16</b>
---------------	--	----------------------	---------------

Identifikační číslo	Název projektu	Okres realizace					Typ
Kód řádku zdroje	Výdaje celkem	Z toho v roce					od 1.1.2017
		Do 31.12.2012	2013	2014	2015	2016	

Střednědobé projekty							
<b>115V162001135</b>	<b>Studie vlivu dopadu umělých extrémních povodňových vln na početnost a stabilitu populace vranky obecné na horním</b>					Trutnov	EA3a
<b>5570</b>	0,289	0,114	0,087	<b>0,087</b>			
<b>115V162001136</b>	<b>Průzkum společenstva vodních bezobratlých připravované Přírodní památky Lysečinský potok</b>					Trutnov	EA3a
<b>5570</b>	0,074	0,030	0,026	<b>0,018</b>			
<b>115V162003019</b>	<b>Zajištění provozu Domu přírody Žďárských vrchů</b>					Žďár nad Sázavou	EA6b
<b>5570</b>	0,930			<b>0,260</b>	0,285	0,385	
5570a	0,150		0,150				
<b>115V162003024</b>	<b>Opatření v povodí Robečského potoka (Břehyně, Máchovo jezero, Novozámecký rybník)</b>					Česká Lípa	EA6b
<b>6570</b>	0,978		0,190	<b>0,788</b>			
6570a	1,410	0,647	0,763				
<b>115V162003082</b>	<b>Revitalizace rybníků Bezděkovský, Malý a Velký Podvesný v PR Tisovské rybníky</b>					Tachov	EA6b
<b>6570</b>	0,740		0,020	<b>0,297</b>	0,423		
6570a	0,228	0,228					
<b>115V162003115</b>	<b>Písečný rybník - rekonstrukce výpustního zařízení</b>					Hodonín	EA6b
<b>6570</b>	1,160		0,015	<b>0,745</b>	0,400		
6570a	0,056		0,056				
<b>115V162003118</b>	<b>Zpracování inventarizačních průzkumů v MZCHÚ</b>					Hlavní město Praha	EA6b
<b>5570</b>	0,761	0,036	0,630	<b>0,095</b>			
5570a	0,175		0,175				
<b>115V162003144</b>	<b>Odstranění staveb bývalé roty pohraniční stráže Mirochov v CHKO Třeboňsko</b>					Jindřichův Hradec	EA6b
<b>5570</b>	9,020		1,008	<b>4,006</b>	4,006		
5570a	0,129		0,129				
<b>115V162003151</b>	<b>Obnova rybníka v PR Malá Strana</b>					Jablonec nad Nisou	EA6b
<b>6570</b>	1,331	0,084	0,947	<b>0,300</b>			

115V162005003	Inventarizační průzkum nestabilních skalních objektů				Děčín		EA6b
5570	0,182	0,023	0,081	0,078			
5570a	0,016		0,016				
Střednědobé projekty v roce 2014 celkem				6,674			
Střednědobé projekty v roce 2014 SR				6,674			
Dlouhodobé projekty							
115V162001006	Zhodnocení pastvy jako managementu vhodného k obnově degradovaných krkonošských luk				Trutnov		EA6a
5570	1,007	0,443	0,153	0,200	0,210		
5570a	0,047		0,047				
115V162001125	Monitoring atmosférické depozice na území KRNAP v období 2011-2015				Trutnov		EA3a
5570	0,375	0,150	0,075	0,075	0,075		
115V162002045	Rekonstrukce bezpečnostních přelivů rybníků v NPR "Lednické rybníky"				Břeclav		EA6b
6570	0,843	0,365	0,312	0,166			
115V162003013	Likvidace bolševníku velkolepého v CHKO Český Les				Tachov		EA6b
5570	0,229	0,020		0,095	0,095	0,020	
115V162003015	Informační bod a naučná stezka Luž				Česká Lípa		EA6b
6570	1,200	0,500		0,700			
6570a	0,300		0,300				
115V162003018	Dům přírody Slavkovský les				Karlovy Vary		EA6b
5570	1,566	0,126	0,480	0,480	0,480		
5570a	0,114		0,114				
115V162003022	Rekonstrukce rybníku Malá Strana v PR Zbynické rybníky				Klatovy		EA6b
6570	0,763	0,197	0,040	0,300	0,227		
115V162003069	Opatření k ochraně mokřadních ekosystémů v PR Kotvice				Nový Jičín		EA6b
6570	4,196		0,005	0,350	3,600	0,242	
6570a	0,570		0,570				
115V162003085	Rekonstrukce a odbahnění rybníčku u Starých Hutí				Pelhřimov		EA6b
6570	0,644	0,114		0,530			
115V162003108	Zajištění provozu Domu přírody Poodří				Nový Jičín		EA6b
5570	1,715			0,325	0,430	0,480	0,480
115V162003109	Zajištění provozu DP Český les				Domažlice		EA6b
5570	1,250			0,140	0,150	0,480	0,480
115V16200R004	AGREGOVANÁ AKCE pro OSS a PO				Alokace neurčena		E2
5570	16,376		1,296	7,476	7,604		
5570a	0,893		0,893				
6570	28,996		1,094	0,824	0,350	26,728	
6570a	0,143		0,143				
115V163003142	Odchov, bioindikace a péče o odchovné prvky a jejich funkční plochy - realizace ZP perlorodky říční				Prachatice		EA6b
5570	6,379	0,833	1,315	1,315	1,315	1,315	0,285
115V167001130	Analýza srážkových a povrchových vod na území KRNAP 2012-2016				Trutnov		EA3a

5570	0,700	0,140	0,140	0,140	0,140	0,140	
115V167001131	Kontrola zůstatkového průtoku u MVE 2012-2016					Trutnov	EA3a
5570	1,050	0,210	0,210	0,210	0,210	0,210	
Dlouhodobé projekty v roce 2014 celkem				13,326			
Dlouhodobé projekty v roce 2014 SR				13,326			
Celkem v roce 2014 za titul 115V16:				20,000			
Z toho v roce 2014 výdaje státního rozpočtu:				20,000			

<b>Titul:</b>	<b>Informační podpora adaptačních opatření na extrémní hydrometeorologické jevy – povodně a jakost vody (ADAPT)</b>	<b>Číslo Titulu:</b>	<b>115V18</b>
---------------	---	----------------------	---------------

Identifikační číslo	Název projektu	Okres realizace	Typ		
Kód řádku zdroje	Výdaje celkem	Z toho v roce			
		Do 31.12.2012	2013	2014	2015

<b>Dlouhodobé projekty</b>							
115V181000001	Rezerva na financování programu ADAPT			Hlavní město Praha		E2	
5570	295,231		45,194	53,039			196,998
6570	181,967		8,806	0,961	54,000		118,200
Dlouhodobé projekty v roce 2014 celkem				54,000			
Dlouhodobé projekty v roce 2014 SR				54,000			
Celkem v roce 2014 za titul 115V18:				54,000			
Z toho v roce 2014 výdaje státního rozpočtu:				54,000			

<b>Titul:</b>	<b>Systém monitorování kvality ovzduší a změn klimatu – SMOK</b>	<b>Číslo Titulu:</b>	<b>115V19</b>
---------------	--	----------------------	---------------

Identifikační číslo	Název projektu	Okres realizace	Typ		
Kód řádku zdroje	Výdaje celkem	Z toho v roce			
		Do 31.12.2012	2013	2014	2015

<b>Dlouhodobé projekty</b>							
115V192000001	Rezerva na financování podprogramu 115V192			Hlavní město Praha		E2	
5570	171,995	9,995	81,000	81,000			
6570	82,313				81,000		1,313
Dlouhodobé projekty v roce 2014 celkem				81,000			
Dlouhodobé projekty v roce 2014 SR				81,000			
Celkem v roce 2014 za titul 115V19:				81,000			
Z toho v roce 2014 výdaje státního rozpočtu:				81,000			

<b>Titul:</b>	<b>Podpora zlepšování kvality ovzduší a snižování emisí</b>	<b>Číslo Titulu:</b>	<b>115V21</b>
---------------	---	----------------------	---------------

Identifikační číslo	Název projektu	Okres realizace	Typ		
Kód řádku zdroje	Výdaje celkem	Z toho v roce			
		Do 31.12.2012	2013	2014	2015

<b>Střednědobé projekty</b>							
115V212000717	CZ.1.02/2.1.00/11.13324 Inovace Státní Imisní Sítě a nástrojů hodnocení kvality ovzduší			Hlavní město Praha		EA1	

6574	442,612		438,872	1,870	1,870		
6679	52,072		51,632	0,220	0,220		
6730	26,036		25,816	0,110	0,110		
Střednědobé projekty v roce 2014 celkem				2,200			
<b>Střednědobé projekty v roce 2014 SR</b>				<b>1,870</b>			
Celkem v roce 2014 za titul 115V21:				2,200			
<b>Z toho v roce 2014 výdaje státního rozpočtu:</b>				<b>1,870</b>			
Celkem v roce 2014 za kapitolu 315:				13,467,008			
<b>Z toho v roce 2014 výdaje státního rozpočtu:</b>				<b>10,268,232</b>			

Kód řádku	Název řádku
5010	Náklady dokumentace k registraci projektu
5011	Náklady dokumentace projektu
5012	Náklady řízení přípravy a realizace projektu
5014	Náklady inženýrské činnosti projektu
5019	Jiné náklady přípravy a zabezpečení projektu
501s	Náklady přípravy a zabezpečení projektu
5030	Mzdové náklady a platy
5031	Ostatní platby za provedenou práci
5032	Povinné pojistné placené zaměstnavatelem
5039	Jiné mzdové náklady a povinné pojistné
503s	Mzdové náklady a povinné pojistné
5050	Náklady na nákup materiálu (bez dlouhodobého hmotného majetku)
5051	Náklady na studenou vodu
5052	Náklady na teplo
5053	Náklady na plyn
5054	Náklady na elektrickou energii
5055	Náklady na pevná paliva
5056	Náklady na pohonné hmoty a maziva
5057	Náklady na teplou vodu
5058	Náklady na ostatní paliva a energie
505s	Náklady na materiál, vodu a energie
5070	Náklady na služby pošt
5071	Náklady na telekomunikační a radiokomunikační služby
5072	Náklady na služby bankovních ústavů
5073	Náklady na nájemné
5074	Náklady na nájemné za půdu
5075	Náklady na konzultační, poradenské a právní služby
5076	Náklady na školení a vzdělávání
5077	Náklady na služby zpracování dat
5078	Náklady na služby ostatní výše neuvedené
507s	Náklady na nákup služeb
5090	Náklady pořízení stavebních objektů
5091	Náklady obnovy stavebních objektů
5093	Náklady obnovy provozních souborů ICT
5095	Náklady obnovy provozních souborů jiných než ICT
5099	Jiné náklady stavební a technologické části staveb
509s	Náklady budov a staveb
5110	Náklady pořízení dopravních prostředků

Kód řádku	Název řádku
5111	Náklady obnovy dopravních prostředků
5112	Náklady pořízení strojů, přístrojů a zařízení ICT
5113	Náklady obnovy strojů, přístrojů a zařízení ICT
5114	Náklady pořízení strojů, přístrojů a zařízení jiných než ICT
5115	Náklady obnovy strojů, přístrojů a zařízení jiných než ICT
5116	Náklady pořízení uměleckých děl a předmětů
5117	Náklady obnovy uměleckých děl a předmětů
5119	Jiné náklady na stroje, zařízení a inventář
511s	Náklady na stroje, zařízení a inventář
5130	Náklady pořízení programového vybavení
5131	Náklady obnovy programového vybavení
5132	Náklady na ocenitelná práva
5133	Náklady na výsledky výzkumné a obdobné činnosti
5139	Jiné náklady na nehmotný majetek
513s	Náklady na nehmotný majetek
5154	Úroky z úvěrů bez státní záruky
5155	Úroky z úvěrů se státní zárukou
5156	Úroky z dodavatelských úvěrů
5157	Náklady na nákup akcií a majetkových podílů
5159	Jiné výše neuvedené náklady realizace projektu
515s	Ostatní náklady realizace projektu
5170	Rezerva na změny věcné
5171	Rezerva na změny cenové
5172	Rezerva na kurzové vlivy
5179	Jiný než výše uvedený druh rezervy
517s	Rezerva v nákladech
5190	Splátky NfV
519s	Splátky návratných finanč.výpomocí (NfV) ze stát.rozpočtu
5210	Splátky úvěrů se stát.zárukou přijaté obcí, nebo org. jí zřízenou
5211	Splátky úvěrů se stát.zárukou přijaté krajem, nebo org. jím zřízenou
5219	Splátky úvěrů se stát.zárukou přijaté jinými než uvedenými subjekty
521s	Splátky úvěrů se stát.zárukou určených nevládnímu sektoru
5230	Splátky závazků vyplývajících ze smluv PPP vládního sektoru
5231	Splátky závazků vyplývajících ze smluv PPP řízených krajem
5232	Splátky závazků vyplývajících ze smluv PPP řízených obcí
5239	Splátky závazků vyplývajících ze smluv PPP v jiném sektoru
523s	Splátky závazků vyplývajících ze smluv PPP
5250	Splátky úvěrů bez stát.záruky přijaté obcí, nebo org. jí zřízenou



Kód řádku	Název řádku
5251	Splátky úvěrů bez stát.záruky přijaté krajem, nebo org. jím zřízenou
5259	Splátky úvěrů bez stát.záruky přijaté jinými než uvedenými subjekty
525s	Splátky úvěrů poskytnutých bez státní záruky
5270	Příspěvky poskytnuté na sdruženou akci
5271	Splátky dodavatelských úvěrů
5279	Jiné neinvestiční potřeby výše neuvedené
527s	Ostatní finanční potřeby
5290	Splátky jistin úvěrů se stát.zárukou přijatých ČMZRB (ČKA)
5291	Splátky jistin úvěrů se státní zárukou přijatých ČD
5292	Splátky jistin úvěrů se stát.zárukou přijatých jinými subjekty
5293	Úroky z úvěrů se státní zárukou přijatých ČMZRB (ČKA)
5294	Úroky z úvěrů se státní zárukou přijatých ČD
5295	Úroky z úvěrů se stát.zárukou přijatých jinými subjekty
5299	Jiné finanční potřeby spojené se zaručenými úvěry
529s	Finanční potřeby úvěrů se státní zárukou speciálního určení
5310	Splátky jistin úvěrů přijatých Českou republikou
5311	Úroky z úvěrů přijatých Českou republikou
5319	Jiné finanční potřeby spojené s úvěry přijatými ČR
531s	Finanční potřeby úvěrů přijatých Českou republikou
54ps	SOUHRN FINANČNÍCH POTŘEB PROJEKTU
5510	Úvěry se stát.zárukou přijaté obcí, nebo organizací jí zřízenou
5511	Úvěry se stát.zárukou přijaté krajem, nebo organizací jím zřízenou
5512	Úvěry se stát.zárukou zpět.čerp.
5513	Úvěry se stát.zárukou přijaté jinými než výše uvedenými subjekty
551s	Úvěry se státní zárukou určené nevládnímu sektoru
5530	Úvěry se státní zárukou přijaté ČMZRB (ČKA)
5531	Úvěry se státní zárukou přijaté ČD
5539	Úvěry se státní zárukou určené jiným subjektům
553s	Úvěry se státní zárukou určené vládnímu sektoru
5550	NFV - rozpočet kapitoly správce programu
5550a	NFV - rozpočet kapitoly správce programu - NNV projektu
5550b	NFV - rozpočet kapitoly správce programu - NNV programu/titulu
5550c	NFV - rozpočet kapitoly správce programu - NNV projektu- nezapojené
5550v	NFV - rozpočet kapitoly správce programu - vázání prostředků
5551	NFV - použití zdrojů kapitoly OSFA
5551a	NFV - použití zdrojů kapitoly OSFA - NNV projektu
5551b	NFV - použití zdrojů kapitoly OSFA - NNV programu/titulu
5551c	NFV - použití zdrojů kapitoly OSFA - NNV projektu- nezapojené

Kód řádku	Název řádku
5551v	NFV - použití zdrojů kapitoly OSFA - NFV - vázání prostředků
5552	NFV - použití zdrojů strukturálních fondů EU
5552a	NFV - použití zdrojů strukturálních fondů EU - NNV projektu
5552b	NFV - použití zdrojů strukturálních fondů EU - NNV programu/titulu
5552c	NFV - použití zdrojů strukturálních fondů EU - NNV projektu- nezapojené
5552v	NFV - použití zdrojů strukturálních fondů EU - vázání prostředků
5553	NFV - použití zdrojů Fondu soudržnosti EU
5553a	NFV - použití zdrojů Fondu soudržnosti EU - NNV projektu
5553b	NFV - použití zdrojů Fondu soudržnosti EU - NNV programu/titulu
5553c	NFV - použití zdrojů Fondu soudržnosti EU - NNV projektu- nezapojené
5553v	NFV - použití zdrojů Fondu soudržnosti EU - vázání prostředků
5554	NFV - použití zdrojů jiných fondů EU
5555	NFV - použití zdrojů Finančních mechanismů
5555a	NFV - použití zdrojů Finančních mechanismů - NNV projektu
5555b	NFV - použití zdrojů Finančních mechanismů - NNV programu/titulu
5555c	NFV - použití zdrojů Finančních mechanismů - NNV projektu- nezapojené
5555v	NFV - použití zdrojů Finančních mechanismů - vázání prostředků
5556	NFV - použití mimorozpočtových prostředků OSS
5559	NFV - použití jiných než výše uvedených zdrojů
555s	Návratné finanční výpomoci ze státního rozpočtu (NFV)
5570	VDS - rozpočet kapitoly správce programu
5570a	VDS - rozpočet kapitoly správce programu - NNV projektu
5570b	VDS - rozpočet kapitoly správce programu - NNV programu/titulu
5570c	VDS - rozpočet kapitoly správce programu - NNV projektu- nezapojené
5570v	VDS - rozpočet kapitoly správce programu - vázání prostředků
5571	VDS - převody z kapitoly OSFA
5571a	VDS - převody z kapitoly OSFA - NNV projektu
5571b	VDS - převody z kapitoly OSFA - NNV programu/titulu
5571c	VDS - převody z kapitoly OSFA - NNV projektu- nezapojené
5571v	VDS - převody z kapitoly OSFA - vázání prostředků
5572	VDS - převody z kapitoly VPS
5572a	VDS - převody z kapitoly VPS - NNV projektu
5572b	VDS - převody z kapitoly VPS - NNV programu/titulu
5572c	VDS - převody z kapitoly VPS - NNV projektu- nezapojené
5572v	VDS - převody z kapitoly VPS - vázání prostředků
5573	VDS - použití zdrojů strukturálních fondů EU
5573a	VDS - použití zdrojů strukturálních fondů EU - NNV projektu
5573b	VDS - použití zdrojů strukturálních fondů EU - NNV programu/titulu

Kód řádku	Název řádku
5573c	VDS - použití zdrojů strukturálních fondů EU - NNV projektu- nezapojené
5573v	VDS - použití zdrojů strukturálních fondů EU - vázání prostředků
5574	VDS - použití zdrojů Fondu soudržnosti EU
5574a	VDS - použití zdrojů Fondu soudržnosti EU - NNV projektu
5574b	VDS - použití zdrojů Fondu soudržnosti EU - NNV programu/titulu
5574c	VDS - použití zdrojů Fondu soudržnosti EU - NNV projektu- nezapojené
5574v	VDS - použití zdrojů Fondu soudržnosti EU - vázání prostředků
5575	VDS - použití zdrojů jiných fondů EU
5576	VDS - použití zdrojů Finančních mechanismů
5576a	VDS - použití zdrojů Finančních mechanismů - NNV projektu
5576b	VDS - použití zdrojů Finančních mechanismů - NNV programu/titulu
5576c	VDS - použití zdrojů Finančních mechanismů - NNV projektu- nezapojené
5576v	VDS - použití zdrojů Finančních mechanismů - vázání prostředků
5577	Použití prostředků z povoleného překročení rozpočtu výdajů podle § 50 zákona č. 218/2000 Sb.
5578	VDS - použití zdrojů z emisí státních dluhopisů
5578a	VDS - použití zdrojů z emisí státních dluhopisů - NNV projektu
5578b	VDS - použití zdrojů z emisí státních dluhopisů - NNV programu/titulu
5578c	VDS - použití zdrojů z emisí státních dluhopisů - NNV projektu- nezapojené
5578v	VDS - použití zdrojů z emisí státních dluhopisů - vázání prostředků
5579	VDS - použití jiných než výše uvedených zdrojů
557J	VDS - převody z kapitoly SD
557Ja	VDS - převody z kapitoly SD - NNV projektu
557Jb	VDS - převody z kapitoly SD - NNV programu/titulu
557Jc	VDS - převody z kapitoly SD - NNV projektu- nezapojené
557Jv	VDS - převody z kapitoly SD - vázání prostředků
557K	Použití prostředků z povoleného překročení rozpočtu výdajů vyjma § 50 zákona č. 218/2000 Sb.
557Ka	Použití prostředků z povoleného překročení rozpočtu výdajů vyjma § 50 zákona č. 218/2000 Sb.
557Kb	Použití prostředků z povoleného překročení rozpočtu výdajů vyjma § 50 zákona č. 218/2000 Sb.
557Kc	Použití prostředků z povoleného překročení rozpočtu výdajů vyjma § 50 zákona č. 218/2000 Sb.- nezapojené
557Kv	Použití prostředků z povoleného překročení rozpočtu výdajů vyjma § 50 zákona č. 218/2000 Sb.
557L	EU – Komunitární programy
557La	EU – Komunitární programy – NNV projektu
557Lb	EU – Komunitární programy – programu/titulu
557Lc	EU – Komunitární programy – NNV projektu- nezapojené
557Lv	EU – Komunitární programy – vázání prostředků
557s	Výdaje OSS a dotace ze státního rozpočtu (VDS)
5595	RF - ostatní
5596	RF - rozpočet kapitoly správce programu

Kód řádku	Název řádku
5597	RF - použití zdrojů strukturálních fondů EU
5598	RF - použití zdrojů Fondu soudržnosti EU
5599	RF - použití zdrojů Finančních mechanismů
559s	RF - celkem
5610	VPS - realizace státních záruk úvěrů přijatých ČMZRB (ČKA)
5611	VPS - realizace státních záruk úvěrů přijatých ČD
5612	VPS - realizace státních záruk jiných subjektů
5613	VPS - zdroje určené pro územní rozpočty
5614	VPS - zdroje určené pro státní fondy
5615	VPS - vládní rozpočtová rezerva
5619	VPS - jiné účelově určené položky
561s	Zdroje kapitoly Všeobecná pokladní správa (VPS)
5630	OSFA - úvěry přijaté Českou republikou
5631	OSFA - převody z Fondu národního majetku
5632	OSFA - zdroje určené speciálními zákony
5639	OSFA - jiné účelově určené položky
563s	Zdroje kapitoly Operace státních fin.aktiv (OSFA)
5650	SD - zdroje účelově určené splátky jistin a úroků úvěrů přijatých ČR
5659	SD - jiné výše neuvedené zdroje
565s	Zdroje kapitoly Státní dluh (SD)
5660	Prostředky EU kryté alokací schválenou EK
5661	Peněžní prostředky přijaté od jiných kapitol
566s	Předpokládané zdroje financování
5670	Použití prostředků Fondu reprodukce majetku
5679	Jiné než výše uvedené vlastní zdroje účastníka programu
567s	Vlastní zdroje účastníka programu (VZ)
5690	Úvěry bez stát.záruky přijaté obcí, nebo organizací jí zřízenou
5691	Úvěry bez stát.záruky přijaté krajem, nebo organizací jím zřízenou
5699	Úvěry bez stát.záruky přijaté jinými než výše uvedenými subjekty
569s	Úvěry poskytnuté bez státní záruky
5710	Dotace z rozpočtu obce
5711	Jiné dotace z ÚSC
5712	Dotace z rozpočtu kraje
571s	Dotace z územních rozpočtů
5730	Dotace ze Státního fondu životního prostředí
5731	Dotace ze Státního fondu dopravní infrastruktury
5732	Dotace ze Státního fondu rozvoje bydlení
5739	Dotace z jiných státních fondů

Kód řádku	Název řádku
573s	Dotace poskytnuté ze státních fondů
5750	Příspěvky přijaté na sdruženou akci
5751	Dodavatelské úvěry
5759	Jiné cizí zdroje tuzemské výše neuvedené
575s	Jiné zdroje tuzemské
5771	Dotace z fondu PHARE
5772	Dotace z fondu SAPARD
5773	Dotace z fondu ISPA
577s	Dotace z fondů EU programovací období 2004 -2006
5791	Dotace z fondu soudržnosti EU
5792	Dotace ze strukturálních fondů EU
5793	Dotace z jiných zdrojů fondů EU
5794	Dotace z fondu pro regionální rozvoj EU
5795	Dotace z evropského sociálního fondu EU
5796	Dotace z kohezního fondu EU
5797	RF - použití zdrojů Fondu soudržnosti EU
579s	Dotace poskytnuté z fondů EU
5810	Dotace z fondu NATO na bezpečnostní investice
5810a	Dotace z fondu NATO na bezpečnostní investice - NNV projektu
5810b	Dotace z fondu NATO na bezpečnostní investice - NNV programu/titulu
5810c	Dotace z fondu NATO na bezpečnostní investice - NNV projektu- nezapojené
5819	Dotace z jiných fondů NATO
581s	Dotace z fondů NATO
5830	Dotace poskytnuté ze zahraničí vládními organizacemi
5831	Dotace poskytnuté ze zahraničí nevládními organizacemi
5839	Jiné než výše uvedené dotace ze zahraničí
583s	Jiné zdroje poskytnuté ze zahraničí
5853	NFV - ze zdrojů fondu PHARE
5854	NFV - ze zdrojů fondu SAPARD
5855	NFV - ze zdrojů fondu ISPA
5856	NFV - ze zdrojů fondu pro regionální rozvoj EU
5857	NFV - ze zdrojů evropského sociálního fondu EU
5858	NFV - ze zdrojů kohezního fondu EU
585s	Návratné finanční výpomoci z EU (NFV)
59zs	SOUHRN FINANČNÍCH ZDROJŮ PROJEKTU
6010	Náklady dokumentace k registraci projektu
6011	Náklady dokumentace projektu
6012	Náklady řízení přípravy a realizace projektu

Kód řádku	Název řádku
6013	Náklady na výkup nemovitého majetku
6014	Náklady inženýrské činnosti projektu
6019	Jiné náklady přípravy a zabezpečení projektu
601s	Náklady přípravy a zabezpečení projektu
6090	Náklady pořízení stavebních objektů
6091	Náklady obnovy stavebních objektů
6092	Náklady pořízení provozních souborů ICT
6093	Náklady obnovy provozních souborů ICT
6094	Náklady pořízení provozních souborů jiných než ICT
6095	Náklady obnovy provozních souborů jiných než ICT
6096	Náklady na zajištění dodávek energií
6097	Náklady úplatného převodu nemovitého majetku
6099	Jiné náklady stavební a technologické části staveb
609s	Náklady budov a staveb
6110	Náklady pořízení dopravních prostředků
6111	Náklady obnovy dopravních prostředků
6112	Náklady pořízení strojů, přístrojů a zařízení ICT
6113	Náklady obnovy strojů, přístrojů a zařízení ICT
6114	Náklady pořízení strojů, přístrojů a zařízení jiných než ICT
6115	Náklady obnovy strojů, přístrojů a zařízení jiných než ICT
6116	Náklady pořízení uměleckých děl a předmětů
6117	Náklady obnovy uměleckých děl a předmětů
6119	Jiné náklady na stroje, zařízení a inventář
611s	Náklady na stroje, zařízení a inventář
6130	Náklady pořízení programového vybavení
6131	Náklady obnovy programového vybavení
6132	Náklady na ocenitelná práva
6133	Náklady na výsledky výzkumné a obdobné činnosti
6139	Jiné náklady na nehmotný majetek
613s	Náklady na nehmotný majetek
6150	Náklady na pěstitelské celky trvalých porostů
6151	Odvozy a poplatky za odnětí zemědělské a lesní půdy
6152	Náklady úplatného převodu pozemků
6153	Náklady úplatného převodu budov a staveb
6154	Úroky z úvěrů bez státní záruky
6155	Úroky z úvěrů se státní zárukou
6156	Úroky z dodavatelských úvěrů
6157	Náklady na nákup akcií a majetkových podílů

Kód řádku	Název řádku
6159	Jiné výše neuvedené náklady realizace projektu
615s	Ostatní náklady realizace projektu
6170	Rezerva na změny věcné
6171	Rezerva na změny cenové
6172	Rezerva na kurzové vlivy
6179	Jiný než výše uvedený druh rezervy
617s	Rezerva v nákladech
6190	Splátky NFV
619s	Splátky návratných finanč.výpomocí (NFV) ze stát.rozpočtu
6210	Splátky úvěrů se stát.zárukou přijaté obcí, nebo org.jí zřízenou
6211	Splátky úvěrů se stát.zárukou přijaté krajem, nebo org. jím zřízenou
6219	Splátky úvěrů se stát.zárukou přijaté jinými než uveden
621s	Splátky úvěrů se stát.zárukou určených nevládnímu sektoru
6230	Splátky závazků vyplývajících ze smluv PPP vládního sektoru
6231	Splátky závazků vyplývajících ze smluv PPP řízených krajem
6232	Splátky závazků vyplývajících ze smluv PPP řízených obcí
6239	Splátky závazků vyplývajících ze smluv PPP v jiném sektoru
623s	Splátky závazků vyplývajících ze smluv PPP
6250	Splátky úvěrů bez stát.záruky přijaté obcí, nebo org.jí zřízenou
6251	Splátky úvěrů bez stát.záruky přijaté krajem, nebo org. jím zřízenou
6259	Splátky úvěrů bez stát.záruky přijaté jinými než uvedenými subjekty
625s	Splátky úvěrů poskytnutých bez státní záruky
6270	Příspěvky poskytnuté na sdruženou akci
6271	Splátky dodavatelských úvěrů
6279	Jiné investiční potřeby výše neuvedené
627s	Ostatní finanční potřeby
6290	Splátky jistin úvěrů se stát.zárukou přijatých ČMZR (ČKA)
6291	Splátky jistin úvěrů se státní zárukou přijatých ČD
6292	Splátky jistin úvěrů se stát.zárukou přijatých jinými subjekty
6293	Úroky z úvěrů se státní zárukou přijatých ČMZR (ČKA)
6294	Úroky z úvěrů se státní zárukou přijatých ČD
6295	Úroky z úvěrů se stát.zárukou přijatých jinými subjekty
6299	Jiné finanční potřeby spojené se zaručenými úvěry
629s	Finanční potřeby úvěrů se státní zárukou speciálního určení
6310	Splátky jistin úvěrů přijatých Českou republikou
6311	Úroky z úvěrů přijatých Českou republikou
6319	Jiné finanční potřeby spojené s úvěry přijatými ČR
631s	Finanční potřeby úvěrů přijatých Českou republikou

Kód řádku	Název řádku
64ps	SOUHRN FINANČNÍCH POTŘEB PROJEKTU
6510	Úvěry se stát.zárukou přijaté obcí, nebo organizací jí zřízenou
6511	Úvěry se stát.zárukou přijaté krajem, nebo organizací jím zřízenou
6513	Úvěry se stát.zárukou přijaté jinými než výše uvedenými subjekty
651s	Úvěry se státní zárukou určené nevládnímu sektoru
6530	Úvěry se státní zárukou přijaté ČMZRB (ČKA)
6531	Úvěry se státní zárukou přijaté ČD
6539	Úvěry se státní zárukou určené jiným subjektům
653s	Úvěry se státní zárukou určené vládnímu sektoru
6550	NFV - rozpočet kapitoly správce programu
6550a	NFV - rozpočet kapitoly správce programu - NNV projektu
6550b	NFV - rozpočet kapitoly správce programu - NNV programu/titulu
6550c	NFV - rozpočet kapitoly správce programu - NNV projektu- nezapojené
6550v	NFV - rozpočet kapitoly správce programu - vázání prostředků
6551	NFV - použití zdrojů kapitoly OSFA
6551a	NFV - použití zdrojů kapitoly OSFA - NNV projektu
6551b	NFV - použití zdrojů kapitoly OSFA - NNV programu/titulu
6551c	NFV - použití zdrojů kapitoly OSFA - NNV projektu- nezapojené
6551v	NFV - použití zdrojů kapitoly OSFA - vázání prostředků
6552	NFV - použití zdrojů strukturálních fondů EU
6552a	NFV - použití zdrojů strukturálních fondů EU - NNV projektu
6552b	NFV - použití zdrojů strukturálních fondů EU - NNV programu/titulu
6552c	NFV - použití zdrojů strukturálních fondů EU - NNV projektu- nezapojené
6552v	NFV - použití zdrojů strukturálních fondů EU - vázání prostředků
6553	NFV - použití zdrojů Fondu soudržnosti EU
6553a	NFV - použití zdrojů Fondu soudržnosti EU - NNV projektu
6553b	NFV - použití zdrojů Fondu soudržnosti EU - NNV programu/titulu
6553c	NFV - použití zdrojů Fondu soudržnosti EU - NNV projektu- nezapojené
6553v	NFV - použití zdrojů Fondu soudržnosti EU - vázání prostředků
6554	NFV - použití zdrojů jiných fondů EU
6555	NFV - použití zdrojů Finančních mechanismů
6555a	NFV - použití zdrojů Finančních mechanismů - NNV projektu
6555b	NFV - použití zdrojů Finančních mechanismů - NNV programu/titulu
6555c	NFV - použití zdrojů Finančních mechanismů - NNV projektu- nezapojené
6555v	NFV - použití zdrojů Finančních mechanismů - vázání prostředků
6556	NFV - použití mimorozpočtových prostředků OSS
6559	NFV - použití jiných než výše uvedených zdrojů
655s	Návratné finanční výpomoci ze státního rozpočtu (NFV)



Kód řádku	Název řádku
6570	VDS - rozpočet kapitoly správce programu
6570a	VDS - rozpočet kapitoly správce programu - NNV projektu
6570b	VDS - rozpočet kapitoly správce programu - NNV programu/titulu
6570c	VDS - rozpočet kapitoly správce programu - NNV projektu- nezapojené
6570v	VDS - rozpočet kapitoly správce programu - vázání prostředků
6571	VDS - převody z kapitoly OSFA
6571a	VDS - převody z kapitoly OSFA - NNV projektu
6571b	VDS - převody z kapitoly OSFA - NNV programu/titulu
6571c	VDS - převody z kapitoly OSFA - NNV projektu- nezapojené
6571v	VDS - převody z kapitoly OSFA - vázání prostředků
6572	VDS - převody z kapitoly VPS
6572a	VDS - převody z kapitoly VPS - NNV projektu
6572b	VDS - převody z kapitoly VPS - NNV programu/titulu
6572c	VDS - převody z kapitoly VPS - NNV projektu- nezapojené
6572v	VDS - převody z kapitoly VPS - vázání prostředků
6573	VDS - použití zdrojů strukturálních fondů EU
6573a	VDS - použití zdrojů strukturálních fondů EU - NNV projektu
6573b	VDS - použití zdrojů strukturálních fondů EU - NNV programu/titulu
6573c	VDS - použití zdrojů strukturálních fondů EU - NNV projektu- nezapojené
6573v	VDS - použití zdrojů strukturálních fondů EU - vázání prostředků
6574	VDS - použití zdrojů Fondu soudržnosti EU
6574a	VDS - použití zdrojů Fondu soudržnosti EU - NNV projektu
6574b	VDS - použití zdrojů Fondu soudržnosti EU - NNV programu/titulu
6574c	VDS - použití zdrojů Fondu soudržnosti EU - NNV projektu- nezapojené
6574v	VDS - použití zdrojů Fondu soudržnosti EU - vázání prostředků
6575	VDS - použití zdrojů jiných fondů EU
6576	VDS - použití zdrojů Finančních mechanismů
6576a	VDS - použití zdrojů Finančních mechanismů - NNV projektu
6576b	VDS - použití zdrojů Finančních mechanismů - NNV programu/titulu
6576c	VDS - použití zdrojů Finančních mechanismů - NNV projektu- nezapojené
6576v	VDS - použití zdrojů Finančních mechanismů - vázání prostředků
6577	Použití prostředků z povoleného překročení rozpočtu výdajů podle § 50 zákona č. 218/2000 Sb.
6578	VDS - použití zdrojů z emisí státních dluhopisů
6578a	VDS - použití zdrojů z emisí státních dluhopisů - NNV projektu
6578b	VDS - použití zdrojů z emisí státních dluhopisů - NNV programu/titulu
6578c	VDS - použití zdrojů z emisí státních dluhopisů - NNV projektu- nezapojené
6578v	VDS - použití zdrojů z emisí státních dluhopisů - vázání prostředků
6579	VDS - použití jiných než výše uvedených zdrojů

Kód řádku	Název řádku
657J	VDS - převody z kapitoly SD
657Ja	VDS - převody z kapitoly SD - NNV projektu
657Jb	VDS - převody z kapitoly SD - NNV programu/titulu
657Jc	VDS - převody z kapitoly SD - NNV projektu- nezapojené
657Jv	VDS - převody z kapitoly SD - vázání prostředků
657K	Použití prostředků z povoleného překročení rozpočtu výdajů vyjma § 50 zákona č. 218/2000 Sb.
657Ka	Použití prostředků z povoleného překročení rozpočtu výdajů vyjma § 50 zákona č. 218/2000 Sb.
657Kb	Použití prostředků z povoleného překročení rozpočtu výdajů vyjma § 50 zákona č. 218/2000 Sb.
657Kc	Použití prostředků z povoleného překročení rozpočtu výdajů vyjma § 50 zákona č. 218/2000 Sb.- nezapojené
657Kv	Použití prostředků z povoleného překročení rozpočtu výdajů vyjma § 50 zákona č. 218/2000 Sb.
657L	EU – Komunitární programy
657La	EU – Komunitární programy – NNV projektu
657Lb	EU – Komunitární programy – NNV programu/titulu
657Lc	EU – Komunitární programy – NNV projektu- nezapojené
657Lv	EU – Komunitární programy – vázání prostředků
657s	Výdaje OSS a dotace ze státního rozpočtu (VDS)
6595	RF - ostatní
6596	RF - rozpočet kapitoly správce programu
6597	RF - použití zdrojů strukturálních fondů EU
6598	RF - použití zdrojů Fondu soudržnosti EU
6599	RF - použití zdrojů EHP/Norsko
659s	RF - celkem
6610	VPS - realizace státních záruk úvěrů přijatých ČMZRB (ČKA)
6611	VPS - realizace státních záruk úvěrů přijatých ČD
6612	VPS - zdroje určené pro územní rozpočty
6613	VPS - zdroje určené pro státní fondy
6614	VPS - vládní rozpočtová rezerva
6615	VPS - vládní rozpočtová rezerva
6619	VPS - jiné účelově určené položky
661s	Zdroje kapitoly Všeobecná pokladní správa (VPS)
6630	OSFA - úvěry přijaté Českou republikou
6631	OSFA - převody z Fondu národního majetku
6632	OSFA - zdroje určené speciálními zákony
6639	OSFA - jiné účelově určené položky
663s	Zdroje kapitoly Operace státních fin.aktiv (OSFA)
6650	SD - zdroje účelově určené splátky jistin a úroků úvěrů
6659	SD - jiné výše neuvedené zdroje
665s	Zdroje kapitoly Státní dluh (SD)

Kód řádku	Název řádku
6660	Prostředky EU kryté alokací schválenou EK
6661	Peněžní prostředky přijaté od jiných kapitol
666s	Předpokládané zdroje financování
6670	Použití prostředků Fondu reprodukce majetku
6679	Jiné než výše uvedené vlastní zdroje účastníka programu
667s	Vlastní zdroje účastníka programu (VZ)
6690	Úvěry bez stát.záruky přijaté obcí, nebo organizací jí zřízenou
6691	Úvěry bez stát.záruky přijaté krajem, nebo organizací jím zřízenou
6699	Úvěry bez stát.záruky přijaté jinými než výše uvedenými subjekty
669s	Úvěry poskytnuté bez státní záruky
6710	Dotace z rozpočtu obce
6711	Jiné dotace z ÚSC
6712	Dotace z rozpočtu kraje
671s	Dotace z územních rozpočtů
6730	Dotace ze Státního fondu životního prostředí
6731	Dotace ze Státního fondu dopravní infrastruktury
6732	Dotace ze Státního fondu rozvoje bydlení
6739	Dotace z jiných státních fondů
673s	Dotace poskytnuté ze státních fondů
6750	Příspěvky přijaté na sdruženou akci
6751	Dodavatelské úvěry
6759	Jiné cizí zdroje tuzemské výše neuvedené
675s	Jiné zdroje tuzemské
6771	Dotace z fondu PHARE
6772	Dotace z fondu SAPARD
6773	Dotace z fondu ISPA
677s	Dotace z fondů EU programovací období 2004 -2006
6791	Dotace z fondu soudržnosti EU
6792	Dotace ze strukturálních fondů EU
6793	Dotace z jiných fondů EU
6794	Dotace z fondu pro regionální rozvoj EU
6795	Dotace z evropského sociálního fondu EU
6796	Dotace z kohezního fondu EU
6797	Dotace ze zdrojů EHP/Norsko
679s	Dotace poskytnuté z fondů EU
6810	Dotace z fondu NATO na bezpečnostní investice
6810a	Dotace z fondu NATO na bezpečnostní investice - NNV projektu
6810b	Dotace z fondu NATO na bezpečnostní investice - NNV programu/titulu

Kód řádku	Název řádku
6810c	Dotace z fondu NATO na bezpečnostní investice - NNV projektu- nezapojené
6819	Dotace z jiných fondů NATO
681s	Dotace z fondů NATO
6830	Dotace poskytnuté ze zahraničí vládními organizacemi
6831	Dotace poskytnuté ze zahraničí nevládními organizacemi
6839	Jiné než výše uvedené dotace ze zahraničí
683s	Jiné zdroje poskytnuté ze zahraničí
6853	NFV - ze zdrojů fondu PHARE
6854	NFV - ze zdrojů fondu SAPARD
6855	NFV - ze zdrojů fondu ISPA
6856	NFV - ze zdrojů fondu pro regionální rozvoj EU
6857	NFV - ze zdrojů evropského sociálního fondu EU
6858	NFV - ze zdrojů kohezního fondu EU
685s	Návratné finanční výpomoci z EU (NFV)
69zs	SOUHRN FINANČNÍCH ZDROJŮ PROJEKTU

## Typy projektů za EDS

Typ projektu	Název projektu
E2	Žádost vyhovující (určena k financování - zařazena do SR)
EA1	Registrace akce
EA2	Registrace akce (změna)
EA3	Registrace akce a Rozhodnutí o poskytnutí dotace
EA4	Rozhodnutí o poskytnutí dotace
EA5	Rozhodnutí o poskytnutí dotace (změna)
EA8	Závěrečné vyhodnocení akce
EP1	Registrace akce
EP2	Registrace akce (změna)
EP3	Registrace akce a Rozhodnutí o poskytnutí dotace
EP4	Rozhodnutí o poskytnutí dotace
EP6	Rozhodnutí o poskytnutí dotace (změna)
EP8	Závěrečné vyhodnocení akce

## Typy projektů za SMVS

Typ projektu	Název projektu
E2	Žádost vyhovující (určena k financování - zařazena do SR)
EA1	Registrace akce
EA2	Registrace akce (změna)
EA3a	Registrace akce a Rozhodnutí o poskytnutí dotace
EA3b	Registrace akce a Stanovení výdajů na financování akce organizační složky státu
EA4a	Rozhodnutí o poskytnutí dotace
EA4b	Stanovení výdajů na financování akce organizační složky státu
EA6a	Rozhodnutí o poskytnutí dotace (změna)
EA6b	Stanovení výdajů na financování akce organizační složky státu (změna)
EA8	Závěrečné vyhodnocení akce

**Kapitola: Ministerstvo pro místní rozvoj**
**Číslo kapitoly: 317**

Částky jsou zobrazovány v tisících Kč

Číslo řádku	Název položky zdrojů a potřeb	Předp. výdaje 2013	Rozpočet 2014	Index 2014/2013
701s	Náklady přípravy a zabezpečení projektu	2 159 220	570 769	26,4
703s	Mzdové náklady a povinné pojistné	237 928	148 753	62,5
705s	Náklady na materiál, vodu a energie	5 306	149	2,8
707s	Náklady na nákup služeb	659 890	318 424	48,3
709s	Náklady budov a staveb	4 488 677	1 499 059	33,4
711s	Náklady na stroje, zařízení a inventář	205 908	48 719	23,7
713s	Náklady na nehmotný majetek	151 626	92 175	60,8
715s	Ostatní náklady realizace projektu	1 723 245	509 506	29,6
717s	Rezerva v nákladech	29	959	3263,1
727s	Ostatní finanční potřeby	1 873 310	1 460 588	78,0
74ps	SOUHRN FINANČNÍCH POTŘEB PROJEKTU	11 505 140	4 649 100	40,4
<b>7570</b>	<b>VDS - rozpočet kapitoly správce programu</b>	<b>1 063 153</b>	<b>1 072 888</b>	<b>100,9</b>
7570a	VDS - rozpočet kapitoly správce programu - NNV projektu	1 710 417		
7570b	VDS - rozpočet kapitoly správce programu - NNV programu/titulu	96		
7570c	VDS - rozpočet kapitoly správce programu - NNV projektu- nezapojené	50		
<b>7573</b>	<b>VDS - použití zdrojů strukturálních fondů EU</b>	<b>2 631 750</b>	<b>711 639</b>	<b>27,0</b>
7573a	VDS - použití zdrojů strukturálních fondů EU - NNV projektu	3 425 554		
7573c	VDS - použití zdrojů strukturálních fondů EU - NNV projektu- nezapojené	750		
7578a	VDS - použití zdrojů z emisí státních dluhopisů - NNV projektu	42 835		
757s	Výdaje OSS a dotace ze státního rozpočtu (VDS)	8 874 605	1 784 527	20,1
766s	Předpokládané zdroje financování	451 144	2 030 340	450,0
767s	Vlastní zdroje účastníka programu (VZ)	1 552 290	353 668	22,8
769s	Úvěry poskytnuté bez státní záruky	52 174	30 151	57,8
771s	Dotace z územních rozpočtů	574 927	450 414	78,3
79zs	SOUHRN FINANČNÍCH ZDROJŮ PROJEKTU	11 505 140	4 649 100	40,4
<b>Výdaje SR na financování kapitoly č. 317</b>		<b>3 694 903</b>	<b>1 784 527</b>	<b>48,3</b>

<b>Titul:</b> Rozvoj a obnova mat.tech.základny systému řízení Ministerstva pro místní rozvoj-od r.2007	<b>Číslo titulu:</b> 117D01
---	-----------------------------

Částky jsou zobrazovány v tisících Kč

Číslo řádku	Název položky zdrojů a potřeb	Předp. výdaje 2013	Rozpočet 2014	Index 2014/2013
701s	Náklady přípravy a zabezpečení projektu	35 000		
709s	Náklady budov a staveb	7 100	15 000	211,3
711s	Náklady na stroje, zařízení a inventář	7 900		
74ps	SOUHRN FINANČNÍCH POTŘEB PROJEKTU	50 000	15 000	30,0
<b>7570</b>	<b>VDS - rozpočet kapitoly správce programu</b>	<b>15 000</b>	<b>15 000</b>	<b>100,0</b>
7570a	VDS - rozpočet kapitoly správce programu - NNV projektu	35 000		
757s	Výdaje OSS a dotace ze státního rozpočtu (VDS)	50 000	15 000	30,0
79zs	SOUHRN FINANČNÍCH ZDROJŮ PROJEKTU	50 000	15 000	30,0
<b>Výdaje SR na financování titulu č. 117D01</b>		<b>15 000</b>	<b>15 000</b>	<b>100,0</b>

<b>Titul:</b> Podpora bydlení při živelní pohromě	<b>Číslo titulu:</b> 117D02
---	-----------------------------

Částky jsou zobrazovány v tisících Kč

Číslo řádku	Název položky zdrojů a potřeb	Předp. výdaje 2013	Rozpočet 2014	Index 2014/2013
709s	Náklady budov a staveb	96 773		
74ps	SOUHRN FINANČNÍCH POTŘEB PROJEKTU	96 773		
<b>7570</b>	<b>VDS - rozpočet kapitoly správce programu</b>	<b>20 000</b>		
7570a	VDS - rozpočet kapitoly správce programu - NNV projektu	76 586		
757s	Výdaje OSS a dotace ze státního rozpočtu (VDS)	96 586		
767s	Vlastní zdroje účastníka programu (VZ)	187		
79zs	SOUHRN FINANČNÍCH ZDROJŮ PROJEKTU	96 773		
<b>Výdaje SR na financování titulu č. 117D02</b>		<b>20 000</b>		

<b>Titul:</b> Integrovaný operační program	<b>Číslo titulu:</b> 117D11
--	-----------------------------

Částky jsou zobrazovány v tisících Kč

Číslo řádku	Název položky zdrojů a potřeb	Předp. výdaje 2013	Rozpočet 2014	Index 2014/2013
701s	Náklady přípravy a zabezpečení projektu	67 735	12 811	18,9
703s	Mzdové náklady a povinné pojistné	1 403	365	26,0
705s	Náklady na materiál, vodu a energie	34	14	41,2
707s	Náklady na nákup služeb	18 856	5 357	28,4
709s	Náklady budov a staveb	1 877 211	787 292	41,9
711s	Náklady na stroje, zařízení a inventář	6 497	6 423	98,9
713s	Náklady na nehmotný majetek	6 588	11 469	174,1
715s	Ostatní náklady realizace projektu	993 825	63 605	6,4
717s	Rezerva v nákladech	29	959	3 263,1
727s	Ostatní finanční potřeby	1 873 310	1 460 588	78,0
74ps	SOUHRN FINANČNÍCH POTŘEB PROJEKTU	4 845 488	2 348 884	48,5
<b>7570</b>	<b>VDS - rozpočet kapitoly správce programu</b>	<b>131 917</b>	<b>38 359</b>	<b>29,1</b>
7570a	VDS - rozpočet kapitoly správce programu - NNV projektu	76 731		
<b>7573</b>	<b>VDS - použití zdrojů strukturálních fondů EU</b>	<b>1 953 507</b>	<b>166 337</b>	<b>8,5</b>
7573a	VDS - použití zdrojů strukturálních fondů EU - NNV projektu	1 118 636		
757s	Výdaje OSS a dotace ze státního rozpočtu (VDS)	3 280 791	204 696	6,2
766s	Předpokládané zdroje financování	451 144	1 495 653	331,5

767s	Vlastní zdroje účastníka programu (VZ)	540 958	198 122	36,6
771s	Dotace z územních rozpočtů	572 596	450 414	78,7
79zs	SOUHRN FINANČNÍCH ZDROJŮ PROJEKTU	4 845 488	2 348 884	48,5
<b>Výdaje SR na financování titulu č. 117D11</b>		<b>2 085 424</b>	<b>204 696</b>	<b>9,8</b>

<b>Titul:</b>	<b>Technická pomoc NRPS</b>	<b>Číslo titulu:</b>	<b>117D31</b>
---------------	-----------------------------	----------------------	---------------

Částky jsou zobrazovány v tisících Kč

Číslo řádku	Název položky zdrojů a potřeb	Předp. výdaje 2013	Rozpočet 2014	Index 2014/2013
703s	Mzdové náklady a povinné pojistné	15 514		
74ps	SOUHRN FINANČNÍCH POTŘEB PROJEKTU	15 514		
<b>7570</b>	<b>VDS - rozpočet kapitoly správce programu</b>	<b>497</b>		
7570a	VDS - rozpočet kapitoly správce programu - NNV projektu	1 831		
7573a	VDS - použití zdrojů strukturálních fondů EU - NNV projektu	13 187		
757s	Výdaje OSS a dotace ze státního rozpočtu (VDS)	15 514		
79zs	SOUHRN FINANČNÍCH ZDROJŮ PROJEKTU	15 514		
<b>Výdaje SR na financování titulu č. 117D31</b>		<b>497</b>		

<b>Titul:</b>	<b>Podpora rozvoje bydlení</b>	<b>Číslo titulu:</b>	<b>117D51</b>
---------------	--------------------------------	----------------------	---------------

Částky jsou zobrazovány v tisících Kč

Číslo řádku	Název položky zdrojů a potřeb	Předp. výdaje 2013	Rozpočet 2014	Index 2014/2013
701s	Náklady přípravy a zabezpečení projektu	16 631	430	2,6
709s	Náklady budov a staveb	884 134	602 992	68,2
74ps	SOUHRN FINANČNÍCH POTŘEB PROJEKTU	900 765	603 421	67,0
<b>7570</b>	<b>VDS - rozpočet kapitoly správce programu</b>	<b>380 000</b>	<b>450 000</b>	<b>118,4</b>
7570a	VDS - rozpočet kapitoly správce programu - NNV projektu	23 115		
7570b	VDS - rozpočet kapitoly správce programu - NNV programu/titulu	96		
757s	Výdaje OSS a dotace ze státního rozpočtu (VDS)	403 211	450 000	111,6
767s	Vlastní zdroje účastníka programu (VZ)	445 380	123 270	27,7
769s	Úvěry poskytnuté bez státní záruky	52 174	30 151	57,8
79zs	SOUHRN FINANČNÍCH ZDROJŮ PROJEKTU	900 765	603 421	67,0
<b>Výdaje SR na financování titulu č. 117D51</b>		<b>380 000</b>	<b>450 000</b>	<b>118,4</b>

<b>Titul:</b>	<b>Bezbariérové obce</b>	<b>Číslo titulu:</b>	<b>117D61</b>
---------------	--------------------------	----------------------	---------------

Částky jsou zobrazovány v tisících Kč

Číslo řádku	Název položky zdrojů a potřeb	Předp. výdaje 2013	Rozpočet 2014	Index 2014/2013
701s	Náklady přípravy a zabezpečení projektu	8 060	25 000	310,2
709s	Náklady budov a staveb	21 065	5 000	23,7
711s	Náklady na stroje, zařízení a inventář	2 743		
74ps	SOUHRN FINANČNÍCH POTŘEB PROJEKTU	31 868	30 000	94,1
<b>7570</b>	<b>VDS - rozpočet kapitoly správce programu</b>	<b>15 000</b>	<b>30 000</b>	<b>200,0</b>
7570a	VDS - rozpočet kapitoly správce programu - NNV projektu	6 314		
757s	Výdaje OSS a dotace ze státního rozpočtu (VDS)	21 314	30 000	140,8
767s	Vlastní zdroje účastníka programu (VZ)	10 554		
79zs	SOUHRN FINANČNÍCH ZDROJŮ PROJEKTU	31 868	30 000	94,1
<b>Výdaje SR na financování titulu č. 117D61</b>		<b>15 000</b>	<b>30 000</b>	<b>200,0</b>



<b>Titul:</b> <b>Národní program podpory cestovního ruchu</b>	<b>Číslo titulu:</b> <b>117D71</b>
---	------------------------------------

Částky jsou zobrazovány v tisících Kč

Číslo řádku	Název položky zdrojů a potřeb	Předp. výdaje 2013	Rozpočet 2014	Index 2014/2013
701s	Náklady přípravy a zabezpečení projektu	689	50 000	7 261,0
705s	Náklady na materiál, vodu a energie	1 426	135	9,5
707s	Náklady na nákup služeb	5 774	4 348	75,3
709s	Náklady budov a staveb	84 752	20 748	24,5
711s	Náklady na stroje, zařízení a inventář	28 442	6 746	23,7
713s	Náklady na nehmotný majetek	3 561	120	3,4
715s	Ostatní náklady realizace projektu	54	180	332,3
74ps	SOUHRN FINANČNÍCH POTŘEB PROJEKTU	124 697	82 276	66,0
<b>7570</b>	<b>VDS - rozpočet kapitoly správce programu</b>	<b>50 000</b>	<b>50 000</b>	<b>100,0</b>
7570a	VDS - rozpočet kapitoly správce programu - NNV projektu	5 945		
757s	Výdaje OSS a dotace ze státního rozpočtu (VDS)	55 945	50 000	89,4
767s	Vlastní zdroje účastníka programu (VZ)	68 752	32 276	46,9
79zs	SOUHRN FINANČNÍCH ZDROJŮ PROJEKTU	124 697	82 276	66,0
	<b>Výdaje SR na financování titulu č. 117D71</b>	<b>50 000</b>	<b>50 000</b>	<b>100,0</b>

<b>Titul:</b> <b>Podpora rozvoje regionů</b>	<b>Číslo titulu:</b> <b>117D81</b>
--	------------------------------------

Částky jsou zobrazovány v tisících Kč

Číslo řádku	Název položky zdrojů a potřeb	Předp. výdaje 2013	Rozpočet 2014	Index 2014/2013
701s	Náklady přípravy a zabezpečení projektu	22 143	100 000	451,6
705s	Náklady na materiál, vodu a energie	1 253		
709s	Náklady budov a staveb	140 014		
711s	Náklady na stroje, zařízení a inventář	65 169		
74ps	SOUHRN FINANČNÍCH POTŘEB PROJEKTU	228 579	100 000	43,7
<b>7570</b>	<b>VDS - rozpočet kapitoly správce programu</b>	<b>108 780</b>	<b>100 000</b>	<b>91,9</b>
7570a	VDS - rozpočet kapitoly správce programu - NNV projektu	11 164		
757s	Výdaje OSS a dotace ze státního rozpočtu (VDS)	119 943	100 000	83,4
767s	Vlastní zdroje účastníka programu (VZ)	107 050		
771s	Dotace z územních rozpočtů	1 586		
79zs	SOUHRN FINANČNÍCH ZDROJŮ PROJEKTU	228 579	100 000	43,7
	<b>Výdaje SR na financování titulu č. 117D81</b>	<b>108 780</b>	<b>100 000</b>	<b>91,9</b>

<b>Titul:</b> <b>Obnova obecního a krajského majetku po živelních pohromách</b>	<b>Číslo titulu:</b> <b>117D91</b>
---	------------------------------------

Částky jsou zobrazovány v tisících Kč

Číslo řádku	Název položky zdrojů a potřeb	Předp. výdaje 2013	Rozpočet 2014	Index 2014/2013
701s	Náklady přípravy a zabezpečení projektu	221		
705s	Náklady na materiál, vodu a energie	580		
709s	Náklady budov a staveb	123 696	50 000	40,4
74ps	SOUHRN FINANČNÍCH POTŘEB PROJEKTU	124 496	50 000	40,2
<b>7570</b>	<b>VDS - rozpočet kapitoly správce programu</b>	<b>50 000</b>	<b>50 000</b>	<b>100,0</b>
7570a	VDS - rozpočet kapitoly správce programu - NNV projektu	50 321		
757s	Výdaje OSS a dotace ze státního rozpočtu (VDS)	100 321	50 000	49,8
767s	Vlastní zdroje účastníka programu (VZ)	23 430		

771s	Dotace z územních rozpočtů	745		
79zs	SOUHRN FINANČNÍCH ZDROJŮ PROJEKTU	124 496	50 000	40,2
<b>Výdaje SR na financování titulu č. 117D91</b>		<b>50 000</b>	<b>50 000</b>	<b>100,0</b>

<b>Titul:</b>	<b>Rozvoj a obnova mat.tech.základny systému řízení Ministerstva pro místní rozvoj-od r.2007</b>	<b>Číslo titulu:</b>	<b>117V01</b>
---------------	--	----------------------	---------------

Částky jsou zobrazovány v tisících Kč

Číslo řádku	Název položky zdrojů a potřeb	Předp. výdaje 2013	Rozpočet 2014	Index 2014/2013
701s	Náklady přípravy a zabezpečení projektu	16 740	10 000	59,7
707s	Náklady na nákup služeb	33 869	17 100	50,5
709s	Náklady budov a staveb	41 088	9 500	23,1
711s	Náklady na stroje, zařízení a inventář	38 480	25 900	67,3
713s	Náklady na nehmotný majetek	28 168	15 000	53,3
74ps	SOUHRN FINANČNÍCH POTŘEB PROJEKTU	158 344	77 500	48,9
<b>7570</b>	<b>VDS - rozpočet kapitoly správce programu</b>	<b>81 000</b>	<b>77 500</b>	<b>95,7</b>
7570a	VDS - rozpočet kapitoly správce programu - NNV projektu	77 344		
757s	Výdaje OSS a dotace ze státního rozpočtu (VDS)	158 344	77 500	48,9
79zs	SOUHRN FINANČNÍCH ZDROJŮ PROJEKTU	158 344	77 500	48,9
<b>Výdaje SR na financování titulu č. 117V01</b>		<b>81 000</b>	<b>77 500</b>	<b>95,7</b>

<b>Titul:</b>	<b>Integrovaný regionální operační program</b>	<b>Číslo titulu:</b>	<b>117V03</b>
---------------	--	----------------------	---------------

Částky jsou zobrazovány v tisících Kč

Číslo řádku	Název položky zdrojů a potřeb	Předp. výdaje 2013	Rozpočet 2014	Index 2014/2013
701s	Náklady přípravy a zabezpečení projektu		175 000	
74ps	SOUHRN FINANČNÍCH POTŘEB PROJEKTU		175 000	
<b>7570</b>	<b>VDS - rozpočet kapitoly správce programu</b>		<b>75 000</b>	
<b>7573</b>	<b>VDS - použití zdrojů strukturálních fondů EU</b>		<b>100 000</b>	
757s	Výdaje OSS a dotace ze státního rozpočtu (VDS)		175 000	
79zs	SOUHRN FINANČNÍCH ZDROJŮ PROJEKTU		175 000	
<b>Výdaje SR na financování titulu č. 117V03</b>			<b>175 000</b>	

<b>Titul:</b>	<b>Integrovaný operační program</b>	<b>Číslo titulu:</b>	<b>117V11</b>
---------------	-------------------------------------	----------------------	---------------

Částky jsou zobrazovány v tisících Kč

Číslo řádku	Název položky zdrojů a potřeb	Předp. výdaje 2013	Rozpočet 2014	Index 2014/2013
701s	Náklady přípravy a zabezpečení projektu	20 287	100 711	496,4
703s	Mzdové náklady a povinné pojistné	106 258	16 968	16,0
705s	Náklady na materiál, vodu a energie	2 013		
707s	Náklady na nákup služeb	119 823	7 164	6,0
709s	Náklady budov a staveb	6 761	1 710	25,3
711s	Náklady na stroje, zařízení a inventář	26 543	1 536	5,8
713s	Náklady na nehmotný majetek	50 380	11 821	23,5
715s	Ostatní náklady realizace projektu	728 566	445 721	61,2
74ps	SOUHRN FINANČNÍCH POTŘEB PROJEKTU	1 060 632	585 630	55,2
<b>7570</b>	<b>VDS - rozpočet kapitoly správce programu</b>	<b>38 009</b>	<b>87 964</b>	<b>231,4</b>
7570a	VDS - rozpočet kapitoly správce programu - NNV projektu	124 125		
<b>7573</b>	<b>VDS - použití zdrojů strukturálních fondů EU</b>	<b>580 548</b>	<b>333 663</b>	<b>57,5</b>
7573a	VDS - použití zdrojů strukturálních fondů EU - NNV projektu	317 950		

757s	Výdaje OSS a dotace ze státního rozpočtu (VDS)	1 060 632	421 627	39,8
766s	Předpokládané zdroje financování		164 003	
79zs	SOUHRN FINANČNÍCH ZDROJŮ PROJEKTU	1 060 632	585 630	55,2
<b>Výdaje SR na financování titulu č. 117V11</b>		<b>618 557</b>	<b>421 627</b>	<b>68,2</b>

<b>Titul:</b>	<b>Technická pomoc NRPS</b>	<b>Číslo titulu:</b>	<b>117V31</b>
---------------	-----------------------------	----------------------	---------------

Částky jsou zobrazovány v tisících Kč

Číslo řádku	Název položky zdrojů a potřeb	Předp. výdaje 2013	Rozpočet 2014	Index 2014/2013
701s	Náklady přípravy a zabezpečení projektu	1 916 127	96 817	5,1
703s	Mzdové náklady a povinné pojistné	114 753	131 420	114,5
707s	Náklady na nákup služeb	481 568	284 455	59,1
709s	Náklady budov a staveb	58 364	6 818	11,7
711s	Náklady na stroje, zařízení a inventář	30 134	8 113	26,9
713s	Náklady na nehmotný majetek	62 930	53 765	85,4
74ps	SOUHRN FINANČNÍCH POTŘEB PROJEKTU	2 663 876	581 388	21,8
<b>7570</b>	<b>VDS - rozpočet kapitoly správce programu</b>	<b>172 950</b>	<b>99 065</b>	<b>57,3</b>
7570a	VDS - rozpočet kapitoly správce programu - NNV projektu	417 450		
<b>7573</b>	<b>VDS - použití zdrojů strukturálních fondů EU</b>	<b>97 695</b>	<b>111 639</b>	<b>114,3</b>
7573a	VDS - použití zdrojů strukturálních fondů EU - NNV projektu	1 975 781		
757s	Výdaje OSS a dotace ze státního rozpočtu (VDS)	2 663 876	210 704	7,9
766s	Předpokládané zdroje financování		370 684	
79zs	SOUHRN FINANČNÍCH ZDROJŮ PROJEKTU	2 663 876	581 388	21,8
<b>Výdaje SR na financování titulu č. 117V31</b>		<b>270 645</b>	<b>210 704</b>	<b>77,9</b>

<b>Titul:</b>	<b>Podpora regionálního rozvoje</b>	<b>Číslo titulu:</b>	<b>217D11</b>
---------------	-------------------------------------	----------------------	---------------

Částky jsou zobrazovány v tisících Kč

Číslo řádku	Název položky zdrojů a potřeb	Předp. výdaje 2013	Rozpočet 2014	Index 2014/2013
701s	Náklady přípravy a zabezpečení projektu	55 588		
709s	Náklady budov a staveb	1 147 369		
715s	Ostatní náklady realizace projektu	800		
74ps	SOUHRN FINANČNÍCH POTŘEB PROJEKTU	1 203 757		
7570a	VDS - rozpočet kapitoly správce programu - NNV projektu	804 492		
7570c	VDS - rozpočet kapitoly správce programu - NNV projektu- nezapojené	50		
7573c	VDS - použití zdrojů strukturálních fondů EU - NNV projektu- nezapojené	750		
7578a	VDS - použití zdrojů z emisí státních dluhopisů - NNV projektu	42 835		
757s	Výdaje OSS a dotace ze státního rozpočtu (VDS)	848 127		
767s	Vlastní zdroje účastníka programu (VZ)	355 630		
79zs	SOUHRN FINANČNÍCH ZDROJŮ PROJEKTU	1 203 757		
<b>Výdaje SR na financování titulu č. 217D11</b>				

<b>Titul:</b>	<b>Podpora bydlení</b>	<b>Číslo titulu:</b>	<b>217D31</b>
---------------	------------------------	----------------------	---------------

Částky jsou zobrazovány v tisících Kč

Číslo řádku	Název položky zdrojů a potřeb	Předp. výdaje 2013	Rozpočet 2014	Index 2014/2013
709s	Náklady budov a staveb	351		
74ps	SOUHRN FINANČNÍCH POTŘEB PROJEKTU	351		
767s	Vlastní zdroje účastníka programu (VZ)	351		

79zs	SOUHRN FINANČNÍCH ZDROJŮ PROJEKTU	351		
	Výdaje SR na financování titulu č. 217D31			

<b>Titul:</b>	<b>Rozvoj a obnova mat.tech.základny systému řízení Ministerstva pro místní rozvoj-od r.2007</b>	<b>Číslo Titulu:</b>	<b>117D01</b>
---------------	--	----------------------	---------------

Identifikační číslo	Název projektu	Okres realizace					Typ
Kód řádku zdroje	Výdaje celkem	Z toho v roce					od 1.1.2017
		Do 31.12.2012	2013	2014	2015	2016	

<b>Dlouhodobé projekty</b>							
117D012000016	Pořízení a obnova stanic Horské služby	Trutnov					EA5
6570	56,900	4,800	7,100	15,000	15,000	15,000	
Dlouhodobé projekty v roce 2014 celkem				15,000			
Dlouhodobé projekty v roce 2014 SR				15,000			
Celkem v roce 2014 za titul 117D01:				15,000			
<b>Z toho v roce 2014 výdaje státního rozpočtu:</b>				<b>15,000</b>			

<b>Titul:</b>	<b>Integrovaný operační program</b>	<b>Číslo Titulu:</b>	<b>117D11</b>
---------------	-------------------------------------	----------------------	---------------

Identifikační číslo	Název projektu	Okres realizace					Typ
Kód řádku zdroje	Výdaje celkem	Z toho v roce					od 1.1.2017
		Do 31.12.2012	2013	2014	2015	2016	

<b>Krátkodobé projekty</b>							
117D111001071	Rozvoj služeb eGovernmentu v obvodu ORP Mikulov	Břeclav					EP6
5573	0,017			0,017			
5660	0,031		0,031				
5710	0,008		0,005	0,003			
6573	1,178			1,178			
6660	2,769		2,769				
6710	0,697		0,489	0,208			
117D111001161	Rozvoj služeb eGovernmentu v Ústeckém kraji I., II., III., IV. a VI.	Ústí nad Labem					EP6
5660	18,762		3,736	15,026			
5712	3,311		0,659	2,652			
6573	0,042			0,042			
6573a	2,030		2,030				
6660	63,286		52,328	10,958			
6712	11,534		9,593	1,941			
117D111001178	Technologické centrum, spisová služba a vnitřní integrace úřadu ORP Jihlava	Jihlava					EP4
6573	5,638			5,638			
6710	0,995			0,995			
117D111001181	Rozvoj e-Governmentu ve Zlínském kraji	Zlín					EP6
5573	3,985			3,985			
5573a	5,045		5,045				
5660	7,368		3,366	4,002			
5712	2,894		1,484	1,409			
6573a	33,361		33,361				

6660	82,927		18,777	64,150		
6712	25,426		13,561	11,865		
<b>117D111001200</b>	<b>Digitalizace městského archivu</b>				Karviná	EP6
<b>5573</b>	7,260			7,260		
5573a	4,464		4,464			
5660	2,357			2,357		
5710	2,485		0,788	1,697		
6573a	24,694		24,694			
6710	4,358		4,358			
<b>117D111001203</b>	<b>Optická komunikační síť Statutárního města Kladna</b>				Kladno	EP6
<b>5573</b>	0,041			0,041		
5710	0,007			0,007		
6573a	23,064		23,064			
6660	20,748			20,748		
6710	7,819		4,158	3,661		
<b>117D111001205</b>	<b>Centrum ICT služeb na Magistrátu města Havířova</b>				Karviná	EP6
<b>5573</b>	0,115			0,115		
5660	0,013			0,013		
5710	0,023			0,023		
<b>6573</b>	6,817			6,817		
6660	18,053			18,053		
6710	4,389			4,389		
<b>117D111001213</b>	<b>Implementace manažerského informačního systému ve struktuře MMH</b>				Karviná	EP6
<b>5573</b>	1,718			1,718		
5660	2,334		2,334			
5710	0,715		0,412	0,303		
<b>6573</b>	5,350			5,350		
6660	6,727		6,727			
6710	2,131		1,187	0,944		
<b>117D111001223</b>	<b>1. Metropolitní síť města Havířova</b>				Karviná	EP6
<b>5573</b>	0,051			0,051		
5573a	1,119		1,119			
5710	0,206		0,197	0,009		
6573a	16,150		16,150			
6660	26,395			26,395		
6710	7,508		2,850	4,658		
<b>117D111001224</b>	<b>Infrastruktura pro distribuci služeb eGovernmentu</b>				Plzeň - město	EP6
<b>5573</b>	0,013			0,013		
5573a	0,327		0,327			
5710	0,060		0,058	0,002		
6573a	8,810		8,810			
6660	16,337			16,337		
6710	4,438		1,555	2,883		
<b>117D11E001238</b>	<b>Krajský standardizovaný projekt zdravotnické záchranné služby Moravskoslezského kraje</b>				Ostrava - město	EP6
<b>5573</b>	2,641			2,641		

5573a	0,149		0,149				
5712	0,492		0,026		0,466		
<b>6573</b>	18,734				18,734		
6573a	1,133		1,133				
6712	3,506		0,200		3,306		
<b>117D11H000079</b>	<b>Regenerace bytového domu Strakonice, Lidická 1082, Mlýnská 1083, 1084</b>					Strakonice	EP6
<b>6570</b>	0,153				0,153		
<b>6573</b>	0,849				0,849		
6679	1,830				1,830		
<b>117D11H000331</b>	<b>Rekonstrukce bytového domu Velké náměstí 7, Strakonice</b>					Strakonice	EP4
<b>6570</b>	0,131				0,131		
<b>6573</b>	0,728				0,728		
6679	1,528				1,528		
<b>117D11H000534</b>	<b>Modernizace dvou výtahů DUPLEX a jednoho výtahu SIMPLEX</b>					Chomutov	EP6
5679	0,070	0,070					
<b>6570</b>	0,366				0,366		
6660	2,074				2,074		
6679	3,661				3,661		
<b>117D11H000644</b>	<b>U Potůčku 612- 614, Liberec - Výměna výtahů, výměna rozvodů TV a SV</b>					Liberec	EP4
<b>6570</b>	0,235				0,235		
<b>6573</b>	1,586				1,586		
6679	2,798				2,798		
<b>117D11H000715</b>	<b>Modernizace výtahů a protipožární opatření bytového domu Nitranská 4091-92, Kroměříž</b>					Kroměříž	EP6
<b>6570</b>	0,208				0,208		
<b>6573</b>	1,180				1,180		
6710	2,550		0,467		2,083		
<b>117D11H000922</b>	<b>Rekonstrukce vnitrobloku Revoluční a vnitrobloku Palackého, Chrudim</b>					Chrudim	EP6
<b>5573</b>	0,153				0,153		
5573a	0,222		0,222				
5710	0,066		0,039		0,027		
<b>6573</b>	1,672				1,672		
6573a	3,825		3,825				
6710	0,984		0,689		0,295		
<b>117D11H000947</b>	<b>Stavební úpravy bytového domu č.p. 269, Duhová ul., Náchod</b>					Náchod	EP6
<b>6570</b>	0,421				0,421		
6660	2,387				2,387		
6679	4,538				4,538		
<b>117D11H000948</b>	<b>Revitalizace bytového domu Závodu míru 688, 689, Karlovy Vary</b>					Karlovy Vary	EP6
<b>6570</b>	0,317				0,317		
6660	1,795				1,795		
6679	3,167				3,167		
<b>117D11H000951</b>	<b>Zateplení střešní konstrukce Bílá 1973, 1974 a 1975</b>					Náchod	EP4
<b>6570</b>	0,205				0,205		
<b>6573</b>	1,159				1,159		

6679	0,909			0,909		
<b>117D11H000954</b>	<b>Rekonstrukce výtahů v panelovém domě, Karlovarská č.p. 758, 759 Karlovy Vary</b>				Karlovy Vary	EP6
6570	0,154			0,154		
6660	0,874			0,874		
6679	1,543			1,543		
<b>117D11H000961</b>	<b>Stavební úpravy a nástavba bytového domu Bratislavská 36a</b>				Brno - město	EP3
6570	1,243			1,243		
6660	7,043			7,043		
6710	22,404		2,000	20,404		
<b>117D11H000976</b>	<b>Stavební úpravy a půdní vestavba bytového domu Bratislavská 60</b>				Brno - město	EP3
6570	1,164			1,164		
6660	6,595			6,595		
6710	19,534		7,895	11,639		
<b>117D11H000982</b>	<b>Modernizace výtahů a vstupních prostor objektu Závodu Míru 821 a 822 v Karlových Varech</b>				Karlovy Vary	EP6
5679	0,068			0,068		
6570	0,202			0,202		
6660	1,147			1,147		
6679	2,059			2,059		
<b>117D11H000983</b>	<b>Odstanění provozních rizik výtahu</b>				Olomouc	EP3
6570	0,090			0,090		
6573	0,510			0,510		
6679	1,987			1,987		
<b>117D11H000993</b>	<b>Kompletní revitalizace výtahů bytového domu č.p. 1425 - 1426 na Třídě Edvarda Beneše</b>				Hradec Králové	EP6
6570	0,322			0,322		
6660	1,823			1,823		
6679	3,216			3,216		
<b>117D11H000996</b>	<b>Na Žižkově 808, Liberec - Výměna výtahu</b>				Liberec	EP3
6570	0,054			0,054		
6660	0,306			0,306		
6679	0,540			0,540		
<b>117D11H000997</b>	<b>Na Žižkově 807, Liberec - Výměna výtahu</b>				Liberec	EP3
6570	0,054			0,054		
6660	0,306			0,306		
6679	0,540			0,540		
<b>117D11H000999</b>	<b>Modernizace výtahů a rozvodů bytového domu SVJ Jánského 10,12,14</b>				Olomouc	EP3
6570	0,180			0,180		
6660	1,021			1,021		
6679	4,076			4,076		
<b>117D11H001006</b>	<b>Dobiášova 855, Liberec - rekonstrukce štitových stěn</b>				Liberec	EP3
6570	0,050			0,050		
6660	0,286			0,286		
6679	0,504			0,504		



117D11H001007	Dobiášova 855, Liberec - rekonstrukce zadní stěny				Liberec	EP3
6570	0,108			0,108		
6660	0,612			0,612		
6679	1,080			1,080		
117D11H001010	Rekonstrukce Boletických panelů bytového domu čp. 1421 - 1422 v Selicharově ulici				Hradec Králové	EP6
6570	0,142			0,142		
6660	0,805			0,805		
6679	1,420			1,420		
117D11H001013	Regenerace městských bytových domů - rekonstrukce střešních pláštů				Nový Jičín	EP3
6570	1,352			1,352		
6660	7,659			7,659		
6679	13,515			13,515		
117D11H001017	Revitalizace bytového fondu v městské části Orlová - Poruba v rámci IPRM Orlová 2013				Karviná	EP3
6570	0,898			0,898		
6660	5,088			5,088		
6679	9,554			9,554		
117D11H001022	Rekonstrukce lodžii domu Burianova 929, Liberec 6				Liberec	EP3
6570	0,052			0,052		
6660	0,297			0,297		
6679	0,524			0,524		
117D11H001024	Žitná 823-824, Liberec - Rekonstrukce čelní stěny				Liberec	EP3
6570	0,068			0,068		
6660	0,387			0,387		
6679	0,684			0,684		
117D11H001026	Žitná 823-824, Liberec - Rekonstrukce zadní stěny				Liberec	EP3
6570	0,060			0,060		
6660	0,341			0,341		
6679	0,606			0,606		
117D11H001027	Dobiášova 859, 860, 861 - Liberec - Výměna oken ve společných prostorech				Liberec	EP3
6570	0,058			0,058		
6660	0,326			0,326		
6679	0,576			0,576		
117D11H001028	Dobiášova 859, 860, 861 - Liberec - Výměna výtahů				Liberec	EP3
6570	0,402			0,402		
6660	2,277			2,277		
6679	4,019			4,019		
117D11H001029	Dobiášova 859, 860, 861, Liberec - Rekonstrukce a izolace střešního pláště				Liberec	EP3
6570	0,108			0,108		
6660	0,611			0,611		
6679	1,081			1,081		
117D11H001035	Revitalizace fasády bytového domu Ostrava Vítkovice včetně otopné soustavy				Ostrava - město	EP3
6570	0,589			0,589		

6660	3,339			3,339		
6679	6,948		1,055	5,893		
<b>117D11H001048</b>	<b>Stavební úpravy DPS č.p. 1271 ul. Tyršova, Vsetín</b>				Vsetín	EP3
5710	0,735		0,735			
<b>6570</b>	0,483			<b>0,483</b>		
6660	2,736			2,736		
6710	7,264		2,436	4,828		
<b>117D11H001049</b>	<b>Pazderkova 868-869, Liberec - Rekonstrukce společných prostor</b>				Liberec	EP3
<b>6570</b>	0,061			<b>0,061</b>		
6660	0,347			0,347		
6679	0,612			0,612		
<b>117D11H001056</b>	<b>Na Žižkově 853, Liberec - Výměna výtahů</b>				Liberec	EP3
<b>6570</b>	0,151			<b>0,151</b>		
6660	0,857			0,857		
6679	1,512			1,512		
<b>117D11H001057</b>	<b>Rekonstrukce střechy a lodžii na sušárnách domu Burianova 930, Liberec 6</b>				Liberec	EP3
<b>6570</b>	0,060			<b>0,060</b>		
6660	0,340			0,340		
6679	0,600			0,600		
<b>117D11H001058</b>	<b>Rekonstrukce sušáren v objektu č.p. 942,943, Liberec VI.- ulice Haškova</b>				Liberec	EP3
<b>6570</b>	0,045			<b>0,045</b>		
6660	0,255			0,255		
6679	0,449			0,449		
<b>117D11H001059</b>	<b>Rekonstrukce oken výměnou za plastová - Haškova 942,943 Liberec</b>				Liberec	EP3
<b>6570</b>	0,009			<b>0,009</b>		
6660	0,050			0,050		
6679	0,089			0,089		
<b>117D11H001062</b>	<b>Revitalizace střechy bytového domu Malinovského 940 Uherské Hradiště</b>				Uherské Hradiště	EP3
<b>6570</b>	0,055			<b>0,055</b>		
6660	0,313			0,313		
6679	0,552			0,552		
<b>117D11H001063</b>	<b>Revitalizace bytového domu 769, ul.Mojmírova</b>				Uherské Hradiště	EP6
<b>6570</b>	0,087			<b>0,087</b>		
6660	0,495			0,495		
6679	0,874			0,874		
<b>117D11H001064</b>	<b>Revitalizace bytového domu Malinovského 1031-1032 Uherské Hradiště</b>				Uherské Hradiště	EP6
<b>6570</b>	0,149			<b>0,149</b>		
6660	0,843			0,843		
6679	1,488			1,488		
<b>117D11H001065</b>	<b>Stavební úpravy bytového domu Náměstí Míru 462, Uherské Hradiště</b>				Uherské Hradiště	EP3
<b>6570</b>	0,267			<b>0,267</b>		
6660	1,511			1,511		
6679	2,666			2,666		

117D11H001068	Stavebně technické úpravy bytového domu Náchod, Růžová č.p. 1963, 1964			Náchod	EP3
6570	0,107		0,107		
6660	0,604		0,604		
6679	0,710		0,710		
117D11H001069	Stavebně technické úpravy bytového domu Náchod, Růžová č.p. 1951, 1952			Náchod	EP3
6570	0,158		0,158		
6660	0,896		0,896		
6679	1,054		1,054		
117D11H001070	Stavebně technické úpravy bytového domu Náchod, Bílá č.p. 1968, 1969, 1970			Náchod	EP3
6570	0,186		0,186		
6660	1,056		1,056		
6679	1,243		1,243		
117D11H001072	Rekonstrukce fasády domu Haškova 950,951			Liberec	EP3
6570	0,159		0,159		
6660	0,901		0,901		
6679	1,590		1,590		
117D11H001073	Stavebně technické úpravy bytového domu Náchod, Zelená č.p. 1956, 1957			Náchod	EP3
6570	0,110		0,110		
6660	0,621		0,621		
6679	0,731		0,731		
117D11H001076	Rekonstrukce bytových domů Palackého 1982/66, 1983/68 a 1986/74, 741 01 Nový Jičín			Nový Jičín	EP3
6570	0,221		0,221		
6660	1,252		1,252		
6679	5,544		5,544		
117D11H001077	Výměna a modernizace výtahu v bytovém domě Černá 1411/21, Opava - Kateřinky			Opava	EP3
6570	0,055		0,055		
6660	0,314		0,314		
6679	0,554		0,554		
117D11H001083	Stavební úpravy panelového domu čp. 1085 a 1086, Mlýnská ul., Strakonice			Strakonice	EP3
6570	0,058		0,058		
6660	0,326		0,326		
6679	0,914		0,914		
117D11H001086	Rekonstrukce střechy a výtahu, Liberec 6 - Burianova 929			Liberec	EP3
6570	0,065		0,065		
6660	0,367		0,367		
6679	0,648		0,648		
117D11H001087	Zateplení bytového domu a rekonstrukce balkonů			Pardubice	EP3
6570	0,257		0,257		
6660	1,454		1,454		
6679	2,566		2,566		
117D11H001089	Regenerace bytového domu Mlýnská 1088 - 1089, Strakonice			Strakonice	EP3
6570	0,222		0,222		

6660	1,258			1,258		
6679	3,453			3,453		
<b>117D11H001090</b>	<b>Regenerace bytového domu Kosmonautů 1241 - výtah, Strakonice</b>				Strakonice	EP3
6570	0,040			0,040		
6660	0,229			0,229		
6679	0,629			0,629		
<b>117D11H001093</b>	<b>Rekonstrukce elektroinstalace v Domě K Závodišti</b>				Pardubice	EP3
6570	0,092			0,092		
6660	0,522			0,522		
6679	0,920			0,920		
<b>117D11H001095</b>	<b>Rekonstrukce obvodového pláště bytového domu Halasova 893,894, Liberec VI-Rochlice-IV.část</b>				Liberec	EP3
6570	0,124			0,124		
6660	0,700			0,700		
6679	1,235			1,235		
<b>117D11H001097</b>	<b>Regenerace bytového domu Mládežnická 1227, Strakonice</b>				Strakonice	EP3
6570	0,111			0,111		
6660	0,629			0,629		
6679	1,727			1,727		
<b>117D11H001098</b>	<b>Regenerace bytového domu B. Němcové 896-899 - výměna oken, Strakonice</b>				Strakonice	EP3
6570	0,014			0,014		
6660	0,081			0,081		
6679	0,223			0,223		
<b>117D11H001099</b>	<b>Regenerace bytového domu Kosmonautů 1232, Strakonice</b>				Strakonice	EP3
6570	0,178			0,178		
6660	1,011			1,011		
6679	2,775			2,775		
<b>117D11H001100</b>	<b>Celková rekonstrukce a modernizace BD Obránců míru 1247 ve Strakonících se zateplením</b>				Strakonice	EP3
6570	0,207			0,207		
6660	1,173			1,173		
6679	3,576			3,576		
<b>117D11H001101</b>	<b>Regenerace bytového domu Kosmonautů 1233, Strakonice</b>				Strakonice	EP3
6570	0,229			0,229		
6660	1,295			1,295		
6679	3,555			3,555		
<b>117D11H001102</b>	<b>Rekonstrukce střechy a zateplení půdní podlahy BD Husova 370 ve Strakonících</b>				Strakonice	EP3
6570	0,071			0,071		
6660	0,402			0,402		
6679	1,103			1,103		
<b>117D11H001103</b>	<b>Rekonstrukce obvodového pláště bytového domu Halasova 893,894, Liberec VI-Rochlice-I.část</b>				Liberec	EP3
6570	0,129			0,129		
6660	0,730			0,730		
6679	1,288			1,288		

117D11H001104		Rekonstrukce obvodového pláště bytového domu Halasova 893,894, Liberec VI-Rochlice-III.část			Liberec	EP3
6570		0,116		0,116		
6660		0,660		0,660		
6679		1,165		1,165		
117D11H001105		Rekonstrukce obvodového pláště bytového domu Halasova 893,894, Liberec VI-Rochlice-II.část			Liberec	EP3
6570		0,109		0,109		
6660		0,618		0,618		
6679		1,091		1,091		
117D11H001107		Stavební úpravy bytového domu Šafaříkova 720, Uherské Hradiště			Uherské Hradiště	EP3
6570		0,193		0,193		
6660		1,096		1,096		
6679		1,935		1,935		
117D11H001112		Revitalizace bytového domu na ul. ČSA č.139 a č.140, Bohumín			Karviná	EP3
6570		0,628		0,628		
6660		3,557		3,557		
6679		4,359		4,359		
117D11H001114		Regenerace bytového domu ul. Hamerská č.p. 328-329 v Litvínově - Janově			Most	EP3
6570		0,887		0,887		
6660		5,026		5,026		
6679		9,049		9,049		
117D11H001118		Modernizace obytného domu v ulici Staňkova 1447			Pardubice	EP3
6570		0,019		0,019		
6660		0,108		0,108		
6679		0,190		0,190		
117D11H001119		Žitná 821, Liberec - Výměna výtahu			Liberec	EP3
6570		0,052		0,052		
6660		0,294		0,294		
6679		0,518		0,518		
117D11H001120		Rekonstrukce výtahů bytového domu Kroměříž, Spáčilova 3464-67			Kroměříž	EP3
6570		0,272		0,272		
6660		1,540		1,540		
6679		2,717		2,717		
117D11H001121		Modernizace výtahů bytového domu Spáčilova 3447-48, Kroměříž			Kroměříž	EP3
6570		0,342		0,342		
6660		1,938		1,938		
6679		3,503	0,083	3,420		
117D11H001122		Modernizace výtahů bytového domu Úprkova 3692-94, Kroměříž			Kroměříž	EP3
6570		0,193		0,193		
6660		1,093		1,093		
6679		1,980	0,052	1,928		
117D11H001123		Regenerace bytového domu Obránců míru 1245, Strakonice			Strakonice	EP3
6570		0,045		0,045		

6660	0,257			0,257			
6679	0,705			0,705			
<b>117D11H001124</b>	<b>Rekonstrukce fasády domu čp. 47, Velké náměstí, Strakonice</b>					Strakonice	EP3
6570	0,031			0,031			
6660	0,179			0,179			
6710	0,490			0,490			
<b>117D11H001125</b>	<b>Rekonstrukce domu 1012, Čelakovského - pokračování</b>					Strakonice	EP3
6570	0,014			0,014			
6660	0,078			0,078			
6679	0,214			0,214			
<b>117D11H001126</b>	<b>Rekonstrukce střechy bytového domu Spáčilova 3543-44, Kroměříž</b>					Kroměříž	EP3
6570	0,069			0,069			
6660	0,393			0,393			
6679	0,694			0,694			
<b>117D11H001127</b>	<b>Stavební úpravy bytového domu Rumunská 4048-50, Kroměříž</b>					Kroměříž	EP3
6570	0,425			0,425			
6660	2,407			2,407			
6679	4,248			4,248			
<b>117D11H001128</b>	<b>Regenerace bytového domu Strakonice, Spojářů 1223 - modernizace výtahu</b>					Strakonice	EP3
6570	0,036			0,036			
6660	0,202			0,202			
6679	0,555			0,555			
<b>117D11H001131</b>	<b>Rekonstrukce vnitřních rozvodů a výměna výtahů BD Žerotínova 357/48, Děčín</b>					Děčín	EP3
6570	0,290			0,290			
6660	1,643			1,643			
6679	2,899			2,899			
<b>117D11H001132</b>	<b>Modernizace výtahů a vnitřní elektroinstalace ve společných prostorách Jezdecká 326,327,328, Děčín</b>					Děčín	EP3
6570	0,301			0,301			
6660	1,703			1,703			
6679	3,006			3,006			
<b>117D11H001133</b>	<b>Žitná 822, Liberec - Výměna výtahu</b>					Liberec	EP3
6570	0,052			0,052			
6660	0,294			0,294			
6679	0,518			0,518			
<b>117D11H001135</b>	<b>"Regenerace bytového domu Vinařického 444 a Na Stínadlech 445, Písek"</b>					Písek	EP3
6570	0,076			0,076			
6660	0,432			0,432			
6679	1,186			1,186			
<b>117D11H001136</b>	<b>Výměna osobního výtahu za nový v BD Spojářů 1251 ve Strakonících</b>					Strakonice	EP3
6570	0,039			0,039			
6660	0,221			0,221			
6679	0,605			0,605			

117D11H001137	Výměna osobního výtahu za nový v BD Spojářů 1250 ve Strakonících				Strakonice	EP3
6570	0,039			0,039		
6660	0,219			0,219		
6679	0,600			0,600		
117D11H001138	Rekonstrukce BD Mlýnská 1087 ve Strakonících				Strakonice	EP3
6570	0,040			0,040		
6660	0,226			0,226		
6679	0,632			0,632		
117D11H001139	Regenerace bytového domu Kosmonautů 1244, Strakonice				Strakonice	EP3
6570	0,173			0,173		
6660	0,981			0,981		
6679	2,693			2,693		
117D11H001140	Regenerace bytového domu Obránců míru 1248, Strakonice				Strakonice	EP3
6570	0,155			0,155		
6660	0,879			0,879		
6679	2,413			2,413		
117D11H001141	Rekonstrukce výtahů v bytových domech Topělecká č.p. 424 a 425				Písek	EP3
6570	0,154			0,154		
6660	0,870			0,870		
6710	2,388			2,388		
117D11H001142	Modernizace osobního výtahu				Písek	EP3
6570	0,048			0,048		
6660	0,274			0,274		
6679	0,752			0,752		
117D11H001143	Regenerace bytového domu Jablonského 396, Písek				Písek	EP3
6570	0,105			0,105		
6660	0,593			0,593		
6679	1,627			1,627		
117D11H001144	Regenerace bytového domu Jablonského 397, Písek				Písek	EP3
6570	0,048			0,048		
6660	0,270			0,270		
6679	0,740			0,740		
117D11H001145	Regenerace bytového domu Třebízského 381, Písek				Písek	EP3
6570	0,048			0,048		
6660	0,270			0,270		
6679	0,740			0,740		
117D11H001147	Regenerace bytového domu Mládežnická 1240, Strakonice				Strakonice	EP3
6570	0,144			0,144		
6660	0,817			0,817		
6679	2,243			2,243		
117D11H001148	Rekonstrukce společných částí domu - zateplení				Chrudim	EP3
6570	0,033			0,033		

6660	0,185			0,185		
6679	0,327			0,327		
<b>117D11H001149</b>	<b>Rekonstrukce Boletických panelů a střechy bytového domu čp. 1419 - 1420 v Selicharově ulici</b>				Hradec Králové	EP3
6570	0,220			0,220		
6660	1,246			1,246		
6679	2,198			2,198		
<b>117D11H001154</b>	<b>Regenerace bytových domů - K Viaduktu 2, 4, 6, 8, 11</b>				Cheb	EP3
6570	0,908			0,908		
6660	5,145			5,145		
6710	9,457			9,457		
<b>117D11H001155</b>	<b>Stavební úpravy bytového domu Kosmonautů 1243 ve Strakonících (částečné zateplení obálky budovy)</b>				Strakonice	EP3
6570	0,173			0,173		
6660	0,980			0,980		
6679	2,689			2,689		
<b>117D11H001156</b>	<b>Rekonstrukce osobního výtahu výměnou za nový v BD Kosmonautů 1261 ve Strakonících</b>				Strakonice	EP3
6570	0,036			0,036		
6660	0,202			0,202		
6679	0,554			0,554		
<b>117D11H001159</b>	<b>Regenerace bytového domu Vinařického 417, Písek</b>				Písek	EP3
6570	0,048			0,048		
6660	0,270			0,270		
6679	0,740			0,740		
<b>117D11H001161</b>	<b>Regenerace bytového domu Vinařického 325, Písek</b>				Písek	EP3
6570	0,062			0,062		
6660	0,352			0,352		
6679	0,967			0,967		
<b>117D11H001162</b>	<b>Regenerace bytového domu Na Pěniku 432, Písek</b>				Písek	EP3
6570	0,048			0,048		
6660	0,270			0,270		
6679	0,740			0,740		
<b>117D11H001163</b>	<b>Regenerace BD ul. Dvořákova 2237/31, 35002 Cheb</b>				Cheb	EP3
5679	0,173			0,173		
6570	0,331			0,331		
6660	1,878			1,878		
6679	3,313			3,313		
<b>117D11H001236</b>	<b>Odstranění provozních rizik výtahů Trnkova 12,14 Olomouc</b>				Olomouc	E2
6570	0,150			0,150		
6660	0,850			0,850		
6679	1,735			1,735		
<b>117D11K000524</b>	<b>Územní plán Sedlnice</b>				Nový Jičín	EP6
6570	0,059			0,059		
6660	0,332			0,332		



117D11K000526	Územní plán Dolní Životice				Opava	EP6
5570	0,036			0,036		
5660	0,206			0,206		
117D11K000528	Územní plán Trojanovice				Nový Jičín	EP6
6570	0,049			0,049		
6660	0,275			0,275		
117D11K000529	Zpracování územního plánu Velké Hoštice				Opava	EP6
5570	0,059			0,059		
5660	0,337			0,337		
117D11K000531	Zpracování územního plánu města Kasejovice včetně jeho částí				Plzeň - jih	EP3
6570	0,114			0,114		
6573	0,648			0,648		
117D11K000536	Územní plán Meclov				Domažlice	EP3
6570	0,086			0,086		
6573	0,485			0,485		
117D11K000537	Tvorba územního plánu města Jaroměř				Náchod	EP3
6570	0,107			0,107		
6573	0,607			0,607		
117D11K000539	Územní plán Štítina				Opava	EP6
6570	0,046			0,046		
6660	0,258			0,258		
117D11K000540	Územní plán Morávka				Frýdek - Místek	EP6
6570	0,057			0,057		
6660	0,321			0,321		
117D11K000541	Zpracování územního plánu města Hlučína				Opava	EP6
6570	0,109			0,109		
6660	0,617			0,617		
117D11K000542	Zpracování územního plánu Písku				Frýdek - Místek	EP3
5570	0,069			0,069		
5660	0,391			0,391		
117D11K000544	Územní plán Vřesina				Ostrava - město	EP3
5570	0,063			0,063		
5660	0,355			0,355		
117D11K000547	Územní plán Zubří				Vsetín	EP3
6570	0,100			0,100		
6573	0,566			0,566		
117D11K000549	Územní plán Velká Bystrice				Olomouc	EP3
6570	0,076			0,076		
6573	0,428			0,428		
117D11K000550	Zpracování územního plánu obce Mukarov okr. Praha-východ				Praha - východ	EP3
6570	0,040			0,040		

6573	0,229			0,229		
117D11K000551	Územní plán města Polná				Jihlava	EP3
6570	0,094			0,094		
6573	0,532			0,532		
117D11K000552	Územní plán obce Kvasice				Kroměříž	EP3
6570	0,091			0,091		
6573	0,516			0,516		
117D11K000554	Územní plán Rychnov nad Knežnou				Rychnov nad Kněžnou	EP3
6570	0,101			0,101		
6573	0,571			0,571		
6710	0,042			0,042		
117D11K000556	Územní plán obce Dolní Němčí				Uherské Hradiště	EP3
6570	0,060			0,060		
6573	0,341			0,341		
117D11K000557	Územní plán Čestice				Rychnov nad Kněžnou	EP3
6570	0,027			0,027		
6573	0,153			0,153		
117D11K000567	Územní plán obce Horka nad Moravou				Olomouc	EP3
5570	0,083			0,083		
5660	0,469			0,469		
117D11K000568	Územní plán Lanžhot				Břeclav	EP3
6570	0,090			0,090		
6660	0,510			0,510		
6710	0,210			0,210		
117D11K000570	Šakvice - nový územní plán				Břeclav	EP3
6570	0,050			0,050		
6660	0,281			0,281		
117D11K000573	Územní plán Senice na Hané				Olomouc	EP3
6570	0,045			0,045		
6573	0,255			0,255		
117D11K000574	Územní plán Potštejn				Rychnov nad Kněžnou	EP3
6570	0,032			0,032		
6573	0,184			0,184		
6710	0,011			0,011		
117D11K000575	Územní plán Týniště nad Orlicí				Rychnov nad Kněžnou	EP3
6570	0,080			0,080		
6660	0,451			0,451		
6710	0,028			0,028		
117D11K000576	Územní plán města Stod				Plzeň - jih	EP3
6570	0,101			0,101		
6573	0,571			0,571		

117D11K000577	Obec Mochtín - územní plán				Klatovy	EP3
6570	0,120			0,120		
6660	0,679			0,679		
117D11K000578	Územní plán Veselí nad Moravou				Hodonín	EP3
6570	0,157			0,157		
6660	0,888			0,888		
6710	0,055			0,055		
117D11K000579	Pořízení nového Územního plánu Hrobce				Litoměřice	EP6
5570	0,037			0,037		
5660	0,210			0,210		
5710	0,044			0,044		
117D11K000580	Územní plán Moravský Písek				Hodonín	EP3
6570	0,063			0,063		
6660	0,359			0,359		
6710	0,081			0,081		
117D11K000581	Územní plán obce Ostrožská Nová Ves				Uherské Hradiště	EP3
5570	0,061			0,061		
5660	0,344			0,344		
117D11K000586	Územní plán obce Paseka				Olomouc	EP3
5570	0,064			0,064		
5660	0,360			0,360		
117D11K000589	Územní plán Velké Karlovice				Vsetín	EP3
6570	0,086			0,086		
6660	0,487			0,487		
117D11K000590	Územní plán statutárního města Jihlavy				Jihlava	EP3
6570	0,380			0,380		
6660	2,152			2,152		
117D11K000592	Územní plán pro město Ledec nad Sázavou				Havlíčkův Brod	EP6
6570	0,054			0,054		
6660	0,309			0,309		
6710	0,121			0,121		
117D11K000593	Šitbořice - nový územní plán				Břeclav	EP3
6570	0,025			0,025		
6660	0,140			0,140		
117D11K000594	Územní plán města Holýšov				Domažlice	EP3
6570	0,116			0,116		
6660	0,660			0,660		
117D11K000596	Zpracování územního plánu města Prachatice				Prachatice	EP3
6570	0,187			0,187		
6660	1,061			1,061		
117D11K000598	Územní plán Štěpánov				Olomouc	EP3

5570	0,065			0,065			
5660	0,367			0,367			
Krátkodobé projekty v roce 2014 celkem				<b>671,195</b>			
Krátkodobé projekty v roce 2014 SR				<b>91,555</b>			
<b>Střednědobé projekty</b>							
<b>117D111001123</b>		<b>I.Zřízení technologic. centra, II.pořízení elektr. spisové sl. včetně III. vnitřní integrace úřadu</b>				Vsetín	EP6
5573	0,196		0,170	<b>0,025</b>			
5710	0,035		0,030	<b>0,005</b>			
6573	1,020		1,020				
6660	3,876			<b>3,876</b>			
6710	0,864		0,180	<b>0,684</b>			
<b>117D111001154</b>		<b>Technologické centrum kraje Vysočina (část VI výzvy) a Spisová služba (část I výzvy)</b>				Jihlava	EP6
6573	34,159	21,123		<b>13,036</b>			
6573a	25,476		25,476				
6712	10,146		7,846	<b>2,301</b>			
<b>117D111001156</b>		<b>Digitalizace a ukládání (část III výzvy)</b>				Jihlava	EP6
5573	1,730	0,036	1,079	<b>0,614</b>			
5573a	0,042		0,042				
5712	0,202		0,093	<b>0,108</b>			
6573	19,920	10,270	9,650				
6573a	2,108		2,108				
6712	1,800		1,800				
<b>117D111001162</b>		<b>Technologické centrum Plzeňského kraje - část VI.</b>				Plzeň - město	EP6
5573	1,274	0,360	0,261	<b>0,652</b>			
5573a	0,003		0,003				
5712	0,225	0,064	0,046	<b>0,115</b>			
6573	18,336	6,630	11,050	<b>0,656</b>			
6573a	0,593		0,593				
6712	3,341	1,275	1,950	<b>0,116</b>			
<b>117D111001228</b>		<b>Centrální informační systém MMOI, II. etapa a vybudování komunikační infrastruktury a digitalizaci"</b>				Olomouc	EP6
5573	2,882		2,797	<b>0,043</b>	0,043		
5710	0,509		0,494	<b>0,008</b>	0,008		
6573	6,913				6,913		
6573a	2,487		2,487				
6660	34,909		0,638	<b>34,271</b>			
6710	7,819		0,551	<b>6,048</b>	1,220		
<b>117D11E001233</b>		<b>Krajský standardizovaný projekt zdravotnické záchranné služby Ústeckého kraje</b>				Ústí nad Labem	EP6
5573	3,396			<b>1,843</b>	1,552		
5712	0,599			<b>0,325</b>	0,274		
6573	33,914			<b>33,091</b>	0,823		
6712	5,985			<b>5,840</b>	0,145		
<b>117D11E001234</b>		<b>Standardizace krajského operačního střediska Zdravotnické záchranné služby Zlínského kraje p.o.</b>				Zlín	EP6
5573	1,822			<b>0,128</b>	1,695		
5712	0,322			<b>0,023</b>	0,299		
6573	24,051			<b>0,468</b>	23,583		

6712	4,244			0,083	4,162		
<b>117D11F000041</b>	<b>Prázdniny na venkově 2010 - Praha</b>				Jihlava	EP6	
<b>5570</b>	0,085	0,035	0,040	<b>0,010</b>			
5570a	0,016		0,016				
<b>5573</b>	0,480	0,200	0,225	<b>0,055</b>			
5573a	0,091		0,091				
5679	0,035	0,018	0,014	<b>0,003</b>			
<b>117D11F000042</b>	<b>Prázdniny na venkově 2010 - kraje</b>				Jihlava	EP6	
<b>5570</b>	1,101	0,459	0,515	<b>0,127</b>			
5570a	0,209		0,209				
<b>5573</b>	6,238	2,600	2,920	<b>0,717</b>			
5573a	1,187		1,187				
5679	0,460	0,235	0,181	<b>0,044</b>			
<b>117D11F000043</b>	<b>PROPAGACE ČESKÉHO LÉČEBNÉHO LÁZEŇSTVÍ</b>				Cheb	EP6	
<b>5570</b>	0,143	0,033	0,081	<b>0,029</b>			
5570a	0,002	0,002	0,000				
<b>5573</b>	0,812	0,185	0,461	<b>0,166</b>			
5573a	0,012	0,011	0,001				
5679	0,051	0,012	0,029	<b>0,010</b>			
<b>117D11F000044</b>	<b>PROPAGACE ČESKÉHO LÉČEBNÉHO LÁZEŇSTVÍ</b>				Cheb	EP6	
<b>5570</b>	1,862	0,425	1,056	<b>0,380</b>			
5570a	0,028	0,025	0,003				
<b>5573</b>	10,552	2,409	5,987	<b>2,156</b>			
5573a	0,158	0,139	0,018				
5679	0,663	0,159	0,371	<b>0,133</b>			
<b>117D11F000047</b>	<b>S Jetíkem po českých horách</b>				Trutnov	EP6	
<b>5570</b>	0,138		0,108	<b>0,031</b>			
5570a	0,012		0,012				
<b>5573</b>	0,785		0,610	<b>0,175</b>			
5573a	0,068		0,068				
5679	0,053		0,042	<b>0,011</b>			
<b>117D11F000048</b>	<b>S Jetíkem po českých horách</b>				Trutnov	EP6	
<b>5570</b>	1,800		1,399	<b>0,401</b>			
5570a	0,155		0,155				
<b>5573</b>	10,202		7,929	<b>2,273</b>			
5573a	0,878		0,878				
5679	0,686		0,545	<b>0,141</b>			
<b>117D11F00RRRR</b>	<b>Rezervní akce IOP pro podmnožinu subtitle 117D11F00 (o.i. 4.1)</b>				Hlavní město Praha	E2	
<b>5570</b>	0,002		0,000	<b>0,002</b>			
<b>6570</b>	0,001		0,000	<b>0,001</b>			
<b>117D11H000312</b>	<b>Rekonstrukce bytového domu Boženy Vikové Kunětické 2571-2572</b>				Pardubice	EP6	
<b>6570</b>	0,045	0,027	0,018	<b>0,000</b>			
<b>6573</b>	0,255	0,153	0,100	<b>0,002</b>			
6679	0,188		0,188				

117D11H000341		Komplexní rekonstrukce schodišť bytového domu Bavorova 990-993				Strakonice		EP6
6570	0,113	0,028		0,085				
6570a	0,002		0,002					
6573	0,156	0,156						
6573a	0,012		0,012					
6660	0,470			0,470				
6679	1,339	0,353		0,986				
117D11H000401		Rekonstrukce bytového domu Žitná 818-819				Liberec		EP6
6570	0,391	0,244	0,141	0,006				
6570a	0,088		0,088					
6573	2,216	1,383	0,799	0,034				
6573a	0,496		0,496					
6679	1,470		1,410	0,060				
117D11H000519		Rekonstrukce bytového domu č.p.1338-9, Pichlova				Pardubice		EP6
6570	0,078	0,040		0,038				
6570a	0,000		0,000					
6573	0,440	0,225		0,215				
6573a	0,001		0,001					
6679	0,778	0,398		0,380				
117D11H000796		Modernizace tech. vybavení a tech. zhodnocení společ. prostor bytového domu B. Němcové 242, Příbram				Příbram		EP4
6570	0,331		0,014	0,034	0,282			
6573	1,874		0,081	0,194	1,599			
6679	1,470		0,064	0,152	1,254			
117D11H000870		Modernizace bytového domu Husova 691/16, Přerov				Přerov		EP6
6570	1,335		1,103	0,232				
6573	7,566		6,249	1,317				
6679	11,864		9,298	2,566				
117D11H000972		Karlovy Vary, vnitroblok Truhlářská ulice				Karlovy Vary		EP3
6573	1,789		1,669	0,120				
6710	0,559		0,324	0,235				
117D11H001015		Revitalizace bytového domu čp. 1412 - 1413 na Třídě Edvarda Beneše				Hradec Králové		EP3
6570	0,868		0,468	0,400				
6660	4,920		2,652	2,267				
6679	8,682		4,681	4,001				
117D11H001084		Regenerace bytového domu Obránců míru 1259, Strakonice				Strakonice		EP3
6570	0,099			0,057	0,042			
6573	0,238				0,238			
6660	0,326			0,326				
6679	1,546			0,894	0,653			
117D11H001106		Regenerace bytového domu zahrnující kompletní zateplení a opravu elektroinstalace společných prostor				Pardubice		EP3
6570	0,248		0,074	0,051	0,123			
6573	1,114		0,420		0,694			
6660	0,289			0,289				
6679	2,486		0,750	0,510	1,225			

117D11H001134		Modernizace instalací bytového domu Kosmonautů 1234, Strakonice			Strakonice		EP3
6570	0,010			0,003	0,007		
6573	0,037				0,037		
6660	0,019			0,019			
6679	0,154			0,052	0,101		
117D11H001164		Modernizace bytového domu Václavkova 912-914; Mladá Boleslav			Mladá Boleslav		EP3
6570	0,121			0,070	0,051		
6573	0,290				0,290		
6660	0,394			0,394			
6679	1,207			0,695	0,512		
117D11H00RRR2		Rezervní akce IOP pro podmnožinu subtitle 117D11H00 (o.i. 5.2)			Hlavní město Praha		E2
6570	0,002			0,001	0,001		
117D11K000527		Územní plán Kunín			Nový Jičín		EP6
6570	0,105		0,092	0,013			
6573	0,522		0,522				
6660	0,072			0,072			
117D11K000533		Územní plán Letohrad			Ústí nad Orlicí		EP3
6570	0,144		0,076	0,068			
6573	0,816		0,428	0,388			
117D11K000538		Územní plán Harrachov			Semily		EP3
6570	0,047		0,043	0,004			
6573	0,268		0,246	0,021			
117D11K000543		Územní plán Lomnice			Bruntál		EP6
6570	0,052		0,048	0,004			
6573	0,272		0,272				
6660	0,025			0,025			
117D11K000553		Územní plán Milovic			Nymburk		EP6
5570	0,203		0,036	0,167			
5573	0,255		0,204	0,051			
5660	0,898			0,898			
117D11K000555		Územní plán Olbramovice			Benešov		EP3
6570	0,115		0,070	0,045			
6660	0,653		0,398	0,255			
117D11K000564		Územní plán Bystřice pod Hostýnem			Kroměříž		EP6
6570	0,105		0,094	0,011			
6573	0,534		0,534				
6660	0,062			0,062			
6710	0,077		0,076	0,001			
117D11K000566		Územní plán města Šlapanice			Brno - venkov		EP6
6570	0,498		0,233	0,265			
6573	1,321		1,321				
6660	1,500			1,500			

117D11K000571		Územní plán obce Skrbeň			Olomouc		EP6
5570	0,002			0,002			
5660	0,012			0,012			
6570	0,031		0,031				
6573	0,174		0,174				
117D11K000582		Zpracování nového územního plánu obce Mníšek			Liberec		EP6
6570	0,162		0,094	0,068			
6573	0,533		0,533				
6660	0,388			0,388			
6710	0,057		0,033	0,024			
117D11K000591		Zpracování nového územního plánu obce Oldřichov v Hájích			Liberec		EP6
6570	0,099		0,063	0,036			
6573	0,357		0,357				
6660	0,204			0,204			
Střednědobé projekty v roce 2014 celkem				132,965			
Střednědobé projekty v roce 2014 SR				61,085			
<b>Dlouhodobé projekty</b>							
117D111001199		Digitalizace archivu města Brna			Brno - město		EP6
5573	4,865	0,155		1,387	3,323		
5573a	4,282		4,282				
5710	1,614	0,332	0,451	0,245	0,586		
6573	20,569	20,569					
6573a	5,513		5,513				
6710	4,603	4,603					
117D11H000194		Kompletní rekonstrukce - bytový dům U Potůčku 620,621			Liberec		EP6
6570	0,601	0,081		0,302	0,217		
6573	3,404	0,459		1,713	1,232		
6679	6,388	0,993	0,144	3,077	2,174		
117D11H000453		Rekonstrukce bytového domu Bílá 1973, 1974 a 1975			Náchod		EP6
5679	0,581	0,581					
6570	0,978	0,342	0,391	0,163	0,082		
6570a	0,021		0,021				
6573	5,541	1,939	2,214	0,925	0,463		
6573a	0,117		0,117				
6679	4,438	1,613	1,737	0,726	0,363		
117D11K00RRRR		Agregace podprogramu 117110 na roky 2010-2016 - EDS			Hlavní město Praha		E2
6570	172,392		80,771	11,220	57,866	22,536	
6570a	41,343		41,343				
6573	755,098		713,995	36,346	4,756		
6573a	117,532		117,532				
Dlouhodobé projekty v roce 2014 celkem				56,104			
Dlouhodobé projekty v roce 2014 SR				52,056			
Celkem v roce 2014 za titul 117D11:				860,264			
Z toho v roce 2014 výdaje státního rozpočtu:				204,696			



<b>Titul:</b> Podpora rozvoje bydlení	<b>Číslo Titulu:</b> 117D51
---------------------------------------	-----------------------------

Identifikační číslo	Název projektu	Okres realizace					Typ
Kód řádku zdroje	Výdaje celkem	Z toho v roce					od 1.1.2017
		Do 31.12.2012	2013	2014	2015	2016	

Střednědobé projekty								
117D51200R001	Rezerva na financování programů do roku 2014					Hlavní město Praha		E2
6570	250,753			152,790	89,342	8,621		
6570a	0,000		0,000					
6570b	0,037		0,037					
117D51300R001	Rezerva na financování programů do roku 2014					Hlavní město Praha		E2
6570	42,929			26,158	15,296	1,476		
117D51500R001	Rezerva na financování programů do roku 2014					Hlavní město Praha		E2
5570	15,764			9,605	5,617	0,542		
5570a	0,000		0,000					
Střednědobé projekty v roce 2014 celkem				188,553				
Střednědobé projekty v roce 2014 SR				188,553				
Dlouhodobé projekty								
117D51400R001	Rezerva na financování programů do roku 2014					Hlavní město Praha		E2
6570	400,473		3,454	261,447	123,641	11,930		
6570a	0,258		0,258					
6570b	0,058		0,058					
Dlouhodobé projekty v roce 2014 celkem				261,447				
Dlouhodobé projekty v roce 2014 SR				261,447				
Celkem v roce 2014 za titul 117D51:				450,000				
Z toho v roce 2014 výdaje státního rozpočtu:				450,000				

<b>Titul:</b> Bezbariérové obce	<b>Číslo Titulu:</b> 117D61
---------------------------------	-----------------------------

Identifikační číslo	Název projektu	Okres realizace					Typ
Kód řádku zdroje	Výdaje celkem	Z toho v roce					od 1.1.2017
		Do 31.12.2012	2013	2014	2015	2016	

Dlouhodobé projekty								
117D61200R001	Rezerva na financování v roce 2009 až 2014					Hlavní město Praha		E2
5570	18,000		3,000	5,000	5,000	5,000		
6570	46,601		1,601	25,000	10,000	10,000		
6570a	6,314		6,314					
Dlouhodobé projekty v roce 2014 celkem				30,000				
Dlouhodobé projekty v roce 2014 SR				30,000				
Celkem v roce 2014 za titul 117D61:				30,000				
Z toho v roce 2014 výdaje státního rozpočtu:				30,000				

<b>Titul:</b> Národní program podpory cestovního ruchu	<b>Číslo Titulu:</b> 117D71
--	-----------------------------

Identifikační číslo	Název projektu	Okres realizace					Typ
Kód řádku zdroje	Výdaje celkem	Z toho v roce					od 1.1.2017
		Do 31.12.2012	2013	2014	2015	2016	

<b>Dlouhodobé projekty</b>							
117D71300RRRR	Agregátní akce NPPCR 2011-2014					Hlavní město Praha	E2
6570	150,334		0,334	50,000	50,000	50,000	
6570a	0,354		0,354				
Dlouhodobé projekty v roce 2014 celkem				50,000			
Dlouhodobé projekty v roce 2014 SR				50,000			
Celkem v roce 2014 za titul 117D71:				50,000			
Z toho v roce 2014 výdaje státního rozpočtu:				50,000			

<b>Titul:</b> Podpora rozvoje regionů	<b>Číslo Titulu:</b> 117D81
---------------------------------------	-----------------------------

Identifikační číslo	Název projektu	Okres realizace					Typ
Kód řádku zdroje	Výdaje celkem	Z toho v roce					od 1.1.2017
		Do 31.12.2012	2013	2014	2015	2016	

<b>Dlouhodobé projekty</b>							
117D81500RRRR	Rezerva na financování programu v letech 2011-20014					Hlavní město Praha	E2
5570	125,242		0,242	40,000	40,000	45,000	
6570	160,463		0,463	60,000	40,000	60,000	
Dlouhodobé projekty v roce 2014 celkem				100,000			
Dlouhodobé projekty v roce 2014 SR				100,000			
Celkem v roce 2014 za titul 117D81:				100,000			
Z toho v roce 2014 výdaje státního rozpočtu:				100,000			

<b>Titul:</b> Obnova obecního a krajského majetku po živelních pohromách	<b>Číslo Titulu:</b> 117D91
--	-----------------------------

Identifikační číslo	Název projektu	Okres realizace					Typ
Kód řádku zdroje	Výdaje celkem	Z toho v roce					od 1.1.2017
		Do 31.12.2012	2013	2014	2015	2016	

<b>Dlouhodobé projekty</b>							
117D91400RRRR	Rezerva na financování programu v letech 2013 až 2015					Hlavní město Praha	E2
5570	120,000		30,000	30,000	30,000	30,000	
6570	80,000		20,000	20,000	20,000	20,000	
Dlouhodobé projekty v roce 2014 celkem				50,000			
Dlouhodobé projekty v roce 2014 SR				50,000			
Celkem v roce 2014 za titul 117D91:				50,000			
Z toho v roce 2014 výdaje státního rozpočtu:				50,000			

<b>Titul:</b>	<b>Rozvoj a obnova mat.tech.základny systému řízení Ministerstva pro místní rozvoj-od r.2007</b>	<b>Číslo Titulu:</b>	<b>117V01</b>
---------------	--	----------------------	---------------

Identifikační číslo	Název projektu	Okres realizace					Typ
Kód řádku zdroje	Výdaje celkem	Z toho v roce					od 1.1.2017
		Do 31.12.2012	2013	2014	2015	2016	

Dlouhodobé projekty								
117V011000001	Zajištění provozu monitorovacího systému strukt. fondů					Hlavní město Praha		EA6b
6570	30,460	2,460	7,000	7,000	7,000	7,000		
6570a	13,629		13,629					
117V011000002	Informační systém o zadávání veřejných zakázek					Hlavní město Praha		EA6b
5570	9,944	1,944	2,000	2,000	2,000	2,000		
5570a	0,056		0,056					
6570	33,909	3,909	6,000	8,000	8,000	8,000		
6570a	4,000	4,000						
117V011000003	ASD Software - Úprava modulů v DIS MMR					Hlavní město Praha		EA6b
6570	48,956	8,956	10,000	10,000	10,000	10,000		
6570a	0,044		0,044					
117V011000004	Rozvoj a obnova HW a SW pro MMR					Hlavní město Praha		EA6b
6570	51,841	8,941	11,700	10,400	10,400	10,400		
6570a	10,765	4,200	6,565					
117V011000006	rozvoj RIS-IRIS a mapového serveru					Hlavní město Praha		EA6a
5570	9,022	1,022	2,000	2,000	2,000	2,000		
6570	9,464	1,464	2,000	2,000	2,000	2,000		
6570a	0,500		0,500					
117V011000007	Aktualizace regionálních informačních servisů					Hlavní město Praha		EA6a
5570	20,770	3,170	4,300	3,100	5,100	5,100		
5570a	1,100		1,100					
117V012000009	Budovy, rekonstrukce					Hlavní město Praha		EA6b
6570	38,397	1,617	7,280	9,500	10,000	10,000		
6570a	26,826		26,826					
117V012000010	Dopravní prostředky					Hlavní město Praha		EA6b
6570	25,048	1,328	7,220	5,500	5,500	5,500		
6570a	0,280		0,280					
117V012000012	Podlimitní akce, nákup DHM					Hlavní město Praha		EA6b
6570	13,422	1,422	3,000	3,000	3,000	3,000		
6570a	1,957		1,957					
117V012000013	Implementace programů EU					Hlavní město Praha		EA6a
5570	49,141	9,141	10,000	10,000	10,000	10,000		
5570a	14,413		14,413					
6570	1,425	1,425						
117V012000015	Pořízení movitého majetku včetně licencí					Hlavní město Praha		EA6a

6570	21,050	1,050	5,000	5,000	5,000	5,000	
6570a	1,318		1,318				
Dlouhodobé projekty v roce 2014 celkem				<b>77,500</b>			
<b>Dlouhodobé projekty v roce 2014 SR</b>				<b>77,500</b>			
Celkem v roce 2014 za titul 117V01:				<b>77,500</b>			
<b>Z toho v roce 2014 výdaje státního rozpočtu:</b>				<b>77,500</b>			

<b>Titul:</b> Integrovaný regionální operační program	<b>Číslo Titulu:</b> 117V03
---	-----------------------------

Identifikační číslo	Název projektu	Okres realizace					Typ
Kód řádku zdroje	Výdaje celkem	Z toho v roce					od 1.1.2017
		Do 31.12.2012	2013	2014	2015	2016	

<b>Střednědobé projekty</b>							
117V03000R002	Agregace podprogramu 117030 IROP na r. 2014-2016 - SMVS					Alokace neurčena	E2
5570	21,979				6,238	15,742	
6570	453,021			75,000	93,762	284,258	
6573	100,000			100,000			
Střednědobé projekty v roce 2014 celkem				<b>175,000</b>			
<b>Střednědobé projekty v roce 2014 SR</b>				<b>175,000</b>			
Celkem v roce 2014 za titul 117V03:				<b>175,000</b>			
<b>Z toho v roce 2014 výdaje státního rozpočtu:</b>				<b>175,000</b>			

<b>Titul:</b> Integrovaný operační program	<b>Číslo Titulu:</b> 117V11
--	-----------------------------

Identifikační číslo	Název projektu	Okres realizace					Typ
Kód řádku zdroje	Výdaje celkem	Z toho v roce					od 1.1.2017
		Do 31.12.2012	2013	2014	2015	2016	

<b>Střednědobé projekty</b>							
117V11F000001	Sběr informací - domácí cestovní ruch - Česká republika - Praha					Hlavní město Praha	EA6a
5570	0,186	0,053	0,075	0,058			
5570a	0,000		0,000				
5573	1,067	0,300	0,437	0,331			
5573a	0,004		0,004				
117V11F000002	Sběr informací - domácí cestovní ruch - Česká republika					Hlavní město Praha	EA6a
5570	2,453	0,688	1,000	0,765			
5573	13,911	3,898	5,677	4,335			
117V11F000013	Zkvalitnění informací o kongresovém a incentivním cestovním ruchu					Hlavní město Praha	EA6b
5570	0,266	0,059	0,004	0,204			
5570a	2,032	0,019	2,013				
5573	1,510	0,335	0,021	1,154			
5573a	11,515	0,106	11,409				
6570	0,031		0,031				
6573	0,174		0,174				

<b>117V11F000014</b>		<b>Zkvalitnění informací o kongresovém a incentivním cestovním ruchu</b>			Hlavní město Praha	EA6b
<b>5570</b>	0,020	0,005	0,000	<b>0,016</b>		
5570a	0,156	0,001	0,155			
<b>5573</b>	0,116	0,026	0,002	<b>0,089</b>		
5573a	0,886	0,008	0,878			
<b>6570</b>	0,002		0,002			
<b>6573</b>	0,013		0,013			
<b>117V11F000023</b>		<b>Monitoring zahraničních návštěvníků Česká republika (Praha)</b>			Hlavní město Praha	EA6a
<b>5570</b>	0,316	0,147	0,125	<b>0,044</b>		
5570a	0,002		0,002			
<b>5573</b>	1,789	0,832	0,707	<b>0,250</b>		
5573a	0,008		0,008			
<b>117V11F000024</b>		<b>Monitoring zahraničních návštěvníků Česká republika (kraje)</b>			Hlavní město Praha	EA6a
<b>5570</b>	4,099	1,906	1,621	<b>0,572</b>		
5570a	0,016		0,016			
<b>5573</b>	23,229	10,801	9,186	<b>3,242</b>		
5573a	0,062		0,062			
<b>117V11F000027</b>		<b>Podpora tvorby produktů a marketingu cestovního ruchu v regionech</b>			Hlavní město Praha	EA6a
<b>5570</b>	0,665	0,062	0,020	<b>0,583</b>		
5570a	0,268		0,268			
<b>5573</b>	1,792	0,349	0,113	<b>1,330</b>		
5573a	1,517		1,517			
5660	1,974			<b>1,974</b>		
<b>117V11F000028</b>		<b>Podpora tvorby produktů a marketingu cestovního ruchu v regionech</b>			Hlavní město Praha	EA6a
<b>5570</b>	8,578	0,800	0,259	<b>7,518</b>		
5570a	3,542		3,542			
<b>5573</b>	23,300	4,534	1,470	<b>17,295</b>		
5573a	20,074		20,074			
5660	25,309			<b>25,309</b>		
<b>117V11F000031</b>		<b>Rebranding a marketingová podpora příjezdového cestovního ruchu</b>			Hlavní město Praha	EA6a
<b>5570</b>	17,266	0,530	0,530	<b>16,205</b>		
5570a	19,442	3,140	16,302			
<b>5573</b>	6,010	3,005	3,005			
5573a	98,175	17,793	80,381			
5660	91,830			<b>91,830</b>		
<b>117V11F000032</b>		<b>Rebranding a marketingová podpora příjezdového cestovního ruchu</b>			Hlavní město Praha	EA6a
<b>5570</b>	1,328	0,041	0,041	<b>1,247</b>		
5570a	1,496	0,242	1,254			
<b>5573</b>	0,462	0,231	0,231			
5573a	7,552	1,369	6,183			
5660	7,064			<b>7,064</b>		
<b>117V11F000033</b>		<b>Marketingový mix na podporu domácího cestovního ruchu</b>			Hlavní město Praha	EA6a
<b>5570</b>	16,377	0,492	5,741	<b>10,144</b>		
5570a	1,181		1,181			

5573	92,805	2,789	32,533	57,482			
5573a	6,693		6,693				
<b>117V11F000034</b>	<b>Marketingový mix na podporu domácího cestovního ruchu</b>				<b>Hlavní město Praha</b>		<b>EA6a</b>
5570	1,260	0,038	0,442	0,780			
5570a	0,091		0,091				
5573	7,139	0,215	2,503	4,422			
5573a	0,515		0,515				
<b>117V11F000041</b>	<b>Zkvalitnění informací o sektoru stravovacích zařízení v České republice</b>				<b>Hlavní město Praha</b>		<b>EA6b</b>
5570	0,347	0,004	0,007	0,336			
5570a	0,003		0,003				
5573	1,965	0,020	0,038	1,906			
5573a	0,018		0,018				
<b>117V11F000042</b>	<b>Zkvalitnění informací o sektoru stravovacích zařízení v České republice</b>				<b>Hlavní město Praha</b>		<b>EA6b</b>
5570	4,507	0,047	0,088	4,373			
5570a	0,042		0,042				
5573	25,541	0,265	0,497	24,778			
5573a	0,240		0,240				
<b>117V11F000043</b>	<b>Tradiční Česko všemi smysly - produkt cestovního ruchu</b>				<b>Hlavní město Praha</b>		<b>EA6a</b>
5570	0,321		0,044	0,194	0,083		
5573	0,780		0,248	0,059	0,473		
5660	1,041			1,041			
<b>117V11F000044</b>	<b>Segmentace trhu vybraných strategických zemí - PR</b>				<b>Hlavní město Praha</b>		<b>EA6a</b>
5570	0,321		0,184	0,137			
5573	1,821		1,045	0,777			
<b>117V11F000045</b>	<b>Segmentace trhu vybraných strategických zemí - kraje</b>				<b>Hlavní město Praha</b>		<b>EA6a</b>
5570	4,179		2,397	1,782			
5573	23,679		13,581	10,097			
<b>117V11F000055</b>	<b>Tradiční Česko všemi smysly - produkt cestovního ruchu</b>				<b>Hlavní město Praha</b>		<b>EA6a</b>
5570	4,179		0,570	2,524	1,085		
5573	10,146		3,230	0,767	6,149		
5660	13,533			13,533			
<b>117V11F00RRRR</b>	<b>Rezervní akce IOP pro podmnožinu subtitulu 117V11F00 (o.i. 4.1)</b>				<b>Hlavní město Praha</b>		<b>E2</b>
5570	12,307		0,146	2,246	9,915		
5573	9,385		0,828	8,556			
6570	1,662				1,662		
<b>117V11H00RRRR</b>	<b>Agregace podprogramu 117110 na roky 2010-2016 - SMVS</b>				<b>Hlavní město Praha</b>		<b>E2</b>
6570	7,663				7,663		
6570a	0,592		0,592				
6573	646,208			3,879	642,329		
6573a	0,484		0,484				
<b>117V11L000012</b>	<b>Expertní podpora CRR ČR pro konzultace a kontrolu ZŘ a VZMR</b>				<b>Hlavní město Praha</b>		<b>EA6a</b>
5570	0,765	0,225	0,270	0,270			
5570a	0,225		0,225				

5573	4,335	1,275	1,530	1,530			
5573a	1,275		1,275				
117V11L000013	Expertní podpora pro IOP v CRR ČR v rámci účetní a auditní oblasti				Hlavní město Praha		EA6a
5570	0,195	0,092	0,054	0,050			
5573	1,105	0,519	0,306	0,281			
117V11L000015	Podpora Řídícího orgánu IOP v oblasti výkonu kontrol				Hlavní město Praha		EA6b
5570	2,505		0,911	0,911	0,683		
5570a	0,807		0,807				
5573	14,193		5,161	5,161	3,871		
5573a	4,575		4,575				
117V11L000017	Expertní služby pro CRR ČR jako ZS IOP v oblasti veřejné podpory				Hlavní město Praha		EA6a
5570	0,126		0,043	0,043	0,039		
5570a	0,054		0,054				
5573	0,714		0,246	0,246	0,221		
5573a	0,306		0,306				
117V11L000019	Expertní služby pro CRR ČR jako ZS IOP v oblasti dodržování pravidla 3E				Hlavní město Praha		EA4a
5570	0,111			0,066	0,045		
5570a	0,066		0,066				
5573	0,629			0,374	0,255		
5573a	0,374		0,374				
117V11L000021	Expertní poradenství v oblasti IT				Hlavní město Praha		EA4a
5570	0,178		0,071	0,071	0,036		
5573	1,008		0,401	0,401	0,206		
117V11M000023	Rozšíření základny technických prostředků pro zpracování IOP				Hlavní město Praha		EA6a
5570	0,288		0,058	0,230			
5570a	0,058		0,058				
5573	1,632		0,326	1,306			
5573a	0,326		0,326				
117V11M00RRRR	Rezervní akce IOP pro podmnožinu subtítulu 117V11M00 (o.i. 6.2)				Hlavní město Praha		E2
5570	0,002		0,001	0,001	0,000		
Střednědobé projekty v roce 2014 celkem				342,168			
Střednědobé projekty v roce 2014 SR				201,418			
Dlouhodobé projekty							
117V11F000011	Zkvalitnění informací pro zpracování Satelitního účtu cestovního ruchu ČR				Hlavní město Praha		EA6b
5570	7,800	1,301	2,942	2,106	1,451		
5570a	1,176	0,676	0,500				
5573	44,194	7,370	16,670	11,934	8,219		
5573a	6,666	3,833	2,833				
6570a	0,036		0,036				
6573a	0,206		0,206				
117V11F000012	Zkvalitnění informací pro zpracování Satelitního účtu cestovního ruchu ČR				Hlavní město Praha		EA6b
5570	0,608	0,089	0,226	0,162	0,131		
5570a	0,101	0,063	0,038				

5573	3,479	0,665	1,282	<b>0,918</b>	0,614		
5573a	0,414	0,196	0,218				
6570a	0,003		0,003				
6573a	0,016		0,016				
<b>117V11F000021</b>	<b>Zkvalitnění informací o vybraných sektorech cestovního ruchu</b>				Hlavní město Praha		EA6b
5570	1,875	0,067	0,928	<b>0,848</b>	0,031		
5570a	3,103	1,515	1,588				
5573	10,626	0,382	5,259	<b>4,807</b>	0,178		
5573a	17,583	8,587	8,996				
6570a	0,031		0,031				
6573a	0,174		0,174				
<b>117V11F000022</b>	<b>Zkvalitnění informací o vybraných sektorech cestovního ruchu</b>				Hlavní město Praha		EA6b
5570	0,144	0,005	0,071	<b>0,065</b>	0,002		
5570a	0,239	0,117	0,122				
5573	0,817	0,029	0,405	<b>0,370</b>	0,014		
5573a	1,353	0,661	0,692				
6570a	0,002		0,002				
6573a	0,013		0,013				
<b>117V11F000029</b>	<b>Národní systém kvality služeb cestovního ruchu v České republice</b>				Hlavní město Praha		EA6b
5570	0,834	0,069	0,098	<b>0,386</b>	0,281		
5570a	0,183		0,183				
5573	4,731	0,390	0,558	<b>2,189</b>	1,595		
5573a	1,038		1,038				
<b>117V11F000030</b>	<b>Národní systém kvality služeb cestovního ruchu v České republice</b>				Hlavní město Praha		EA6b
5570	10,845	0,894	1,280	<b>5,021</b>	3,650		
5570a	2,382		2,382				
5573	61,501	5,066	7,254	<b>28,451</b>	20,730		
5573a	13,500		13,500				
<b>117V11F000037</b>	<b>Zavedení národního informačního portálu cestovního ruchu</b>				Hlavní město Praha		EA6a
5570	1,485	0,033	0,147	<b>0,943</b>	0,361		
5570a	0,007	0,007					
5573	6,987	0,189	0,833	<b>3,916</b>	2,048		
5573a	0,040	0,040					
5660	1,427			<b>1,427</b>			
<b>117V11F000038</b>	<b>Zavedení národního informačního portálu cestovního ruchu</b>				Hlavní město Praha		EA6a
5570	19,302	0,434	1,334	<b>12,836</b>	4,698		
5570a	0,093	0,093					
5573	87,551	2,458	7,561	<b>50,910</b>	26,622		
5573a	0,526	0,526					
5660	21,826			<b>21,826</b>			
<b>117V11L000002</b>	<b>Zajištění činností PAS IOP</b>				Hlavní město Praha		EA6b
5570	1,257	0,031	0,414	<b>0,409</b>	0,403		
5570a	1,558		1,558				
5573	7,124	0,175	2,347	<b>2,320</b>	2,282		
5573a	8,831		8,831				



117V11L00RRRR		Rezervní akce IOP pro podmnožinu subtítulu 117V11L00 (o.i. 6.1)			Hlavní město Praha		E2
5570	22,434		0,003	13,562	7,199	1,671	
5570a	1,694		1,694				
5573	76,347			76,347			
5573a	9,870		9,870				
117V11M000022		Specifické úpravy aplikací MONIT7+ IOP a webové žádosti BENEFIT7 pro IOP - III. část			Hlavní město Praha		EA6b
5570	1,200	0,251	0,491	0,256	0,201		
5570a	0,490		0,490				
5573	6,798	1,423	2,785	1,453	1,137		
5573a	2,774		2,774				
Dlouhodobé projekty v roce 2014 celkem				243,463			
Dlouhodobé projekty v roce 2014 SR				220,210			
Celkem v roce 2014 za titul 117V11:				585,630			
Z toho v roce 2014 výdaje státního rozpočtu:				421,627			

<b>Titul:</b>	<b>Technická pomoc NRPS</b>	<b>Číslo Titulu:</b>	<b>117V31</b>
---------------	-----------------------------	----------------------	---------------

Identifikační číslo	Název projektu	Okres realizace					Typ
Kód řádku zdroje	Výdaje celkem	Z toho v roce					od 1.1.2017
		Do 31.12.2012	2013	2014	2015	2016	

Krátkodobé projekty							
117V312000057		Prevence			Hlavní město Praha		EA6b
5570	7,500			7,500			
5570a	2,250		2,250				
5573a	12,750		12,750				
5660	42,500			42,500			
117V312000134		Odborná asistence při výkonu kontrol vybraných projektů financovaných ze strukturálních fondů a Fondu soudržnosti			Hlavní město Praha		EA1
5570	12,900			12,900			
5660	73,100			73,100			
117V312000135		Provoz a správa MS programovacího období 2007-2013 akce 2.- Paušální poplatky IS Monit7+ a Benefit7 - III.			Hlavní město Praha		EA1
5570	16,500			16,500			
5660	93,500			93,500			
117V312000136		Služby technického dozoru a poradenství při realizaci informačního systému MS2014+			Hlavní město Praha		EA1
5570	1,092			1,092			
5570a	0,228		0,228				
5573a	1,290		1,290				
5660	6,190			6,190			
Krátkodobé projekty v roce 2014 celkem				253,283			
Krátkodobé projekty v roce 2014 SR				37,992			

Střednědobé projekty							
117V312000054		Zajištění administrativních kapacit a jejich dodatečné motivace CRR ČR pro implementaci SF v období 2010-2015			Praha - západ		EA6a
5570	4,593	1,413	1,582	1,599			
5573	26,045	8,006	8,978	9,061			

<b>117V312000076</b>		<b>Realizace záložního pracoviště-"varianta do kříže" pro systémovou infrastrukturu IS MSC2007, MONIT7+ a</b>			Hlavní město Praha		EA6a
<b>5570</b>	0,702			<b>0,552</b>	0,150		
5570a	0,049		0,049				
<b>5573</b>	0,850				0,850		
5573a	0,275		0,275				
5660	3,128			<b>3,128</b>			
6570a	0,679		0,679				
6573a	3,835		3,835				
<b>117V312000089</b>		<b>Evaluace informačních a komunikačních opatření NSRR ČR</b>			Hlavní město Praha		EA6b
<b>5570</b>	0,279	0,001		<b>0,278</b>			
5570a	0,225		0,225				
5573a	1,282	0,007	1,275				
5660	1,575			<b>1,575</b>			
<b>117V312000094</b>		<b>Vývoj a správa portálu Strukturální fondy</b>			Hlavní město Praha		EA6b
<b>5570</b>	0,370			<b>0,244</b>	0,126		
5570a	2,817	0,590	2,226				
<b>5573</b>	0,714				0,714		
5573a	15,961	3,346	12,615				
5660	1,386			<b>1,386</b>			
<b>117V312000095</b>		<b>Organizační zajištění koordinace NSRR II.</b>			Hlavní město Praha		EA6b
<b>5570</b>	1,809	0,479	0,108	<b>1,223</b>			
5570a	0,715		0,715				
5573a	7,380	2,716	4,664				
5660	6,928			<b>6,928</b>			
<b>6570</b>	0,092			<b>0,092</b>			
6570a	0,046		0,046				
6573a	0,261		0,261				
6660	0,521			<b>0,521</b>			
<b>117V312000096</b>		<b>Příprava programového období 2014+</b>			Hlavní město Praha		EA6b
<b>5570</b>	1,150	0,458	0,008	<b>0,684</b>			
5570a	1,792		1,792				
5573a	12,795	2,595	10,200				
5660	3,876			<b>3,876</b>			
<b>117V312000098</b>		<b>Řídící nástroje NSRR II.</b>			Hlavní město Praha		EA6b
<b>5570</b>	2,850	1,235	0,061	<b>1,554</b>			
5570a	0,816		0,816				
5573a	11,967	6,999	4,968				
5660	8,807			<b>8,807</b>			
<b>117V312000120</b>		<b>Příprava programového období 2014 - 2020 analýzy a poradenství</b>			Hlavní město Praha		EA6b
<b>5570</b>	1,719	0,000	0,000	<b>1,719</b>			
5570a	0,981		0,981				
5573a	5,559	0,000	5,559				
5660	9,741			<b>9,741</b>			
<b>117V312000124</b>		<b>Pořízení aplikace monitorovacího systému pro programové období 2014 - 2020</b>			Hlavní město Praha		EA6b

6570		4,066			3,615	0,451			
6570a		4,934		4,934					
6573		2,558				2,558			
6573a		27,957		27,957					
6660		20,485			20,485				
<b>117V312000132</b>	<b>Obnova a posílení systémové infrastruktury CRR ČR II.</b>				Hlavní město Praha		EA4a		
5570		0,015			0,015				
5570a		0,045		0,045					
5573a		0,255		0,255					
5660		0,085			0,085				
6570		0,165			0,135	0,030			
6570a		3,075		3,075					
6573		0,170				0,170			
6573a		17,425		17,425					
6660		0,765			0,765				
<b>117V312000133</b>	<b>Komplexní služby pro provoz systémové infrastruktury IS CRR ČR - III.</b>				Hlavní město Praha		EA4a		
5570		3,303			1,638	1,665			
5573		9,435				9,435			
5660		9,282			9,282				
<b>117V31200R001</b>	<b>Agregace podprogramu 117312 OPTP na r. 2011-2014 - SMVS</b>				Hlavní město Praha		E2		
5570		148,918		135,268	12,552	1,098			
5570a		309,345		309,345					
5573		500,747		0,060		500,687			
5573a		1 321,542		1 321,542					
6570		15,273		13,368	1,395	0,510			
Střednědobé projekty v roce 2014 celkem					<b>102,934</b>				
Střednědobé projekty v roce 2014 SR					<b>36,356</b>				
Dlouhodobé projekty									
<b>117V312000023</b>	<b>Systém vzdělávání zaměstnanců realizujících NSRR v období 2007-2013</b>				Hlavní město Praha		EA6b		
5570		3,419	1,135	0,034	1,650	0,600			
5570a		1,968		1,968					
5573		3,475	0,007	0,034	0,034	3,400			
5573a		17,736	6,423	11,314					
5660		9,316			9,316				
<b>117V312000024</b>	<b>Další vzdělávání zaměstnanců NSRR na MRR</b>				Hlavní město Praha		EA6b		
5570		1,452	0,193	0,003	0,540	0,716			
5570a		0,714		0,714					
5573		4,053				4,053			
5573a		5,155	1,093	4,062					
5660		3,060			3,060				
<b>117V312000050</b>	<b>Zajištění finančního ohodnocení administrativní kapacity NSRR na MMR</b>				Hlavní město Praha		EA6b		
5570		62,062	11,769	15,409	18,114	16,770			
5570a		0,364	0,364						
5573		350,358	66,547	88,623	102,544	92,644			
5573a		2,367	2,205	0,161					

5660		0,102			0,102		
<b>117V312000063</b>		<b>Vytvoření Manažerského informačního systému (MIS) nad Datovým skladem (DWH)</b>			Hlavní město Praha		EA6b
<b>5570</b>		2,144	0,974	0,159	<b>0,510</b>	0,501	
5570a		0,357		0,357			
<b>5573</b>		2,836				2,836	
5573a		8,449	5,520	2,929			
5660		2,890			<b>2,890</b>		
<b>6570</b>		2,818	2,818				
6570a		1,403	0,513	0,890			
6573a		23,916	18,872	5,045			
<b>117V312000069</b>		<b>Obnova systémové infrastruktury pro provoz MSC2007 v lokalitě MMR</b>			Hlavní město Praha		EA6b
<b>5570</b>		1,479	0,149	0,011	<b>0,513</b>	0,806	
5570a		1,029		1,029			
<b>5573</b>		4,566				4,566	
5573a		6,740	0,847	5,893			
5660		2,905			<b>2,905</b>		
<b>6570</b>		0,030				0,030	
6570a		6,350	5,394	0,957			
<b>6573</b>		0,170				0,170	
6573a		35,986	30,565	5,421			
<b>117V312000073</b>		<b>Realizace záložního pracoviště - varianta do kříže pro systémovou infrastrukturu IS MSC2007, MONIT7+ a</b>			Hlavní město Praha		EA6b
<b>5570</b>		0,635	0,076	0,007	<b>0,216</b>	0,337	
5570a		0,428		0,428			
<b>5573</b>		1,911				1,911	
5573a		2,907	0,430	2,477			
5660		1,210			<b>1,210</b>		
<b>6570</b>		0,049		0,004		0,045	
6570a		1,996	1,994	0,002			
<b>6573</b>		0,255				0,255	
6573a		11,333	11,300	0,032			
<b>117V312000092</b>		<b>Eurocentra a Eurofon jako komunikační nástroje pro fondy EU</b>			Hlavní město Praha		EA6b
<b>5570</b>		2,192	0,191	0,016	<b>1,323</b>	0,662	
5570a		1,415		1,415			
<b>5573</b>		3,749				3,749	
5573a		9,197	1,085	8,112			
5660		7,497			<b>7,497</b>		
<b>117V312000100</b>		<b>Provoz a správa MS programovacího období 2007-2013 akce 1.- Centrální rozvoj IS Monit7+</b>			Hlavní město Praha		EA6b
<b>6570</b>		6,135	1,897	0,312	<b>2,025</b>	1,901	
6570a		1,793		1,793			
<b>6573</b>		10,774				10,774	
6573a		22,678	10,748	11,930			
6660		11,475			<b>11,475</b>		
<b>117V312000101</b>		<b>Implementace a podpora rozhraní mezi IS Monit7+ a ÚIS ŘO OP - II.</b>			Hlavní město Praha		EA6b
<b>5570</b>		4,924	1,453	0,234	<b>1,558</b>	1,680	
5570a		1,353		1,353			

5573	9,520				9,520		
5573a	17,221	8,231	8,990				
5660	8,827			8,827			
<b>117V312000102</b>	<b>Školení uživatelů IS Monit7+ z ŘO a ZS pro operační programy - III.</b>				Hlavní město Praha		EA6b
5570	0,462	0,203	0,045	0,162	0,051		
5570a	0,179		0,179				
5573	0,289				0,289		
5573a	2,425	1,153	1,272				
5660	0,920			0,920			
<b>117V312000103</b>	<b>Specifické úpravy aplikací Monit7+ OPTP a webové žádosti Benefit7 dle specifikací ŘO OPTP, část II.</b>				Hlavní město Praha		EA6b
6570	0,581	0,200	0,021	0,210	0,150		
6570a	0,171		0,171				
6573	0,850				0,850		
6573a	2,224	1,133	1,091				
6660	1,190			1,190			
<b>117V312000104</b>	<b>Provoz a správa MS programovacího období 2007-2013 akce 1.- Centrální rozvoj IS Benefit7</b>				Hlavní město Praha		EA6b
6570	5,906	1,852	0,312	2,025	1,717		
6570a	1,793		1,793				
6573	9,729				9,729		
6573a	22,428	10,497	11,930				
6660	11,475			11,475			
<b>117V312000109</b>	<b>Zajištění komplexních služeb pro systémovou integraci monitorovacího systému</b>				Hlavní město Praha		EA6b
5570	3,708	0,024		1,842	1,842		
5570a	1,097		1,097				
5573	10,438				10,438		
5573a	6,352	0,137	6,215				
5660	10,438			10,438			
<b>117V312000111</b>	<b>Licence a podpora pro SI SF v CRR ČR II.</b>				Hlavní město Praha		EA6a
5570	3,825	0,277	1,358	1,740	0,450		
5570a	0,600		0,600				
5573	2,550				2,550		
5573a	12,665	1,568	11,097				
5660	9,860			9,860			
6570	0,990			0,990			
6570a	0,660		0,660				
6573a	3,740		3,740				
6660	5,610			5,610			
<b>117V312000122</b>	<b>Vsazení nových prvků eGovernmentu do IS Monit7+ a Benefit7 včetně vazby na Základní registry</b>				Hlavní město Praha		EA6b
5570	0,396	0,027	0,013	0,170	0,186		
5570a	0,143		0,143				
5573	1,052				1,052		
5573a	1,034	0,153	0,881				
5660	0,965			0,965			
6570	0,527	0,234	0,103	0,190			
6573a	1,909	1,326	0,582				

6660	1,075		1,075		
Dlouhodobé projekty v roce 2014 celkem			225,172		
<b>Dlouhodobé projekty v roce 2014 SR</b>			136,356		
Celkem v roce 2014 za titul 117V31:			581,388		
<b>Z toho v roce 2014 výdaje státního rozpočtu:</b>			210,704		
Celkem v roce 2014 za kapitolu 317:			2,974,782		
<b>Z toho v roce 2014 výdaje státního rozpočtu:</b>			1,784,527		

**Kapitola: Ministerstvo průmyslu a obchodu**

**Číslo kapitoly: 322**

Částky jsou zobrazovány v tisících Kč

Číslo řádku	Název položky zdrojů a potřeb	Předp. výdaje 2013	Rozpočet 2014	Index 2014/2013
701s	Náklady přípravy a zabezpečení projektu	86 656	23 110	26,7
703s	Mzdové náklady a povinné pojistné	9 810		
707s	Náklady na nákup služeb	19 842	540	2,7
709s	Náklady budov a staveb	1 281 709	94 030	7,3
711s	Náklady na stroje, zařízení a inventář	90 773	61 341	67,6
713s	Náklady na nehmotný majetek	50 232	22 457	44,7
715s	Ostatní náklady realizace projektu	36 404	20 000	54,9
719s	Splátky návratných finanč.výpomocí (NFV) ze stát.rozpoč	6 000	2 000	33,3
725s	Splátky úvěrů poskytnutých bez státní záruky	1 120		
727s	Ostatní finanční potřeby	46 495		
74ps	<b>SOUHRN FINANČNÍCH POTŘEB PROJEKTU</b>	<b>1 629 041</b>	<b>223 478</b>	<b>13,7</b>
7556	NFV - použití mimorozpočtových prostředků OSS	135 104		
755s	Návratné finanční výpomoci (NFV)	135 104		
<b>7570</b>	<b>VDS - rozpočet kapitoly správce programu</b>	<b>207 589</b>	<b>207 924</b>	<b>100,2</b>
7570b	VDS - rozpočet kapitoly správce programu - NNV programu/titulu	2 240		
7570c	VDS - rozpočet kapitoly správce programu - NNV projektu- nezapojené	31 356		
<b>7573</b>	<b>VDS - použití zdrojů strukturálních fondů EU</b>	<b>13 893</b>	<b>1 498</b>	<b>10,8</b>
7573c	VDS - použití zdrojů strukturálních fondů EU - NNV projektu- nezapojené	56 363		
7577	Použití prostředků z povoleného překročení rozpočtu výdajů podle § 50 zákona č. 211	62 887		
757s	Výdaje OSS a dotace ze státního rozpočtu (VDS)	374 328	209 423	55,9
767s	Vlastní zdroje účastníka programu (VZ)	55 289	14 055	25,4
775s	Jiné zdroje tuzemské	13 452		
79zs	<b>SOUHRN FINANČNÍCH ZDROJŮ PROJEKTU</b>	<b>578 174</b>	<b>223 478</b>	<b>38,7</b>
<b>Výdaje SR na financování kapitoly č. 322</b>		<b>221 482</b>	<b>209 423</b>	<b>94,6</b>

<b>Titul:</b> Podpora zahlazování následků hornické činnosti	<b>Číslo titulu:</b> 122D11
--	-----------------------------

Částky jsou zobrazovány v tisících Kč

Číslo řádku	Název položky zdrojů a potřeb	Předp. výdaje 2013	Rozpočet 2014	Index 2014/2013
701s	Náklady přípravy a zabezpečení projektu	11 377	3 110	27,3
709s	Náklady budov a staveb	76 844	85 530	111,3
711s	Náklady na stroje, zařízení a inventář	28 079	12 965	46,2
713s	Náklady na nehmotný majetek	11 780	12 450	105,7
74ps	SOUHRN FINANČNÍCH POTŘEB PROJEKTU	128 080	114 055	89,1
<b>7570</b>	<b>VDS - rozpočet kapitoly správce programu</b>	<b>105 900</b>	<b>112 000</b>	<b>105,8</b>
7570c	VDS - rozpočet kapitoly správce programu - NNV projektu- nezapojené	18		
757s	Výdaje OSS a dotace ze státního rozpočtu (VDS)	105 918	112 000	105,7
767s	Vlastní zdroje účastníka programu (VZ)	1 049	2 055	195,9
775s	Jiné zdroje tuzemské	13 223		
79zs	SOUHRN FINANČNÍCH ZDROJŮ PROJEKTU	120 190	114 055	94,9
<b>Výdaje SR na financování titulu č. 122D11</b>		<b>105 900</b>	<b>112 000</b>	<b>105,8</b>

<b>Titul:</b> EFEKT - podpora úspor energie	<b>Číslo titulu:</b> 122D14
---	-----------------------------

Částky jsou zobrazovány v tisících Kč

Číslo řádku	Název položky zdrojů a potřeb	Předp. výdaje 2013	Rozpočet 2014	Index 2014/2013
701s	Náklady přípravy a zabezpečení projektu	10 000	10 000	100,0
715s	Ostatní náklady realizace projektu	5 167	20 000	387,0
727s	Ostatní finanční potřeby	46 495		
74ps	SOUHRN FINANČNÍCH POTŘEB PROJEKTU	61 662	30 000	48,7
<b>7570</b>	<b>VDS - rozpočet kapitoly správce programu</b>	<b>30 000</b>	<b>30 000</b>	<b>100,0</b>
7570b	VDS - rozpočet kapitoly správce programu - NNV programu/titulu	2 240		
7570c	VDS - rozpočet kapitoly správce programu - NNV projektu- nezapojené	37		
757s	Výdaje OSS a dotace ze státního rozpočtu (VDS)	32 277	30 000	92,9
79zs	SOUHRN FINANČNÍCH ZDROJŮ PROJEKTU	32 277	30 000	92,9
<b>Výdaje SR na financování titulu č. 122D14</b>		<b>30 000</b>	<b>30 000</b>	<b>100,0</b>

<b>Titul:</b> Program podpory mezinárodní technologické spolupráce	<b>Číslo titulu:</b> 122D15
--	-----------------------------

Částky jsou zobrazovány v tisících Kč

Číslo řádku	Název položky zdrojů a potřeb	Předp. výdaje 2013	Rozpočet 2014	Index 2014/2013
703s	Mzdové náklady a povinné pojistné	426		
711s	Náklady na stroje, zařízení a inventář	14 600	14 000	95,9
74ps	SOUHRN FINANČNÍCH POTŘEB PROJEKTU	15 026	14 000	93,2
<b>7570</b>	<b>VDS - rozpočet kapitoly správce programu</b>	<b>14 000</b>	<b>14 000</b>	<b>100,0</b>
7570c	VDS - rozpočet kapitoly správce programu - NNV projektu- nezapojené	800		
757s	Výdaje OSS a dotace ze státního rozpočtu (VDS)	14 800	14 000	94,6
79zs	SOUHRN FINANČNÍCH ZDROJŮ PROJEKTU	14 800	14 000	94,6
<b>Výdaje SR na financování titulu č. 122D15</b>		<b>14 000</b>	<b>14 000</b>	<b>100,0</b>



<b>Titul:</b> Rozvoj a obnova mat.tech.základny systému řízení Ministerstva průmyslu a obchodu-od r.2008	<b>Číslo titulu:</b> 122V01
--	-----------------------------

Částky jsou zobrazovány v tisících Kč

Číslo řádku	Název položky zdrojů a potřeb	Předp. výdaje 2013	Rozpočet 2014	Index 2014/2013
701s	Náklady přípravy a zabezpečení projektu	1 414		
703s	Mzdové náklady a povinné pojistné	9 384		
707s	Náklady na nákup služeb	17 467	540	3,1
709s	Náklady budov a staveb	35 885	8 500	23,7
711s	Náklady na stroje, zařízení a inventář	48 094	34 376	71,5
713s	Náklady na nehmotný majetek	38 452	10 007	26,0
715s	Ostatní náklady realizace projektu	7 603		
74ps	SOUHRN FINANČNÍCH POTŘEB PROJEKTU	158 298	53 423	33,7
<b>7570</b>	<b>VDS - rozpočet kapitoly správce programu</b>	<b>57 689</b>	<b>51 924</b>	<b>90,0</b>
7570c	VDS - rozpočet kapitoly správce programu - NNV projektu- nezapojené	30 353		
<b>7573</b>	<b>VDS - použití zdrojů strukturálních fondů EU</b>	<b>13 893</b>	<b>1 498</b>	<b>10,8</b>
7573c	VDS - použití zdrojů strukturálních fondů EU - NNV projektu- nezapojené	56 363		
757s	Výdaje OSS a dotace ze státního rozpočtu (VDS)	158 298	53 423	33,7
79zs	SOUHRN FINANČNÍCH ZDROJŮ PROJEKTU	158 298	53 423	33,7
	<b>Výdaje SR na financování titulu č. 122V01</b>	<b>71 582</b>	<b>53 423</b>	<b>74,6</b>

<b>Titul:</b> Podpora opatření k úsporám energií	<b>Číslo titulu:</b> 222D04
--	-----------------------------

Částky jsou zobrazovány v tisících Kč

Číslo řádku	Název položky zdrojů a potřeb	Předp. výdaje 2013	Rozpočet 2014	Index 2014/2013
707s	Náklady na nákup služeb	2 375		
74ps	SOUHRN FINANČNÍCH POTŘEB PROJEKTU	2 375		
	<b>Výdaje SR na financování titulu č. 222D04</b>			

<b>Titul:</b> Podpora útlumu uhelného, rudného a uranového hornictví	<b>Číslo titulu:</b> 222D11
--	-----------------------------

Částky jsou zobrazovány v tisících Kč

Číslo řádku	Název položky zdrojů a potřeb	Předp. výdaje 2013	Rozpočet 2014	Index 2014/2013
701s	Náklady přípravy a zabezpečení projektu	1		
709s	Náklady budov a staveb	148		
74ps	SOUHRN FINANČNÍCH POTŘEB PROJEKTU	148		
7570c	VDS - rozpočet kapitoly správce programu - NNV projektu- nezapojené	148		
757s	Výdaje OSS a dotace ze státního rozpočtu (VDS)	148		
79zs	SOUHRN FINANČNÍCH ZDROJŮ PROJEKTU	148		
	<b>Výdaje SR na financování titulu č. 222D11</b>			

<b>Titul:</b> Podpora podnikatelských nemovitostí a infrastruktury	<b>Číslo titulu:</b> 222D23
--	-----------------------------

Částky jsou zobrazovány v tisících Kč

Číslo řádku	Název položky zdrojů a potřeb	Předp. výdaje 2013	Rozpočet 2014	Index 2014/2013
701s	Náklady přípravy a zabezpečení projektu	63 865	10 000	15,7
709s	Náklady budov a staveb	1 168 832		
715s	Ostatní náklady realizace projektu	23 634		

725s	Splátky úvěrů poskytnutých bez státní záruky	1 120		
74ps	SOUHRN FINANČNÍCH POTŘEB PROJEKTU	1 257 450	10 000	0,8
7556	NFV - použití mimorozpočtových prostředků OSS	135 104		
755s	Návratné finanční výpomoci (NFV)	135 104		
7577	Použití prostředků z povoleného překročení rozpočtu výdajů podle § 50 zákona č. 21:	62 887		
757s	Výdaje OSS a dotace ze státního rozpočtu (VDS)	62 887		
767s	Vlastní zdroje účastníka programu (VZ)	52 240	10 000	19,1
775s	Jiné zdroje tuzemské	229		
79zs	SOUHRN FINANČNÍCH ZDROJŮ PROJEKTU	250 461	10 000	4,0
<b>Výdaje SR na financování titulu č. 222D23</b>				

<b>Titul:</b>	<b>Výstavba a technická obnova inženýrských sítí průmyslových zón</b>	<b>Číslo titulu:</b>	<b>322D05</b>
---------------	---	----------------------	---------------

Částky jsou zobrazovány v tisících Kč

Číslo řádku	Název položky zdrojů a potřeb	Předp. výdaje 2013	Rozpočet 2014	Index 2014/2013
719s	Splátky návratných finanč.výpomocí (NFV) ze stát.rozpoč	6 000	2 000	33,3
74ps	SOUHRN FINANČNÍCH POTŘEB PROJEKTU	6 000	2 000	33,3
767s	Vlastní zdroje účastníka programu (VZ)	2 000	2 000	100,0
79zs	SOUHRN FINANČNÍCH ZDROJŮ PROJEKTU	2 000	2 000	100,0
<b>Výdaje SR na financování titulu č. 322D05</b>				

Titul: Podpora zahlazování následků hornické činnosti	Číslo Titulu: 122D11
---	----------------------

Identifikační číslo	Název projektu	Okres realizace					Typ
Kód řádku zdroje	Výdaje celkem	Z toho v roce					od 1.1.2017
		Do 31.12.2012	2013	2014	2015	2016	

Střednědobé projekty							
122D112000103	Stavební úpravy komunikace, PRLP Mydlovary	České Budějovice					EA5
6570	2,100		0,100	2,000			
122D112000104	Monitorovací vrty - odkaliště KI, KII	České Budějovice					EA5
6570	0,500		0,150	0,350			
122D112000106	122D112000106 Tepelné čerpadlo - ČDV Příbram	Příbram					EA5
6570	3,500		0,500	3,000			
122D112000107	Přeložka potoka K Sázkám - realizace	Příbram					EA5
6570	12,000		10,000	2,000			
122D112000109	Účelová komunikace, Divčice	České Budějovice					EA5
6570	3,000		1,500	1,500			
122D112000111	Rekonstrukce technologického mostu ZCHÚ-K2	Žďár nad Sázavou					EA5
6570	11,500		1,000	10,500			
6679	0,120		0,080	0,040			
122D112000121	Modernizace SW ve státním podniku DIAMO	Česká Lípa					EA5
6570	35,000		11,000	12,000	12,000		
122D11200R001	Agregace podprogramu 122 112 v letech 2008 - 2016	Česká Lípa					E2
6570	170,900			12,700	78,100	80,100	
6570c	0,018		0,018				
122D113000017	Stroje a vozidla PKÚ	Ústí nad Labem					EA3
6570	4,700		1,550	1,550	1,600		
6679	1,819		0,214	1,415	0,190		
122D113000018	Prvky počítačové sítě PKÚ	Ústí nad Labem					EA3
6570	1,000		0,350	0,350	0,300		
6679	0,390		0,140	0,100	0,150		
Střednědobé projekty v roce 2014 celkem				47,505			
Střednědobé projekty v roce 2014 SR				45,950			

Dlouhodobé projekty							
122D112000001	Rekonstrukce odkaliště KIV/C1Z na vodní nádrž	České Budějovice					EA5
6570	12,990	0,680	0,030	12,280			
122D112000035	Odvedení srážkových vod z plochy odkaliště K III	České Budějovice					EA5
6570	37,128	2,355	2,000	32,773			
122D112000082	Sedimentační nádrž - ČDV Příbram II	Příbram					EA5
6570	22,604	1,904	13,440	7,260			

6679	0,240	0,140	0,100				
<b>122D112000122</b>	<b>Odvodňovací štola R3-povrchová stavba</b>			Žďár nad Sázavou		EA3	
<b>6570</b>	108,737		5,000	<b>13,737</b>	40,000	50,000	
6679	0,700		0,200	<b>0,500</b>			
Dlouhodobé projekty v roce 2014 celkem				<b>66,550</b>			
Dlouhodobé projekty v roce 2014 SR				<b>66,050</b>			
Celkem v roce 2014 za titul 122D11:				<b>114,055</b>			
Z toho v roce 2014 výdaje státního rozpočtu:				<b>112,000</b>			

<b>Titul:</b>	<b>EFEKT - podpora úspor energie</b>	<b>Číslo Titulu:</b>	<b>122D14</b>
---------------	--------------------------------------	----------------------	---------------

Identifikační číslo	Název projektu	Okres realizace					Typ
Kód řádku zdroje	Výdaje celkem	Z toho v roce					od 1.1.2017
		Do 31.12.2012	2013	2014	2015	2016	

<b>Dlouhodobé projekty</b>							
<b>122D14200R003</b>	<b>Agregace podprogramu 122 142 "EFEKT - podpora úspor energie" pro rok 2010 a 2011, 2012-2015</b>			Hlavní město Praha		E2	
<b>5570</b>	65,130		5,130	<b>20,000</b>	20,000	20,000	
5570c	0,037		0,037				
<b>6570</b>	40,000		10,000	<b>10,000</b>	10,000	10,000	
Dlouhodobé projekty v roce 2014 celkem				<b>30,000</b>			
Dlouhodobé projekty v roce 2014 SR				<b>30,000</b>			
Celkem v roce 2014 za titul 122D14:				<b>30,000</b>			
Z toho v roce 2014 výdaje státního rozpočtu:				<b>30,000</b>			

<b>Titul:</b>	<b>Program podpory mezinárodní technologické spolupráce</b>	<b>Číslo Titulu:</b>	<b>122D15</b>
---------------	---	----------------------	---------------

Identifikační číslo	Název projektu	Okres realizace					Typ
Kód řádku zdroje	Výdaje celkem	Z toho v roce					od 1.1.2017
		Do 31.12.2012	2013	2014	2015	2016	

<b>Dlouhodobé projekty</b>							
<b>122D152000001</b>	<b>Agregace podprogramu 122D152 MTS na rok 2012-2014</b>			Hlavní město Praha		E2	
<b>6570</b>	50,000		14,000	<b>14,000</b>	14,000	8,000	
Dlouhodobé projekty v roce 2014 celkem				<b>14,000</b>			
Dlouhodobé projekty v roce 2014 SR				<b>14,000</b>			
Celkem v roce 2014 za titul 122D15:				<b>14,000</b>			
Z toho v roce 2014 výdaje státního rozpočtu:				<b>14,000</b>			

<b>Titul:</b>	<b>Rozvoj a obnova mat.tech.základny systému řízení Ministerstva průmyslu a obchodu-od r.2008</b>	<b>Číslo Titulu:</b>	<b>122V01</b>
---------------	---	----------------------	---------------

Identifikační číslo	Název projektu	Okres realizace					Typ
Kód řádku zdroje	Výdaje celkem	Z toho v roce					od 1.1.2017
		Do 31.12.2012	2013	2014	2015	2016	

<b>Krátkodobé projekty</b>							
----------------------------	--	--	--	--	--	--	--

122V014005R01		Agregace ČÚZZS v podprogramu 122014 na roky 2010-2016				Hlavní město Praha		E2
6570		0,060			0,060			
6570c		0,072		0,072				
Krátkodobé projekty v roce 2014 celkem					60			
Krátkodobé projekty v roce 2014 SR					60			
<b>Střednědobé projekty</b>								
122V011001R01		Agregace PÚ v subtitulu 122V011 na roky 2010 - 2016				Hlavní město Praha		E2
6570		12,700			0,700	6,000	6,000	
6570c		1,123		1,123				
122V011002R01		Agregace ČOI v podprogramu 122 011 roky 2010-2016				Hlavní město Praha		E2
6570		9,000			3,000	3,000	3,000	
6570c		0,014		0,014				
122V011004009		Napojení systému ÚNMZ na informační systém základních registrů				Hlavní město Praha		EA1
5570		0,189		0,108	0,081			
5573		1,071		0,612	0,459			
6570		0,854		0,671	0,183			
6573		4,841		3,802	1,039			
Střednědobé projekty v roce 2014 celkem					5,463			
Střednědobé projekty v roce 2014 SR					5,463			
<b>Dlouhodobé projekty</b>								
122V011000101		Výpočetní technika - odbor 02500 MPO				Hlavní město Praha		EA6b
6570		178,491	99,491	18,500	19,500	20,500	20,500	
6570c		0,835		0,835				
122V011003R01		Agregace SEI v podprogramu 122011 roky 2010-2016				Hlavní město Praha		E2
6570		2,000		0,500	0,500	0,500	0,500	
6570c		0,002		0,002				
122V011004R01		Agregace ÚNMZ v podprogramu 122011 na roky 2010-2016				Hlavní město Praha		E2
6570		6,001		0,001	2,000	2,000	2,000	
6570c		0,011		0,011				
122V013000001		Obnova vozového parku - MPO				Hlavní město Praha		EA6b
6570		19,929	8,329	2,900	2,900	2,900	2,900	
6570c		3,274		3,274				
122V013000002		Krátkodobé akce výstavby a technického zhodnocení nemovitého majetku				Hlavní město Praha		EA6b
6570		54,876	34,876	5,000	5,000	5,000	5,000	
6570c		4,322		4,322				
122V013000003		Pořízení kancelářského vybavení MPO				Hlavní město Praha		EA6b
6570		12,374	4,374	2,000	2,000	2,000	2,000	
6570c		2,098		2,098				
122V013000004		Pořízení a technické zhodnocení speciálních provozů				Hlavní město Praha		EA6b
6570		10,342	4,342	1,500	1,500	1,500	1,500	
6570c		0,057		0,057				
122V013000005		Stavební rekonstrukce budov - MPO				Hlavní město Praha		EA6b

6570	0,400		0,100	0,100	0,100	0,100	
<b>122V013000006</b>	<b>Rekonstrukce výtahů</b>			Hlavní město Praha		E2	
6570	7,600		1,900	1,900	1,900	1,900	
<b>122V014002R01</b>	<b>Agregace ČOI v podprogramu 122014 na roky 2010-2016</b>			Hlavní město Praha		E2	
6570	11,618		0,818	3,000	3,900	3,900	
6570c	0,107		0,107				
<b>122V014003R01</b>	<b>Agregace pro SEI v podprogramu 122014 pro roky 2010 až 2016</b>			Hlavní město Praha		E2	
6570	9,656		2,156	2,500	2,500	2,500	
6570c	0,027		0,027				
<b>122V014005006</b>	<b>Zkušební stroje a měřicí zařízení r. 2010 až 2015 - ČÚZZS</b>			Hlavní město Praha		EA6b	
6570	10,028	2,618	1,260	2,000	3,900	0,250	
6570c	0,062		0,062				
<b>122V015000001</b>	<b>Nákup přístrojů pro metrologické laboratoře</b>			Brno - město		EA6a	
6570	63,098	43,498	4,600	5,000	5,000	5,000	
6570a	3,000	3,000					
6670	23,730	23,730					
Dlouhodobé projekty v roce 2014 celkem				<b>47,900</b>			
Dlouhodobé projekty v roce 2014 SR				<b>47,900</b>			
Celkem v roce 2014 za titul 122V01:				<b>53,423</b>			
Z toho v roce 2014 výdaje státního rozpočtu:				<b>53,423</b>			
Celkem v roce 2014 za kapitolu 322:				<b>211,478</b>			
Z toho v roce 2014 výdaje státního rozpočtu:				<b>209,423</b>			

**Kapitola: Ministerstvo dopravy**

**Číslo kapitoly: 327**

Částky jsou zobrazovány v tisících Kč

Číslo řádku	Název položky zdrojů a potřeb	Předp. výdaje 2013	Rozpočet 2014	Index 2014/2013
701s	Náklady přípravy a zabezpečení projektu	843 171	728 062	86,3
703s	Mzdové náklady a povinné pojistné	1 870		
705s	Náklady na materiál, vodu a energie	105 605		
707s	Náklady na nákup služeb	52 281	49 324	94,3
709s	Náklady budov a staveb	14 086 846	11 616 233	82,5
711s	Náklady na stroje, zařízení a inventář	746 021	143 454	19,2
713s	Náklady na nehmotný majetek	435 966	131 811	30,2
715s	Ostatní náklady realizace projektu	35 401		
717s	Rezerva v nákladech	6 147 505	957 504	15,6
727s	Ostatní finanční potřeby	2 669		
74ps	SOUHRN FINANČNÍCH POTŘEB PROJEKTU	22 457 335	13 626 389	60,7
<b>7570</b>	<b>VDS - rozpočet kapitoly správce programu</b>	<b>236 440</b>	<b>211 870</b>	<b>89,6</b>
7570a	VDS - rozpočet kapitoly správce programu - NNV projektu	103 157		
7570b	VDS - rozpočet kapitoly správce programu - NNV programu/titulu	26 572		
7570c	VDS - rozpočet kapitoly správce programu - NNV projektu- nezapojené	819 406	4 125	0,5
7573a	VDS - použití zdrojů strukturálních fondů EU - NNV projektu	69 579		
7573b	VDS - použití zdrojů strukturálních fondů EU - NNV programu/titulu	3 912		
7573c	VDS - použití zdrojů strukturálních fondů EU - NNV projektu- nezapojené	723 071	23 375	3,2
<b>7574</b>	<b>VDS - použití zdrojů Fondu soudržnosti EU</b>	<b>1 924 366</b>	<b>796 519</b>	<b>41,4</b>
7574a	VDS - použití zdrojů Fondu soudržnosti EU - NNV projektu	561 537		
7574b	VDS - použití zdrojů Fondu soudržnosti EU - NNV programu/titulu	61 161		
7574c	VDS - použití zdrojů Fondu soudržnosti EU - NNV projektu- nezapojené	7 923 398	4 894 737	61,8
<b>757L</b>	<b>EU – Komunitární programy</b>	<b>7 679</b>	<b>4 681</b>	<b>61,0</b>
757s	Výdaje OSS a dotace ze státního rozpočtu (VDS)	12 460 277	5 935 307	47,6
7596	RF - rozpočet kapitoly správce programu	49 707		
7597	RF - použití zdrojů strukturálních fondů EU	3 491		
759s	RF - celkem	53 198		
767s	Vlastní zdroje účastníka programu (VZ)	267 670	64 541	24,1
769s	Úvěry poskytnuté bez státní záruky	188 537		
771s	Dotace z územních rozpočtů	3 592 598	3 122 515	86,9
773s	Dotace poskytnuté ze státních fondů	6 089 792	4 504 027	74,0
79zs	SOUHRN FINANČNÍCH ZDROJŮ PROJEKTU	22 652 072	13 626 389	60,2
	<b>Výdaje SR na financování kapitoly č. 327</b>	<b>2 168 485</b>	<b>1 013 070</b>	<b>46,7</b>

<b>Titul:</b> Rozvoj a obnova materiálně-technické základny systému řízení MD-OSS	<b>Číslo titulu:</b> 127D01
---	-----------------------------

Částky jsou zobrazovány v tisících Kč

Číslo řádku	Název položky zdrojů a potřeb	Předp. výdaje 2013	Rozpočet 2014	Index 2014/2013
711s	Náklady na stroje, zařízení a inventář	1 434		
713s	Náklady na nehmotný majetek	36		
717s	Rezerva v nákladech	9 664		
74ps	SOUHRN FINANČNÍCH POTŘEB PROJEKTU	11 134		
7570a	VDS - rozpočet kapitoly správce programu - NNV projektu	36		
7570c	VDS - rozpočet kapitoly správce programu - NNV projektu- nezapojené	19		
7574a	VDS - použití zdrojů Fondu soudržnosti EU - NNV projektu	559		
7574c	VDS - použití zdrojů Fondu soudržnosti EU - NNV projektu- nezapojené	9 645		
757s	Výdaje OSS a dotace ze státního rozpočtu (VDS)	10 259		
767s	Vlastní zdroje účastníka programu (VZ)	875		
79zs	SOUHRN FINANČNÍCH ZDROJŮ PROJEKTU	11 134		
<b>Výdaje SR na financování titulu č. 127D01</b>				

<b>Titul:</b> Modernizace III. tranzitního železničního koridoru	<b>Číslo titulu:</b> 127D31
--	-----------------------------

Částky jsou zobrazovány v tisících Kč

Číslo řádku	Název položky zdrojů a potřeb	Předp. výdaje 2013	Rozpočet 2014	Index 2014/2013
709s	Náklady budov a staveb	356 097		
74ps	SOUHRN FINANČNÍCH POTŘEB PROJEKTU	356 097		
7574c	VDS - použití zdrojů Fondu soudržnosti EU - NNV projektu- nezapojené	356 097		
757s	Výdaje OSS a dotace ze státního rozpočtu (VDS)	356 097		
79zs	SOUHRN FINANČNÍCH ZDROJŮ PROJEKTU	356 097		
<b>Výdaje SR na financování titulu č. 127D31</b>				

<b>Titul:</b> Interoperabilita v železniční dopravě	<b>Číslo titulu:</b> 127D33
---	-----------------------------

Částky jsou zobrazovány v tisících Kč

Číslo řádku	Název položky zdrojů a potřeb	Předp. výdaje 2013	Rozpočet 2014	Index 2014/2013
701s	Náklady přípravy a zabezpečení projektu	36 336		
709s	Náklady budov a staveb	566 767		
711s	Náklady na stroje, zařízení a inventář	111 207		
713s	Náklady na nehmotný majetek	168 225		
715s	Ostatní náklady realizace projektu	35 401		
727s	Ostatní finanční potřeby	2 669		
74ps	SOUHRN FINANČNÍCH POTŘEB PROJEKTU	920 605		
7570a	VDS - rozpočet kapitoly správce programu - NNV projektu	19 008		
7570b	VDS - rozpočet kapitoly správce programu - NNV programu/titulu	10 793		
7570c	VDS - rozpočet kapitoly správce programu - NNV projektu- nezapojené	93 371		
7574a	VDS - použití zdrojů Fondu soudržnosti EU - NNV projektu	144 048		
7574b	VDS - použití zdrojů Fondu soudržnosti EU - NNV programu/titulu	61 161		
7574c	VDS - použití zdrojů Fondu soudržnosti EU - NNV projektu- nezapojené	480 607		
757s	Výdaje OSS a dotace ze státního rozpočtu (VDS)	808 987		
767s	Vlastní zdroje účastníka programu (VZ)	111 618		
79zs	SOUHRN FINANČNÍCH ZDROJŮ PROJEKTU	920 605		



Výdaje SR na financování titulu č. 127D33

<b>Titul:</b> <b>Rekonstrukce a modernizace železniční infrastruktury</b>	<b>Číslo titulu:</b> <b>127D34</b>
---	------------------------------------

Částky jsou zobrazovány v tisících Kč

Číslo řádku	Název položky zdrojů a potřeb	Předp. výdaje 2013	Rozpočet 2014	Index 2014/2013
7574c	VDS - použití zdrojů Fondu soudržnosti EU - NNV projektu- nezapojené	1		
757s	Výdaje OSS a dotace ze státního rozpočtu (VDS)	1		
79zs	SOUHRN FINANČNÍCH ZDROJŮ PROJEKTU	1		
<b>Výdaje SR na financování titulu č. 127D34</b>				

<b>Titul:</b> <b>Podpora revitalizace železničních vleček</b>	<b>Číslo titulu:</b> <b>127D35</b>
---	------------------------------------

Částky jsou zobrazovány v tisících Kč

Číslo řádku	Název položky zdrojů a potřeb	Předp. výdaje 2013	Rozpočet 2014	Index 2014/2013
701s	Náklady přípravy a zabezpečení projektu	4 051		
709s	Náklady budov a staveb	408 886		
711s	Náklady na stroje, zařízení a inventář	87 200	90 000	103,2
74ps	SOUHRN FINANČNÍCH POTŘEB PROJEKTU	500 137	90 000	18,0
7570a	VDS - rozpočet kapitoly správce programu - NNV projektu	10 526		
7570c	VDS - rozpočet kapitoly správce programu - NNV projektu- nezapojené	19 335	4 125	21,3
7573a	VDS - použití zdrojů strukturálních fondů EU - NNV projektu	59 650		
7573c	VDS - použití zdrojů strukturálních fondů EU - NNV projektu- nezapojené	107 750	23 375	21,7
757s	Výdaje OSS a dotace ze státního rozpočtu (VDS)	197 261	27 500	13,9
767s	Vlastní zdroje účastníka programu (VZ)	71 003	62 500	88,0
769s	Úvěry poskytnuté bez státní záruky	188 537		
79zs	SOUHRN FINANČNÍCH ZDROJŮ PROJEKTU	456 802	90 000	19,7
<b>Výdaje SR na financování titulu č. 127D35</b>				

<b>Titul:</b> <b>Technická pomoc OPD – SŽDC</b>	<b>Číslo titulu:</b> <b>127D36</b>
---	------------------------------------

Částky jsou zobrazovány v tisících Kč

Číslo řádku	Název položky zdrojů a potřeb	Předp. výdaje 2013	Rozpočet 2014	Index 2014/2013
701s	Náklady přípravy a zabezpečení projektu	105 191	197 897	188,1
74ps	SOUHRN FINANČNÍCH POTŘEB PROJEKTU	105 191	197 897	188,1
<b>7574</b>	<b>VDS - použití zdrojů Fondu soudržnosti EU</b>	<b>97 897</b>	<b>197 897</b>	<b>202,1</b>
7574c	VDS - použití zdrojů Fondu soudržnosti EU - NNV projektu- nezapojené	7 294		
757s	Výdaje OSS a dotace ze státního rozpočtu (VDS)	105 191	197 897	188,1
79zs	SOUHRN FINANČNÍCH ZDROJŮ PROJEKTU	105 191	197 897	188,1
<b>Výdaje SR na financování titulu č. 127D36</b>				

<b>Titul:</b> <b>Výstavba pražského metra</b>	<b>Číslo titulu:</b> <b>127D41</b>
---	------------------------------------

Částky jsou zobrazovány v tisících Kč

Číslo řádku	Název položky zdrojů a potřeb	Předp. výdaje 2013	Rozpočet 2014	Index 2014/2013
701s	Náklady přípravy a zabezpečení projektu	110 372	105 000	95,1
709s	Náklady budov a staveb	6 032 308	7 538 200	125,0

717s	Rezerva v nákladech	4 883 174	957 504	19,6
74ps	SOUHRN FINANČNÍCH POTŘEB PROJEKTU	11 025 854	8 600 704	78,0
<b>7574</b>	<b>VDS - použití zdrojů Fondu soudržnosti EU</b>	<b>1 760 000</b>	<b>595 015</b>	<b>33,8</b>
7574c	VDS - použití zdrojů Fondu soudržnosti EU - NNV projektu- nezapojené	5 665 854	4 883 174	86,2
757s	Výdaje OSS a dotace ze státního rozpočtu (VDS)	7 425 854	5 478 189	73,8
771s	Dotace z územních rozpočtů	3 600 000	3 122 515	86,7
79zs	SOUHRN FINANČNÍCH ZDROJŮ PROJEKTU	11 025 854	8 600 704	78,0
<b>Výdaje SR na financování titulu č. 127D41</b>		<b>1 760 000</b>	<b>595 015</b>	<b>33,8</b>

<b>Titul:</b>	<b>Zavádění systémů řízení a regulace silničního provozu v Praze</b>	<b>Číslo titulu:</b>	<b>127D42</b>
---------------	--	----------------------	---------------

Částky jsou zobrazovány v tisících Kč

Číslo řádku	Název položky zdrojů a potřeb	Předp. výdaje 2013	Rozpočet 2014	Index 2014/2013
701s	Náklady přípravy a zabezpečení projektu	4 375	1 698	38,8
709s	Náklady budov a staveb	638 094		
711s	Náklady na stroje, zařízení a inventář	242 452	11 905	4,9
717s	Rezerva v nákladech	11 563		
74ps	SOUHRN FINANČNÍCH POTŘEB PROJEKTU	896 484	13 603	1,5
7574a	VDS - použití zdrojů Fondu soudržnosti EU - NNV projektu	366 929		
7574c	VDS - použití zdrojů Fondu soudržnosti EU - NNV projektu- nezapojené	457 462	11 563	2,5
757s	Výdaje OSS a dotace ze státního rozpočtu (VDS)	824 391	11 563	1,4
767s	Vlastní zdroje účastníka programu (VZ)	72 093	2 041	2,8
79zs	SOUHRN FINANČNÍCH ZDROJŮ PROJEKTU	896 484	13 603	1,5
<b>Výdaje SR na financování titulu č. 127D42</b>				

<b>Titul:</b>	<b>Modernizace plavidel vnitrozemské vodní nákladní dopravy</b>	<b>Číslo titulu:</b>	<b>127D55</b>
---------------	---	----------------------	---------------

Částky jsou zobrazovány v tisících Kč

Číslo řádku	Název položky zdrojů a potřeb	Předp. výdaje 2013	Rozpočet 2014	Index 2014/2013
711s	Náklady na stroje, zařízení a inventář	134 660		
717s	Rezerva v nákladech	75 256		
74ps	SOUHRN FINANČNÍCH POTŘEB PROJEKTU	209 917		
7570a	VDS - rozpočet kapitoly správce programu - NNV projektu	1 678		
7570c	VDS - rozpočet kapitoly správce programu - NNV projektu- nezapojené	23 798		
7573a	VDS - použití zdrojů strukturálních fondů EU - NNV projektu	9 929		
7573c	VDS - použití zdrojů strukturálních fondů EU - NNV projektu- nezapojené	162 853		
757s	Výdaje OSS a dotace ze státního rozpočtu (VDS)	198 258		
767s	Vlastní zdroje účastníka programu (VZ)	12 081		
79zs	SOUHRN FINANČNÍCH ZDROJŮ PROJEKTU	210 339		
<b>Výdaje SR na financování titulu č. 127D55</b>				

<b>Titul:</b>	<b>Podpora obnovy historických železničních kolejových vozidel</b>	<b>Číslo titulu:</b>	<b>127D64</b>
---------------	--	----------------------	---------------

Částky jsou zobrazovány v tisících Kč

Číslo řádku	Název položky zdrojů a potřeb	Předp. výdaje 2013	Rozpočet 2014	Index 2014/2013
711s	Náklady na stroje, zařízení a inventář	2 000		
74ps	SOUHRN FINANČNÍCH POTŘEB PROJEKTU	2 000		
<b>7570</b>	<b>VDS - rozpočet kapitoly správce programu</b>	<b>2 000</b>		
757s	Výdaje OSS a dotace ze státního rozpočtu (VDS)	2 000		

79zs	SOUHRN FINANČNÍCH ZDROJŮ PROJEKTU	2 000		
<b>Výdaje SR na financování titulu č. 127D64</b>		<b>2 000</b>		

<b>Titul:</b>	<b>Rozvoj a obnova materiálně-technické základny systému řízení MD-OSS</b>	<b>Číslo titulu:</b>	<b>127V01</b>
---------------	--	----------------------	---------------

Částky jsou zobrazovány v tisících Kč

Číslo řádku	Název položky zdrojů a potřeb	Předp. výdaje 2013	Rozpočet 2014	Index 2014/2013
701s	Náklady přípravy a zabezpečení projektu	2 600		
703s	Mzdové náklady a povinné pojistné	1 870		
705s	Náklady na materiál, vodu a energie	105 605		
707s	Náklady na nákup služeb	52 281	49 324	94,3
709s	Náklady budov a staveb	58 793	3 996	6,8
711s	Náklady na stroje, zařízení a inventář	101 565	34 889	34,4
713s	Náklady na nehmotný majetek	261 045	123 771	47,4
715s	Ostatní náklady realizace projektu			
717s	Rezerva v nákladech	23 068		
74ps	SOUHRN FINANČNÍCH POTŘEB PROJEKTU	606 826	211 980	34,9
<b>7570</b>	<b>VDS - rozpočet kapitoly správce programu</b>	<b>214 303</b>	<b>211 870</b>	<b>98,9</b>
7570a	VDS - rozpočet kapitoly správce programu - NNV projektu	21 908		
7570b	VDS - rozpočet kapitoly správce programu - NNV programu/titulu	15 779		
7570c	VDS - rozpočet kapitoly správce programu - NNV projektu- nezapojené	152 956		
7573c	VDS - použití zdrojů strukturálních fondů EU - NNV projektu- nezapojené	433 286		
7574c	VDS - použití zdrojů Fondu soudržnosti EU - NNV projektu- nezapojené	6 239		
<b>757L</b>	<b>EU – Komunitární programy</b>		<b>110</b>	
757s	Výdaje OSS a dotace ze státního rozpočtu (VDS)	844 472	211 980	25,1
79zs	SOUHRN FINANČNÍCH ZDROJŮ PROJEKTU	844 472	211 980	25,1
<b>Výdaje SR na financování titulu č. 127V01</b>		<b>214 303</b>	<b>211 980</b>	<b>98,9</b>

<b>Titul:</b>	<b>Rozvoj a obnova materiálně-technické základny systému řízení MD-PO</b>	<b>Číslo titulu:</b>	<b>127V02</b>
---------------	---	----------------------	---------------

Částky jsou zobrazovány v tisících Kč

Číslo řádku	Název položky zdrojů a potřeb	Předp. výdaje 2013	Rozpočet 2014	Index 2014/2013
701s	Náklady přípravy a zabezpečení projektu	150 262	4 244	2,8
709s	Náklady budov a staveb			
711s	Náklady na stroje, zařízení a inventář	57 032		
717s	Rezerva v nákladech			
74ps	SOUHRN FINANČNÍCH POTŘEB PROJEKTU	207 294	4 244	2,0
7570a	VDS - rozpočet kapitoly správce programu - NNV projektu	50 000		
7570c	VDS - rozpočet kapitoly správce programu - NNV projektu- nezapojené	7 599		
<b>7574</b>	<b>VDS - použití zdrojů Fondu soudržnosti EU</b>	<b>66 469</b>	<b>3 607</b>	<b>5,4</b>
7574a	VDS - použití zdrojů Fondu soudržnosti EU - NNV projektu	50 000		
7574c	VDS - použití zdrojů Fondu soudržnosti EU - NNV projektu- nezapojené	10 984		
757s	Výdaje OSS a dotace ze státního rozpočtu (VDS)	185 052	3 607	1,9
773s	Dotace poskytnuté ze státních fondů	22 242	637	2,9
79zs	SOUHRN FINANČNÍCH ZDROJŮ PROJEKTU	207 294	4 244	2,0
<b>Výdaje SR na financování titulu č. 127V02</b>		<b>66 469</b>	<b>3 607</b>	<b>5,4</b>

<b>Titul:</b> Transformace výstavby vodních cest	<b>Číslo titulu:</b> 127V05
--	-----------------------------

Částky jsou zobrazovány v tisících Kč

Číslo řádku	Název položky zdrojů a potřeb	Předp. výdaje 2013	Rozpočet 2014	Index 2014/2013
701s	Náklady přípravy a zabezpečení projektu	13 260	1 402	10,6
711s	Náklady na stroje, zařízení a inventář	8 470	6 660	78,6
713s	Náklady na nehmotný majetek	6 660	8 040	120,7
74ps	SOUHRN FINANČNÍCH POTŘEB PROJEKTU	28 390	16 102	56,7
<b>7570</b>	<b>VDS - rozpočet kapitoly správce programu</b>	<b>20 136</b>		
<b>757L</b>	<b>EU – Komunitární programy</b>	<b>7 679</b>	<b>4 571</b>	<b>59,5</b>
757s	Výdaje OSS a dotace ze státního rozpočtu (VDS)	27 815	4 571	16,4
773s	Dotace poskytnuté ze státních fondů	574	11 531	2 007,2
79zs	SOUHRN FINANČNÍCH ZDROJŮ PROJEKTU	28 390	16 102	56,7
<b>Výdaje SR na financování titulu č. 127V05</b>		<b>27 815</b>	<b>4 571</b>	<b>16,4</b>

<b>Titul:</b> Výstavba rychlostní silnice R 48 Běloutín - Frýdek-Místek - Český Těšín	<b>Číslo titulu:</b> 127V13
---	-----------------------------

Částky jsou zobrazovány v tisících Kč

Číslo řádku	Název položky zdrojů a potřeb	Předp. výdaje 2013	Rozpočet 2014	Index 2014/2013
701s	Náklady přípravy a zabezpečení projektu	26 063	5 000	19,2
709s	Náklady budov a staveb	704 026	10 000	1,4
717s	Rezerva v nákladech	1		
74ps	SOUHRN FINANČNÍCH POTŘEB PROJEKTU	730 090	15 000	2,1
7574c	VDS - použití zdrojů Fondu soudržnosti EU - NNV projektu- nezapojené	1		
757s	Výdaje OSS a dotace ze státního rozpočtu (VDS)	1		
773s	Dotace poskytnuté ze státních fondů	730 089	15 000	2,1
79zs	SOUHRN FINANČNÍCH ZDROJŮ PROJEKTU	730 090	15 000	2,1
<b>Výdaje SR na financování titulu č. 127V13</b>				

<b>Titul:</b> Technická pomoc Fondu soudržnosti	<b>Číslo titulu:</b> 127V15
---	-----------------------------

Částky jsou zobrazovány v tisících Kč

Číslo řádku	Název položky zdrojů a potřeb	Předp. výdaje 2013	Rozpočet 2014	Index 2014/2013
701s	Náklady přípravy a zabezpečení projektu	715		
717s	Rezerva v nákladech	1 100		
74ps	SOUHRN FINANČNÍCH POTŘEB PROJEKTU	1 815		
7574c	VDS - použití zdrojů Fondu soudržnosti EU - NNV projektu- nezapojené	1 100		
757s	Výdaje OSS a dotace ze státního rozpočtu (VDS)	1 100		
773s	Dotace poskytnuté ze státních fondů	715		
79zs	SOUHRN FINANČNÍCH ZDROJŮ PROJEKTU	1 815		
<b>Výdaje SR na financování titulu č. 127V15</b>				

<b>Titul:</b> Rozvoj a obnova mat.tech.základny systému řízení Ministerstva dopravy	<b>Číslo titulu:</b> 227D01
---	-----------------------------

Částky jsou zobrazovány v tisících Kč

Číslo řádku	Název položky zdrojů a potřeb	Předp. výdaje 2013	Rozpočet 2014	Index 2014/2013
717s	Rezerva v nákladech	19 180		

74ps	SOUHRN FINANČNÍCH POTŘEB PROJEKTU	19 180		
7573b	VDS - použití zdrojů strukturálních fondů EU - NNV programu/titulu	3 912		
7573c	VDS - použití zdrojů strukturálních fondů EU - NNV projektu- nezapojené	19 180		
757s	Výdaje OSS a dotace ze státního rozpočtu (VDS)	23 092		
7597	RF - použití zdrojů strukturálních fondů EU	3 491		
759s	RF - celkem	3 491		
771s	Dotace z územních rozpočtů	-7 402		
79zs	SOUHRN FINANČNÍCH ZDROJŮ PROJEKTU	19 180		
<b>Výdaje SR na financování titulu č. 227D01</b>				

<b>Titul:</b>	<b>Úspory energie a využití alternativních paliv v resortu dopravy</b>	<b>Číslo titulu:</b>	<b>227D03</b>
---------------	--	----------------------	---------------

Částky jsou zobrazovány v tisících Kč

Číslo řádku	Název položky zdrojů a potřeb	Předp. výdaje 2013	Rozpočet 2014	Index 2014/2013
7570c	VDS - rozpočet kapitoly správce programu - NNV projektu- nezapojené	2		
7573c	VDS - použití zdrojů strukturálních fondů EU - NNV projektu- nezapojené	2		
757s	Výdaje OSS a dotace ze státního rozpočtu (VDS)	3		
79zs	SOUHRN FINANČNÍCH ZDROJŮ PROJEKTU	3		
<b>Výdaje SR na financování titulu č. 227D03</b>				

<b>Titul:</b>	<b>Rozvoj a obnova mat.tech.základny systému řízení Ministerstva dopravy</b>	<b>Číslo titulu:</b>	<b>227V01</b>
---------------	--	----------------------	---------------

Částky jsou zobrazovány v tisících Kč

Číslo řádku	Název položky zdrojů a potřeb	Předp. výdaje 2013	Rozpočet 2014	Index 2014/2013
717s	Rezerva v nákladech	1		
74ps	SOUHRN FINANČNÍCH POTŘEB PROJEKTU	1		
7570c	VDS - rozpočet kapitoly správce programu - NNV projektu- nezapojené	1		
757s	Výdaje OSS a dotace ze státního rozpočtu (VDS)	1		
79zs	SOUHRN FINANČNÍCH ZDROJŮ PROJEKTU	1		
<b>Výdaje SR na financování titulu č. 227V01</b>				

<b>Titul:</b>	<b>Výstavba SO kolem hlavního města Prahy, část jihozápadní</b>	<b>Číslo titulu:</b>	<b>227V27</b>
---------------	---	----------------------	---------------

Částky jsou zobrazovány v tisících Kč

Číslo řádku	Název položky zdrojů a potřeb	Předp. výdaje 2013	Rozpočet 2014	Index 2014/2013
717s	Rezerva v nákladech	961 774		
74ps	SOUHRN FINANČNÍCH POTŘEB PROJEKTU	961 774		
7570c	VDS - rozpočet kapitoly správce programu - NNV projektu- nezapojené	522 326		
7574c	VDS - použití zdrojů Fondu soudržnosti EU - NNV projektu- nezapojené	439 448		
757s	Výdaje OSS a dotace ze státního rozpočtu (VDS)	961 774		
79zs	SOUHRN FINANČNÍCH ZDROJŮ PROJEKTU	961 774		
<b>Výdaje SR na financování titulu č. 227V27</b>				

<b>Titul:</b>	<b>Výstavba dálnice D 8 Praha - Ústí n.L. - státní hranice ČR/SRN</b>	<b>Číslo titulu:</b>	<b>327V22</b>
---------------	---	----------------------	---------------

Částky jsou zobrazovány v tisících Kč

Číslo řádku	Název položky zdrojů a potřeb	Předp. výdaje 2013	Rozpočet 2014	Index 2014/2013
-------------	-------------------------------	--------------------	---------------	-----------------

701s	Náklady přípravy a zabezpečení projektu	142 591	121 556	85,2
709s	Náklady budov a staveb	4 158 670	2 127 131	51,1
717s	Rezerva v nákladech	49 708		
74ps	SOUHRN FINANČNÍCH POTŘEB PROJEKTU	4 350 969	2 248 687	51,7
7574c	VDS - použití zdrojů Fondu soudržnosti EU - NNV projektu- nezapojené	1		
757s	Výdaje OSS a dotace ze státního rozpočtu (VDS)	1		
7596	RF - rozpočet kapitoly správce programu	49 707		
759s	RF - celkem	49 707		
773s	Dotace poskytnuté ze státních fondů	4 301 261	2 248 687	52,3
79zs	SOUHRN FINANČNÍCH ZDROJŮ PROJEKTU	4 350 969	2 248 687	51,7
<b>Výdaje SR na financování titulu č. 327V22</b>				

<b>Titul:</b>	<b>Výstavba dálnice D 47 Lipník nad Bečvou - Ostrava - st.hranice ČR/Polsko</b>	<b>Číslo titulu:</b>	<b>327V24</b>
---------------	---	----------------------	---------------

Částky jsou zobrazovány v tisících Kč

Číslo řádku	Název položky zdrojů a potřeb	Předp. výdaje 2013	Rozpočet 2014	Index 2014/2013
701s	Náklady přípravy a zabezpečení projektu	106 856	150 333	140,7
709s	Náklady budov a staveb	935 770	1 433 024	153,1
74ps	SOUHRN FINANČNÍCH POTŘEB PROJEKTU	1 042 626	1 583 357	151,9
773s	Dotace poskytnuté ze státních fondů	1 042 626	1 583 357	151,9
79zs	SOUHRN FINANČNÍCH ZDROJŮ PROJEKTU	1 042 626	1 583 357	151,9
<b>Výdaje SR na financování titulu č. 327V24</b>				

<b>Titul:</b>	<b>Výstavba dálnice D 11 Praha - Hradec Králové - st.hranice ČR/Polsko</b>	<b>Číslo titulu:</b>	<b>327V25</b>
---------------	--	----------------------	---------------

Částky jsou zobrazovány v tisících Kč

Číslo řádku	Název položky zdrojů a potřeb	Předp. výdaje 2013	Rozpočet 2014	Index 2014/2013
701s	Náklady přípravy a zabezpečení projektu	140 500	140 933	100,3
709s	Náklady budov a staveb	227 435	503 882	221,5
74ps	SOUHRN FINANČNÍCH POTŘEB PROJEKTU	367 935	644 815	175,3
773s	Dotace poskytnuté ze státních fondů	367 935	644 815	175,3
79zs	SOUHRN FINANČNÍCH ZDROJŮ PROJEKTU	367 935	644 815	175,3
<b>Výdaje SR na financování titulu č. 327V25</b>				

<b>Titul:</b>	<b>Výstavba dálnice D 1 Praha - Brno - Lipník nad Bečvou</b>	<b>Číslo titulu:</b>	<b>327V28</b>
---------------	--	----------------------	---------------

Částky jsou zobrazovány v tisících Kč

Číslo řádku	Název položky zdrojů a potřeb	Předp. výdaje 2013	Rozpočet 2014	Index 2014/2013
717s	Rezerva v nákladech	113 016		
74ps	SOUHRN FINANČNÍCH POTŘEB PROJEKTU	113 016		
7574c	VDS - použití zdrojů Fondu soudržnosti EU - NNV projektu- nezapojené	488 666		
757s	Výdaje OSS a dotace ze státního rozpočtu (VDS)	488 666		
773s	Dotace poskytnuté ze státních fondů	-375 650		
79zs	SOUHRN FINANČNÍCH ZDROJŮ PROJEKTU	113 016		
<b>Výdaje SR na financování titulu č. 327V28</b>				

<b>Titul:</b>	<b>Technická pomoc OPD – SŽDC</b>	<b>Číslo Titulu:</b>	<b>127D36</b>
---------------	-----------------------------------	----------------------	---------------

Identifikační číslo	Název projektu	Okres realizace					Typ
Kód řádku zdroje	Výdaje celkem	Z toho v roce					od 1.1.2017
		Do 31.12.2012	2013	2014	2015	2016	

<b>Střednědobé projekty</b>							
127D3620010A0	Agregace podprogramu 127 362					Alokace neurčena	E2
6574	295,794		97,897	197,897			
6574c	7,294		7,294				
Střednědobé projekty v roce 2014 celkem				197,897			
<b>Střednědobé projekty v roce 2014 SR</b>				<b>197,897</b>			
Celkem v roce 2014 za titul 127D36:				197,897			
<b>Z toho v roce 2014 výdaje státního rozpočtu:</b>				<b>197,897</b>			

<b>Titul:</b>	<b>Výstavba pražského metra</b>	<b>Číslo Titulu:</b>	<b>127D41</b>
---------------	---------------------------------	----------------------	---------------

Identifikační číslo	Název projektu	Okres realizace					Typ
Kód řádku zdroje	Výdaje celkem	Z toho v roce					od 1.1.2017
		Do 31.12.2012	2013	2014	2015	2016	

<b>Krátkodobé projekty</b>							
127D412000001	Prodloužení trasy A metra v Praze - provozní úsek V.A Dejvická (mimo) - Motol					Hlavní město Praha	EP1
6574	595,015			595,015			
6574c	6 854,174		1 971,000	4 883,174			
6679	473,000	473,000					
6710	14 577,811	7 626,296	3 600,000	3 122,515	229,000		
Krátkodobé projekty v roce 2014 celkem				8,600,704			
<b>Krátkodobé projekty v roce 2014 SR</b>				<b>595,015</b>			
Celkem v roce 2014 za titul 127D41:				8,600,704			
<b>Z toho v roce 2014 výdaje státního rozpočtu:</b>				<b>595,015</b>			

<b>Titul:</b>	<b>Rozvoj a obnova materiálně-technické základny systému řízení MD-OSS</b>	<b>Číslo Titulu:</b>	<b>127V01</b>
---------------	--	----------------------	---------------

Identifikační číslo	Název projektu	Okres realizace					Typ
Kód řádku zdroje	Výdaje celkem	Z toho v roce					od 1.1.2017
		Do 31.12.2012	2013	2014	2015	2016	

<b>Krátkodobé projekty</b>							
127V01100A403	MD - Agregace subtitulu 127V0110 na rok 2014 (O 330)					Hlavní město Praha	E2
5570	7,537			7,537			
6570	49,700			49,700			
127V01100P249	DÚ - Výpočetní technika 2014					Hlavní město Praha	E2
6570	1,060			1,060			

127V01100P250	DÚ - Provozování a rozvoj aplikace Ginis v letech 2014 až 2018			Hlavní město Praha	E2
5570	0,300		0,300		
6570	0,200		0,200		
127V01100P346	ÚCL - Programové vybavení (2014)			Hlavní město Praha	E2
6570	0,500		0,500		
127V01100P347	ÚCL-Výpočetní technika (2014)			Hlavní město Praha	E2
6570	1,500		1,500		
127V01100P446	SPS - Výpočetní technika 2014			Hlavní město Praha	E2
6570	0,900		0,900		
127V01100P447	SPS - Programové vybavení 2014			Hlavní město Praha	E2
6570	1,500		1,500		
127V01100P543	ŘVC - Programové vybavení 2014			Hlavní město Praha	E2
6570	0,290		0,290		
127V01100P634	ÚZPLN - Výpočetní technika 2014			Hlavní město Praha	E2
6570	0,205		0,205		
127V01100P724	DI - Výpočetní technika 2014			Hlavní město Praha	E2
6570	0,400		0,400		
127V01100P803	MD - Podpora a rozvoj CRV (2014)			Hlavní město Praha	E2
5570	37,994		37,994		
6570	30,000		30,000		
127V01100P804	MD - Podpora a rozvoj IS eTesty (2014)			Hlavní město Praha	E2
5570	1,200		1,200		
6570	0,825		0,825		
127V01100P805	MD - Technický rozvoj aplikace Centrálního informačního systému pro STK (2014)			Hlavní město Praha	E2
6570	1,000		1,000		
127V01100P806	MD - Vývoj nového IS ERRU (2014)			Hlavní město Praha	E2
6570	30,000		30,000		
127V01100P807	MD - Výpočetní technika 2014			Hlavní město Praha	E2
6570	2,000		2,000		
127V01100P808	MD - Rozvojové stránky na webových stránkách O 710 (2014)			Hlavní město Praha	E2
6570	4,000		4,000		
127V01100P809	MD - Provoz a rozšíření ASPI (2014)			Hlavní město Praha	E2
5570	0,370		0,370		
6570	0,100		0,100		
127V01100P900	MD - Poskytování servisní podpory spisové služby (2014)			Hlavní město Praha	E2
5570	0,803		0,803		
127V01100P901	MD - Agregace subtitulu 127V0110 na rok 2014 (O 710)			Hlavní město Praha	E2
6570	0,450		0,450		
657L	0,110		0,110		



127V01200A404	MD - Agregace subtitulu 127V0120 na rok 2014 (420)				Hlavní město Praha		E2
6570	18,000			18,000			
127V01200A405	MD - Agregace subtitulu 127V0120 na rok 2014 (O 030)				Hlavní město Praha		E2
6570	2,300			2,300			
127V013000044	DÚ - Dopravní prostředky 2014				Hlavní město Praha		E2
6570	0,600			0,600			
127V013000045	DÚ - Kopírovací stroj 2014				Hlavní město Praha		E2
6570	0,100			0,100			
127V014000048	ÚCL - Kancelářská technika (2014)				Hlavní město Praha		E2
6570	0,500			0,500			
127V014000049	ÚCL-Dopravní prostředky (2014)				Hlavní město Praha		E2
6570	1,800			1,800			
127V015000046	SPS - Kancelářská technika a přístroje 2014				Hlavní město Praha		E2
6570	0,100			0,100			
127V016000045	ŘVC - Obnova kancelářské techniky				Hlavní město Praha		E2
6570	0,110			0,110			
127V017000044	DI - Dopravní prostředky 2014				Hlavní město Praha		E2
6570	1,600			1,600			
127V018000045	ÚZPLN - Dopravní prostředky 2014				Hlavní město Praha		E2
6570	1,000			1,000			
Krátkodobé projekty v roce 2014 celkem				199,054			
Krátkodobé projekty v roce 2014 SR				199,054			
<b>Střednědobé projekty</b>							
127V01100P195	MD - Tiskárna kartiček ADR				Hlavní město Praha		EA4b
5570	0,173		0,072	0,086	0,015		
6570	0,101		0,101				
127V01100P443	SPS - GIS upgrade II				Hlavní město Praha		EA1
6570	3,240	1,100	1,070	1,070			
6570a	0,961		0,961				
127V01100P801	MD-Licence Microsoft 2013-2015				Hlavní město Praha		EA4b
5570	15,302			7,651	7,651		
5570b	7,534		7,534				
6570	1,818			0,909	0,909		
6570b	0,851		0,851				
127V015000041	SPS - Modernizace služebny Petrov				Hodonín		EA6b
6570	4,776	0,096	2,000	2,680			
Střednědobé projekty v roce 2014 celkem				12,396			
Střednědobé projekty v roce 2014 SR				12,396			
<b>Dlouhodobé projekty</b>							
127V015000026	SPS - Pořízení služebny Hluboká 2010 - 2014				České Budějovice		EA6b

<b>6570</b>	4,160	0,410	3,220	0,530		
Dlouhodobé projekty v roce 2014 celkem				530		
<b>Dlouhodobé projekty v roce 2014 SR</b>				<b>530</b>		
Celkem v roce 2014 za titul 127V01:				211,980		
<b>Z toho v roce 2014 výdaje státního rozpočtu:</b>				<b>211,980</b>		

<b>Titul:</b>	<b>Rozvoj a obnova materiálně-technické základny systému řízení MD-PO</b>	<b>Číslo Titulu:</b>	<b>127V02</b>
---------------	---	----------------------	---------------

Identifikační číslo	Název projektu	Okres realizace	Typ			
<b>Kód řádku zdroje</b>	<b>Výdaje celkem</b>	<b>Z toho v roce</b>				<b>od 1.1.2017</b>
		<b>Do 31.12.2012</b>	<b>2013</b>	<b>2014</b>	<b>2015</b>	<b>2016</b>

<b>Krátkodobé projekty</b>							
<b>127V025000028</b>	<b>Technická pomoc OPD 2014- Příprava nového programového období 2014-2020</b>				Alokace neurčena		E2
<b>6574</b>	3,607			<b>3,607</b>			
6731	0,637			<b>0,637</b>			
Krátkodobé projekty v roce 2014 celkem				4,244			
<b>Krátkodobé projekty v roce 2014 SR</b>				<b>3,607</b>			
Celkem v roce 2014 za titul 127V02:				4,244			
<b>Z toho v roce 2014 výdaje státního rozpočtu:</b>				<b>3,607</b>			

<b>Titul:</b>	<b>Transformace výstavby vodních cest</b>	<b>Číslo Titulu:</b>	<b>127V05</b>
---------------	---	----------------------	---------------

Identifikační číslo	Název projektu	Okres realizace	Typ			
<b>Kód řádku zdroje</b>	<b>Výdaje celkem</b>	<b>Z toho v roce</b>				<b>od 1.1.2017</b>
		<b>Do 31.12.2012</b>	<b>2013</b>	<b>2014</b>	<b>2015</b>	<b>2016</b>

<b>Střednědobé projekty</b>							
<b>127V053000001</b>	<b>Rozšíření systému RIS v rámci projektů IRIS Europe 3</b>				Alokace neurčena		E2
<b>6570</b>	7,105		7,105				
<b>657L</b>	12,250		7,679	<b>4,571</b>			
6731	12,105		0,574	<b>11,531</b>			
Střednědobé projekty v roce 2014 celkem				16,102			
<b>Střednědobé projekty v roce 2014 SR</b>				<b>4,571</b>			
Celkem v roce 2014 za titul 127V05:				16,102			
<b>Z toho v roce 2014 výdaje státního rozpočtu:</b>				<b>4,571</b>			
Celkem v roce 2014 za kapitolu 327:				9,030,926			
<b>Z toho v roce 2014 výdaje státního rozpočtu:</b>				<b>1,013,070</b>			

<b>Kapitola: Český telekomunikační úřad</b>	<b>Číslo kapitoly: 328</b>
---	----------------------------

Částky jsou zobrazovány v tisících Kč

Číslo řádku	Název položky zdrojů a potřeb	Předp. výdaje 2013	Rozpočet 2014	Index 2014/2013
701s	Náklady přípravy a zabezpečení projektu	997	615	61,7
703s	Mzdové náklady a povinné pojistné	131		
705s	Náklady na materiál, vodu a energie	3 020	44	1,5
707s	Náklady na nákup služeb	41 452		
709s	Náklady budov a staveb	1 080	500	46,3
711s	Náklady na stroje, zařízení a inventář	23 071	12 265	53,2
713s	Náklady na nehmotný majetek	35 365	38 756	109,6
74ps	SOUHRN FINANČNÍCH POTŘEB PROJEKTU	105 116	52 180	49,6
<b>7570</b>	<b>VDS - rozpočet kapitoly správce programu</b>	<b>87 081</b>	<b>28 014</b>	<b>32,2</b>
7570a	VDS - rozpočet kapitoly správce programu - NNV projektu	535		
7570c	VDS - rozpočet kapitoly správce programu - NNV projektu- nezapojené	11 438		
<b>7573</b>	<b>VDS - použití zdrojů strukturálních fondů EU</b>		<b>24 166</b>	
7573a	VDS - použití zdrojů strukturálních fondů EU - NNV projektu	3 031		
7573c	VDS - použití zdrojů strukturálních fondů EU - NNV projektu- nezapojené	3 031		
757s	Výdaje OSS a dotace ze státního rozpočtu (VDS)	105 116	52 180	49,6
79zs	SOUHRN FINANČNÍCH ZDROJŮ PROJEKTU	105 116	52 180	49,6
	<b>Výdaje SR na financování kapitoly č. 328</b>	<b>87 081</b>	<b>52 180</b>	<b>59,9</b>

Titul: <b>Rozvoj a obnova mat.tech.základny Českého telekomunikačního úřadu-od r.2007</b>	Číslo titulu: <b>128V01</b>
---	-----------------------------

Částky jsou zobrazovány v tisících Kč

Číslo řádku	Název položky zdrojů a potřeb	Předp. výdaje 2013	Rozpočet 2014	Index 2014/2013
701s	Náklady přípravy a zabezpečení projektu	997	615	61,7
703s	Mzdové náklady a povinné pojistné	131		
705s	Náklady na materiál, vodu a energie	3 020	44	1,5
707s	Náklady na nákup služeb	41 452		
709s	Náklady budov a staveb	1 080	500	46,3
711s	Náklady na stroje, zařízení a inventář	23 071	12 265	53,2
713s	Náklady na nehmotný majetek	35 365	38 756	109,6
74ps	SOUHRN FINANČNÍCH POTŘEB PROJEKTU	105 116	52 180	49,6
<b>7570</b>	<b>VDS - rozpočet kapitoly správce programu</b>	<b>87 081</b>	<b>28 014</b>	<b>32,2</b>
7570a	VDS - rozpočet kapitoly správce programu - NNV projektu	535		
7570c	VDS - rozpočet kapitoly správce programu - NNV projektu- nezapojené	11 438		
<b>7573</b>	<b>VDS - použití zdrojů strukturálních fondů EU</b>		<b>24 166</b>	
7573a	VDS - použití zdrojů strukturálních fondů EU - NNV projektu	3 031		
7573c	VDS - použití zdrojů strukturálních fondů EU - NNV projektu- nezapojené	3 031		
757s	Výdaje OSS a dotace ze státního rozpočtu (VDS)	105 116	52 180	49,6
79zs	SOUHRN FINANČNÍCH ZDROJŮ PROJEKTU	105 116	52 180	49,6
	<b>Výdaje SR na financování titulu č. 128V01</b>	<b>87 081</b>	<b>52 180</b>	<b>59,9</b>

<b>Titul:</b>	<b>Rozvoj a obnova mat.tech.základny Českého telekomunikačního úřadu-od r.2007</b>	<b>Číslo Titulu:</b>	<b>128V01</b>
---------------	--	----------------------	---------------

Identifikační číslo	Název projektu	Okres realizace					Typ
Kód řádku zdroje	Výdaje celkem	Z toho v roce					od 1.1.2017
		Do 31.12.2012	2013	2014	2015	2016	

Krátkodobé projekty							
128V011000006	Nápojení needitačních AIS ČTÚ do IS ZR					Hlavní město Praha	EA1
<b>5570</b>	0,101			<b>0,101</b>			
5570a	0,138		0,138				
<b>5573</b>	0,573			<b>0,573</b>			
5573a	0,782		0,782				
<b>6570</b>	4,163			<b>4,163</b>			
6570a	0,397		0,397				
<b>6573</b>	23,593			<b>23,593</b>			
6573a	2,249		2,249				
Krátkodobé projekty v roce 2014 celkem				<b>28,430</b>			
Krátkodobé projekty v roce 2014 SR				<b>28,430</b>			

Dlouhodobé projekty							
128V011000001	Nákup software					Hlavní město Praha	EA6b
<b>5570</b>	1,847			1,847			
<b>6570</b>	122,819	70,470	28,508	<b>11,000</b>	7,900	4,941	
6570a	2,000	2,000					
6570c	0,375		0,375				
6577	0,432	0,432					
128V011000002	Nákup výpočetní techniky					Hlavní město Praha	EA6b
<b>5570</b>	0,835			0,835			
<b>6570</b>	25,636	19,396	3,690	<b>0,850</b>	0,850	0,850	
6570c	0,292		0,292				
128V012000001	Nákup měřicí techniky					Hlavní město Praha	EA6b
<b>5570</b>	6,897			6,897			
<b>6570</b>	40,443	19,706	2,237	<b>10,000</b>	8,000	0,500	
6570c	0,001		0,001				
6577	0,456	0,456					
128V012000002	Nákup kancelářské techniky					Hlavní město Praha	EA6b
<b>6570</b>	3,527	1,927	0,400	<b>0,400</b>	0,400	0,400	
6570c	0,460		0,460				
128V012000003	Nákup dopravních prostředků					Hlavní město Praha	EA6b
<b>5570</b>	1,800			1,800			
<b>6570</b>	7,435	3,135	1,300	<b>1,000</b>	1,000	1,000	
6570c	0,267		0,267				
128V012000005	Technické zhodnocení budov					Hlavní město Praha	EA6b
<b>5570</b>	2,950			2,950			

<b>6570</b>	3,643	1,643	0,500	<b>0,500</b>	0,500	0,500
6570c	0,580		0,580			
Dlouhodobé projekty v roce 2014 celkem				<b>23,750</b>		
<b>Dlouhodobé projekty v roce 2014 SR</b>				<b>23,750</b>		
Celkem v roce 2014 za titul 128V01:				<b>52,180</b>		
<b>Z toho v roce 2014 výdaje státního rozpočtu:</b>				<b>52,180</b>		
Celkem v roce 2014 za kapitolu 328:				<b>52,180</b>		
<b>Z toho v roce 2014 výdaje státního rozpočtu:</b>				<b>52,180</b>		

<b>Kapitola: Ministerstvo zemědělství</b>	<b>Číslo kapitoly: 329</b>
---	----------------------------

Částky jsou zobrazovány v tisících Kč

Číslo řádku	Název položky zdrojů a potřeb	Předp. výdaje 2013	Rozpočet 2014	Index 2014/2013
701s	Náklady přípravy a zabezpečení projektu	157 574	4 614	2,9
703s	Mzdové náklady a povinné pojistné	5 035	1 905	37,8
705s	Náklady na materiál, vodu a energie	1 408	872	61,9
707s	Náklady na nákup služeb	6 869	1 353	19,7
709s	Náklady budov a staveb	6 411 494	1 273 099	19,9
711s	Náklady na stroje, zařízení a inventář	173 460	171 772	99,0
713s	Náklady na nehmotný majetek	306 930	156 755	51,1
715s	Ostatní náklady realizace projektu	25 946	35 393	136,4
717s	Rezerva v nákladech	123 633	600 000	485,3
719s	Splátky návratných finanč.výpomocí (NFV) ze stát.rozpoč	604	616	102,0
721s	Splátky úvěrů se stát.zárukou určených nevládnímu sektoru	85 717	78 329	91,4
727s	Ostatní finanční potřeby	2		
74ps	SOUHRN FINANČNÍCH POTŘEB PROJEKTU	7 298 672	2 324 708	31,9
<b>7570</b>	<b>VDS - rozpočet kapitoly správce programu</b>	<b>3 634 387</b>	<b>2 085 000</b>	<b>57,4</b>
7570a	VDS - rozpočet kapitoly správce programu - NNV projektu	986 664		
7570c	VDS - rozpočet kapitoly správce programu - NNV projektu- nezapojené	98 365		
<b>7573</b>	<b>VDS - použití zdrojů strukturálních fondů EU</b>	<b>209 437</b>	<b>18 127</b>	<b>8,7</b>
7573a	VDS - použití zdrojů strukturálních fondů EU - NNV projektu	20 776		
7573c	VDS - použití zdrojů strukturálních fondů EU - NNV projektu- nezapojené	4 881		
7577	Použití prostředků z povoleného překročení rozpočtu výdajů podle § 50 zákona č. 211	63 882		
757K	Použití prostředků z povoleného překročení rozpočtu výdajů vyjma § 50 zákona č. 211	100 000		
757s	Výdaje OSS a dotace ze státního rozpočtu (VDS)	5 118 391	2 103 127	41,1
763s	Zdroje kapitoly Operace státních fin.aktiv (OSFA)	938 168		
767s	Vlastní zdroje účastníka programu (VZ)	1 072 065	131 878	12,3
769s	Úvěry poskytnuté bez státní záruky	50 123		
771s	Dotace z územních rozpočtů	96 960		
773s	Dotace poskytnuté ze státních fondů	34		
775s	Jiné zdroje tuzemské	2 872		
779s	Dotace poskytnuté z fondů EU	20 059	89 704	447,2
79zs	SOUHRN FINANČNÍCH ZDROJŮ PROJEKTU	7 298 672	2 324 708	31,9
<b>Výdaje SR na financování kapitoly č. 329</b>		<b>3 843 824</b>	<b>2 103 127</b>	<b>54,7</b>

<b>Titul:</b> Rozvoj a obnova mat.tech.základny systému řízení Ministerstva zemědělství-od r.2007	<b>Číslo titulu:</b> 129D01
---	-----------------------------

Částky jsou zobrazovány v tisících Kč

Číslo řádku	Název položky zdrojů a potřeb	Předp. výdaje 2013	Rozpočet 2014	Index 2014/2013
709s	Náklady budov a staveb	4 832	8 000	165,6
711s	Náklady na stroje, zařízení a inventář	1 180		
74ps	SOUHRN FINANČNÍCH POTŘEB PROJEKTU	6 012	8 000	133,1
<b>7570</b>	<b>VDS - rozpočet kapitoly správce programu</b>	<b>4 000</b>	<b>5 000</b>	<b>125,0</b>
757s	Výdaje OSS a dotace ze státního rozpočtu (VDS)	4 000	5 000	125,0
767s	Vlastní zdroje účastníka programu (VZ)	2 012	3 000	149,1
79zs	SOUHRN FINANČNÍCH ZDROJŮ PROJEKTU	6 012	8 000	133,1
	<b>Výdaje SR na financování titulu č. 129D01</b>	<b>4 000</b>	<b>5 000</b>	<b>125,0</b>

<b>Titul:</b> Podpora prevence před povodněmi II	<b>Číslo titulu:</b> 129D12
--	-----------------------------

Částky jsou zobrazovány v tisících Kč

Číslo řádku	Název položky zdrojů a potřeb	Předp. výdaje 2013	Rozpočet 2014	Index 2014/2013
701s	Náklady přípravy a zabezpečení projektu	123 898		
709s	Náklady budov a staveb	3 000 668		
711s	Náklady na stroje, zařízení a inventář	2 496		
713s	Náklady na nehmotný majetek	1 189		
715s	Ostatní náklady realizace projektu	170		
717s	Rezerva v nákladech	40 370		
727s	Ostatní finanční potřeby	2		
74ps	SOUHRN FINANČNÍCH POTŘEB PROJEKTU	3 168 794		
<b>7570</b>	<b>VDS - rozpočet kapitoly správce programu</b>	<b>1 479 373</b>		
7570a	VDS - rozpočet kapitoly správce programu - NNV projektu	609 725		
7570c	VDS - rozpočet kapitoly správce programu - NNV projektu- nezapojené	12 146		
757s	Výdaje OSS a dotace ze státního rozpočtu (VDS)	2 101 243		
763s	Zdroje kapitoly Operace státních fin.aktiv (OSFA)	818 473		
767s	Vlastní zdroje účastníka programu (VZ)	212 876		
771s	Dotace z územních rozpočtů	34 429		
775s	Jiné zdroje tuzemské	1 772		
79zs	SOUHRN FINANČNÍCH ZDROJŮ PROJEKTU	3 168 794		
	<b>Výdaje SR na financování titulu č. 129D12</b>	<b>1 479 373</b>		

<b>Titul:</b> Podpora obnovy, odbahnění a rekonstrukce rybníků a výstavby vodních nádrží	<b>Číslo titulu:</b> 129D13
--	-----------------------------

Částky jsou zobrazovány v tisících Kč

Číslo řádku	Název položky zdrojů a potřeb	Předp. výdaje 2013	Rozpočet 2014	Index 2014/2013
701s	Náklady přípravy a zabezpečení projektu	6 773		
709s	Náklady budov a staveb	390 265		
717s	Rezerva v nákladech	22 655		
74ps	SOUHRN FINANČNÍCH POTŘEB PROJEKTU	419 693		
<b>7570</b>	<b>VDS - rozpočet kapitoly správce programu</b>	<b>245 276</b>		
7570a	VDS - rozpočet kapitoly správce programu - NNV projektu	50 494		
757s	Výdaje OSS a dotace ze státního rozpočtu (VDS)	295 770		
763s	Zdroje kapitoly Operace státních fin.aktiv (OSFA)	30 264		



767s	Vlastní zdroje účastníka programu (VZ)	93 660		
79zs	SOUHRN FINANČNÍCH ZDROJŮ PROJEKTU	419 693		
<b>Výdaje SR na financování titulu č. 129D13</b>		<b>245 276</b>		

<b>Titul:</b>	<b>Podpora odstraňování povodňových škod na infrastrukturu vodovodů a kanalizací</b>	<b>Číslo titulu:</b>	<b>129D14</b>
---------------	--	----------------------	---------------

Částky jsou zobrazovány v tisících Kč

Číslo řádku	Název položky zdrojů a potřeb	Předp. výdaje 2013	Rozpočet 2014	Index 2014/2013
709s	Náklady budov a staveb	25 000		
74ps	SOUHRN FINANČNÍCH POTŘEB PROJEKTU	25 000		
<b>7570</b>	<b>VDS - rozpočet kapitoly správce programu</b>	<b>25 000</b>		
757s	Výdaje OSS a dotace ze státního rozpočtu (VDS)	25 000		
79zs	SOUHRN FINANČNÍCH ZDROJŮ PROJEKTU	25 000		
<b>Výdaje SR na financování titulu č. 129D14</b>		<b>25 000</b>		

<b>Titul:</b>	<b>Podpora konkurenceschopnosti agropotravinářského komplexu - závlahy</b>	<b>Číslo titulu:</b>	<b>129D16</b>
---------------	--	----------------------	---------------

Částky jsou zobrazovány v tisících Kč

Číslo řádku	Název položky zdrojů a potřeb	Předp. výdaje 2013	Rozpočet 2014	Index 2014/2013
709s	Náklady budov a staveb	376		
74ps	SOUHRN FINANČNÍCH POTŘEB PROJEKTU	376		
7570c	VDS - rozpočet kapitoly správce programu - NNV projektu- nezapojené	376		
757s	Výdaje OSS a dotace ze státního rozpočtu (VDS)	376		
79zs	SOUHRN FINANČNÍCH ZDROJŮ PROJEKTU	376		
<b>Výdaje SR na financování titulu č. 129D16</b>				

<b>Titul:</b>	<b>Podpora zvyšování funkčnosti vodních děl</b>	<b>Číslo titulu:</b>	<b>129D17</b>
---------------	---	----------------------	---------------

Částky jsou zobrazovány v tisících Kč

Číslo řádku	Název položky zdrojů a potřeb	Předp. výdaje 2013	Rozpočet 2014	Index 2014/2013
709s	Náklady budov a staveb	329		
74ps	SOUHRN FINANČNÍCH POTŘEB PROJEKTU	329		
7570c	VDS - rozpočet kapitoly správce programu - NNV projektu- nezapojené	329		
757s	Výdaje OSS a dotace ze státního rozpočtu (VDS)	329		
79zs	SOUHRN FINANČNÍCH ZDROJŮ PROJEKTU	329		
<b>Výdaje SR na financování titulu č. 129D17</b>				

<b>Titul:</b>	<b>Výstavba a obnova infrastruktury vodovodů a kanalizací II</b>	<b>Číslo titulu:</b>	<b>129D18</b>
---------------	--	----------------------	---------------

Částky jsou zobrazovány v tisících Kč

Číslo řádku	Název položky zdrojů a potřeb	Předp. výdaje 2013	Rozpočet 2014	Index 2014/2013
709s	Náklady budov a staveb	1 725 495		
74ps	SOUHRN FINANČNÍCH POTŘEB PROJEKTU	1 725 495		
<b>7570</b>	<b>VDS - rozpočet kapitoly správce programu</b>	<b>772 000</b>		
7570a	VDS - rozpočet kapitoly správce programu - NNV projektu	193 435		
7570c	VDS - rozpočet kapitoly správce programu - NNV projektu- nezapojené	1		
757s	Výdaje OSS a dotace ze státního rozpočtu (VDS)	965 436		

763s	Zdroje kapitoly Operace státních fin.aktiv (OSFA)	76 500		
767s	Vlastní zdroje účastníka programu (VZ)	570 904		
769s	Úvěry poskytnuté bez státní záruky	50 123		
771s	Dotace z územních rozpočtů	62 531		
79zs	SOUHRN FINANČNÍCH ZDROJŮ PROJEKTU	1 725 495		
<b>Výdaje SR na financování titulu č. 129D18</b>		<b>772 000</b>		

<b>Titul:</b>	<b>Podpora výstavby a technického zhodnocení infrastruktury vodovodů a kanalizací</b>	<b>Číslo titulu:</b>	<b>129D25</b>
---------------	---	----------------------	---------------

Částky jsou zobrazovány v tisících Kč

Číslo řádku	Název položky zdrojů a potřeb	Předp. výdaje 2013	Rozpočet 2014	Index 2014/2013
709s	Náklady budov a staveb	312 603	1 048 733	335,5
74ps	SOUHRN FINANČNÍCH POTŘEB PROJEKTU	312 603	1 048 733	335,5
<b>7570</b>	<b>VDS - rozpočet kapitoly správce programu</b>	<b>200 000</b>	<b>1 000 000</b>	<b>500,0</b>
757K	Použití prostředků z povoleného překročení rozpočtu výdajů vyjma § 50 zákona č. 2-	100 000		
757s	Výdaje OSS a dotace ze státního rozpočtu (VDS)	300 000	1 000 000	333,3
767s	Vlastní zdroje účastníka programu (VZ)	12 603	48 733	386,7
79zs	SOUHRN FINANČNÍCH ZDROJŮ PROJEKTU	312 603	1 048 733	335,5
<b>Výdaje SR na financování titulu č. 129D25</b>		<b>200 000</b>	<b>1 000 000</b>	<b>500,0</b>

<b>Titul:</b>	<b>Podpora prevence před povodněmi III</b>	<b>Číslo titulu:</b>	<b>129D26</b>
---------------	--	----------------------	---------------

Částky jsou zobrazovány v tisících Kč

Číslo řádku	Název položky zdrojů a potřeb	Předp. výdaje 2013	Rozpočet 2014	Index 2014/2013
717s	Rezerva v nákladech	50 000	600 000	1 200,0
74ps	SOUHRN FINANČNÍCH POTŘEB PROJEKTU	50 000	600 000	1 200,0
<b>7570</b>	<b>VDS - rozpočet kapitoly správce programu</b>	<b>50 000</b>	<b>600 000</b>	<b>1 200,0</b>
757s	Výdaje OSS a dotace ze státního rozpočtu (VDS)	50 000	600 000	1 200,0
79zs	SOUHRN FINANČNÍCH ZDROJŮ PROJEKTU	50 000	600 000	1 200,0
<b>Výdaje SR na financování titulu č. 129D26</b>		<b>50 000</b>	<b>600 000</b>	<b>1 200,0</b>

<b>Titul:</b>	<b>Odstranění následků povodní na státním vodohospodářském majetku II</b>	<b>Číslo titulu:</b>	<b>129D27</b>
---------------	---	----------------------	---------------

Částky jsou zobrazovány v tisících Kč

Číslo řádku	Název položky zdrojů a potřeb	Předp. výdaje 2013	Rozpočet 2014	Index 2014/2013
709s	Náklady budov a staveb	200 000		
74ps	SOUHRN FINANČNÍCH POTŘEB PROJEKTU	200 000		
<b>7570</b>	<b>VDS - rozpočet kapitoly správce programu</b>	<b>200 000</b>		
757s	Výdaje OSS a dotace ze státního rozpočtu (VDS)	200 000		
79zs	SOUHRN FINANČNÍCH ZDROJŮ PROJEKTU	200 000		
<b>Výdaje SR na financování titulu č. 129D27</b>		<b>200 000</b>		

<b>Titul:</b>	<b>Rozvoj a obnova mat.tech.základny systému řízení Ministerstva zemědělství-od r.2007</b>	<b>Číslo titulu:</b>	<b>129V01</b>
---------------	--	----------------------	---------------

Částky jsou zobrazovány v tisících Kč

Číslo řádku	Název položky zdrojů a potřeb	Předp. výdaje 2013	Rozpočet 2014	Index 2014/2013
701s	Náklady přípravy a zabezpečení projektu	21 749	4 614	21,2

703s	Mzdové náklady a povinné pojistné	5 035	1 905	37,8
705s	Náklady na materiál, vodu a energie	1 408	872	61,9
707s	Náklady na nákup služeb	6 869	1 353	19,7
709s	Náklady budov a staveb	338 568	216 366	63,9
711s	Náklady na stroje, zařízení a inventář	142 363	171 772	120,7
713s	Náklady na nehmotný majetek	305 213	156 755	51,4
715s	Ostatní náklady realizace projektu	25 660	35 393	137,9
74ps	SOUHRN FINANČNÍCH POTŘEB PROJEKTU	846 866	589 030	69,6
<b>7570</b>	<b>VDS - rozpočet kapitoly správce programu</b>	<b>473 094</b>	<b>480 000</b>	<b>101,5</b>
7570a	VDS - rozpočet kapitoly správce programu - NNV projektu	23 657		
7570c	VDS - rozpočet kapitoly správce programu - NNV projektu- nezapojené	81 976		
<b>7573</b>	<b>VDS - použití zdrojů strukturálních fondů EU</b>	<b>209 437</b>	<b>18 127</b>	<b>8,7</b>
7573a	VDS - použití zdrojů strukturálních fondů EU - NNV projektu	20 776		
7573c	VDS - použití zdrojů strukturálních fondů EU - NNV projektu- nezapojené	4 881		
7577	Použití prostředků z povoleného překročení rozpočtu výdajů podle § 50 zákona č. 211	3 343		
757s	Výdaje OSS a dotace ze státního rozpočtu (VDS)	817 164	498 127	61,0
767s	Vlastní zdroje účastníka programu (VZ)	9 609	1 200	12,5
773s	Dotace poskytnuté ze státních fondů	34		
779s	Dotace poskytnuté z fondů EU	20 059	89 704	447,2
79zs	SOUHRN FINANČNÍCH ZDROJŮ PROJEKTU	846 866	589 030	69,6
<b>Výdaje SR na financování titulu č. 129V01</b>		<b>682 531</b>	<b>498 127</b>	<b>73,0</b>

<b>Titul:</b>	<b>Rozvoj a obnova materiálně technické základny systému řízení MZE</b>	<b>Číslo titulu:</b>	<b>129V02</b>
---------------	---	----------------------	---------------

Částky jsou zobrazovány v tisících Kč

Číslo řádku	Název položky zdrojů a potřeb	Předp. výdaje 2013	Rozpočet 2014	Index 2014/2013
709s	Náklady budov a staveb	18 580		
711s	Náklady na stroje, zařízení a inventář	27 421		
713s	Náklady na nehmotný majetek	527		
715s	Ostatní náklady realizace projektu	116		
74ps	SOUHRN FINANČNÍCH POTŘEB PROJEKTU	46 644		
<b>7570</b>	<b>VDS - rozpočet kapitoly správce programu</b>	<b>46 644</b>		
757s	Výdaje OSS a dotace ze státního rozpočtu (VDS)	46 644		
79zs	SOUHRN FINANČNÍCH ZDROJŮ PROJEKTU	46 644		
<b>Výdaje SR na financování titulu č. 129V02</b>		<b>46 644</b>		

<b>Titul:</b>	<b>Podpora prevence před povodněmi II</b>	<b>Číslo titulu:</b>	<b>129V12</b>
---------------	---	----------------------	---------------

Částky jsou zobrazovány v tisících Kč

Číslo řádku	Název položky zdrojů a potřeb	Předp. výdaje 2013	Rozpočet 2014	Index 2014/2013
701s	Náklady přípravy a zabezpečení projektu	4 910		
709s	Náklady budov a staveb	8 021		
74ps	SOUHRN FINANČNÍCH POTŘEB PROJEKTU	12 931		
763s	Zdroje kapitoly Operace státních fin.aktiv (OSFA)	12 931		
79zs	SOUHRN FINANČNÍCH ZDROJŮ PROJEKTU	12 931		
<b>Výdaje SR na financování titulu č. 129V12</b>				

<b>Titul:</b> Podpora zemědělských vodních toků - Zemědělská vodohospodářská správa	<b>Číslo titulu:</b> 129V19
---	-----------------------------

Částky jsou zobrazovány v tisících Kč

Číslo řádku	Název položky zdrojů a potřeb	Předp. výdaje 2013	Rozpočet 2014	Index 2014/2013
701s	Náklady přípravy a zabezpečení projektu	100		
709s	Náklady budov a staveb	1 000		
74ps	SOUHRN FINANČNÍCH POTŘEB PROJEKTU	1 100		
775s	Jiné zdroje tuzemské	1 100		
79zs	SOUHRN FINANČNÍCH ZDROJŮ PROJEKTU	1 100		
<b>Výdaje SR na financování titulu č. 129V19</b>				

<b>Titul:</b> Výstavba a technická obnova vodovodů a úpraven vod	<b>Číslo titulu:</b> 229D03
--	-----------------------------

Částky jsou zobrazovány v tisících Kč

Číslo řádku	Název položky zdrojů a potřeb	Předp. výdaje 2013	Rozpočet 2014	Index 2014/2013
721s	Splátky úvěrů se stát.zárukou určených nevládnímu sektoru	74 458	72 604	97,5
74ps	SOUHRN FINANČNÍCH POTŘEB PROJEKTU	74 458	72 604	97,5
767s	Vlastní zdroje účastníka programu (VZ)	74 458	72 604	97,5
79zs	SOUHRN FINANČNÍCH ZDROJŮ PROJEKTU	74 458	72 604	97,5
<b>Výdaje SR na financování titulu č. 229D03</b>				

<b>Titul:</b> Výstavba a technická obnova kanalizací a čistíren odpadních vod	<b>Číslo titulu:</b> 229D04
---	-----------------------------

Částky jsou zobrazovány v tisících Kč

Číslo řádku	Název položky zdrojů a potřeb	Předp. výdaje 2013	Rozpočet 2014	Index 2014/2013
721s	Splátky úvěrů se stát.zárukou určených nevládnímu sektoru	11 259	5 725	50,8
74ps	SOUHRN FINANČNÍCH POTŘEB PROJEKTU	11 259	5 725	50,8
767s	Vlastní zdroje účastníka programu (VZ)	11 259	5 725	50,8
79zs	SOUHRN FINANČNÍCH ZDROJŮ PROJEKTU	11 259	5 725	50,8
<b>Výdaje SR na financování titulu č. 229D04</b>				

<b>Titul:</b> Odstranění následků povodní na státním vodohospodářském majetku	<b>Číslo titulu:</b> 229D11
---	-----------------------------

Částky jsou zobrazovány v tisících Kč

Číslo řádku	Název položky zdrojů a potřeb	Předp. výdaje 2013	Rozpočet 2014	Index 2014/2013
701s	Náklady přípravy a zabezpečení projektu	143		
709s	Náklady budov a staveb	385 757		
717s	Rezerva v nákladech	10 608		
74ps	SOUHRN FINANČNÍCH POTŘEB PROJEKTU	396 508		
<b>7570</b>	<b>VDS - rozpočet kapitoly správce programu</b>	<b>139 000</b>		
7570a	VDS - rozpočet kapitoly správce programu - NNV projektu	109 353		
7570c	VDS - rozpočet kapitoly správce programu - NNV projektu- nezapojené	3 537		
7577	Použití prostředků z povoleného překročení rozpočtu výdajů podle § 50 zákona č. 211/2003 Sb.	60 539		
757s	Výdaje OSS a dotace ze státního rozpočtu (VDS)	312 429		
767s	Vlastní zdroje účastníka programu (VZ)	84 080		
79zs	SOUHRN FINANČNÍCH ZDROJŮ PROJEKTU	396 508		

Výdaje SR na financování titulu č. 229D11

139 000

**Titul: Výstavba a technická obnova vodovodů a úpraven vod**

**Číslo titulu: 329D03**

Částky jsou zobrazovány v tisících Kč

Číslo řádku	Název položky zdrojů a potřeb	Předp. výdaje 2013	Rozpočet 2014	Index 2014/2013
719s	Splátky návratných finanč.výpomocí (NFV) ze stát.rozpoč	604	616	102,0
74ps	SOUHRN FINANČNÍCH POTŘEB PROJEKTU	604	616	102,0
767s	Vlastní zdroje účastníka programu (VZ)	604	616	102,0
79zs	SOUHRN FINANČNÍCH ZDROJŮ PROJEKTU	604	616	102,0
<b>Výdaje SR na financování titulu č. 329D03</b>				

<b>Titul:</b>	<b>Rozvoj a obnova mat.tech.základny systému řízení Ministerstva zemědělství-od r.2007</b>	<b>Číslo Titulu:</b>	<b>129D01</b>
---------------	--	----------------------	---------------

Identifikační číslo	Název projektu	Okres realizace					Typ
Kód řádku zdroje	Výdaje celkem	Z toho v roce					od 1.1.2017
		Do 31.12.2012	2013	2014	2015	2016	

<b>Střednědobé projekty</b>							
129D012003001	OSS MZe - Zdravotní programy - akce OS Neratov a OS Týn n.VI.	Alokace neurčena					E2
6570	3,000			1,000	1,000	1,000	
129D012003020	OSS MZe - Podpora neziskových organizací	Hlavní město Praha					E2
6570	11,991			4,000	4,000	3,991	
Střednědobé projekty v roce 2014 celkem				5,000			
<b>Střednědobé projekty v roce 2014 SR</b>				<b>5,000</b>			
Celkem v roce 2014 za titul 129D01:				5,000			
<b>Z toho v roce 2014 výdaje státního rozpočtu:</b>				<b>5,000</b>			

<b>Titul:</b>	<b>Podpora výstavby a technického zhodnocení infrastruktury vodovodů a kanalizací</b>	<b>Číslo Titulu:</b>	<b>129D25</b>
---------------	---	----------------------	---------------

Identifikační číslo	Název projektu	Okres realizace					Typ
Kód řádku zdroje	Výdaje celkem	Z toho v roce					od 1.1.2017
		Do 31.12.2012	2013	2014	2015	2016	

<b>Střednědobé projekty</b>							
129D25200R001	Rezerva na financování podprogramu 129 252	Hlavní město Praha					E2
6570	640,000		140,000	400,000	100,000		
657K	19,200		19,200				
129D25300R001	Rezerva na financování podprogramu 129 253	Hlavní město Praha					E2
6570	860,000		60,000	600,000	200,000		
Střednědobé projekty v roce 2014 celkem				1,000,000			
<b>Střednědobé projekty v roce 2014 SR</b>				<b>1,000,000</b>			
Celkem v roce 2014 za titul 129D25:				1,000,000			
<b>Z toho v roce 2014 výdaje státního rozpočtu:</b>				<b>1,000,000</b>			

<b>Titul:</b>	<b>Podpora prevence před povodněmi III</b>	<b>Číslo Titulu:</b>	<b>129D26</b>
---------------	--	----------------------	---------------

Identifikační číslo	Název projektu	Okres realizace					Typ
Kód řádku zdroje	Výdaje celkem	Z toho v roce					od 1.1.2017
		Do 31.12.2012	2013	2014	2015	2016	

<b>Dlouhodobé projekty</b>							
129D26200R001	Rezerva na financování podprogramu	Alokace neurčena					E2
5570	169,724			169,724			
6570	1 003,699		50,000	430,276	210,000	313,423	

Dlouhodobé projekty v roce 2014 celkem	600,000
<b>Dlouhodobé projekty v roce 2014 SR</b>	<b>600,000</b>
Celkem v roce 2014 za titul 129D26:	600,000
<b>Z toho v roce 2014 výdaje státního rozpočtu:</b>	<b>600,000</b>

<b>Titul:</b>	<b>Rozvoj a obnova mat.tech.základny systému řízení Ministerstva zemědělství-od r.2007</b>	<b>Číslo Titulu:</b>	<b>129V01</b>
---------------	--	----------------------	---------------

Identifikační číslo	Název projektu	Okres realizace	Typ			
Kód řádku zdroje	Výdaje celkem	Z toho v roce				od 1.1.2017
		Do 31.12.2012	2013	2014	2015	

Krátkodobé projekty							
129V011001070	OSS SZPI - IS kontrolní a labor. činnost					Brno - město	E2
6570	2,500			2,500			
129V012001117	OSS ÚKZÚZ-maloparcelní sklizeč cukrové řepy vč. zprac. vzorků					Brno - město	E2
6570	7,440			7,440			
129V012001130	OSS SPÚ- projekt OPŽP: CHKO Český les-revitalizace rybníků (CZ1.02/6.4.00/12.16824)					Tachov	E2
6570	0,106			0,106			
6573	0,197			0,197			
6679	0,189		0,189				
6792	0,351		0,351				
Krátkodobé projekty v roce 2014 celkem				10,243			
<b>Krátkodobé projekty v roce 2014 SR</b>				<b>10,243</b>			

Střednědobé projekty							
129V011001026	OSS MZe - Úprava zeměd. registrů - CC					Hlavní město Praha	EA6b
6570	138,538	18,911	95,627	24,000			
129V011001027	OSS MZe - Rozvoj registrů - agregace					Hlavní město Praha	E2
6570	158,627			74,824	83,803		
129V011001111	OSS SPÚ - ICT - SW a HW - pořízení a obnova - agregace					Hlavní město Praha	E2
6570	134,338		60,600	37,675	36,062		
129V011001112	OSS SVS - pořízení a obnova SW - agregace					Hlavní město Praha	EA3b
6570	16,000			7,500	8,500		
6570a	1,013		1,013				
129V011001115	OSS SZPI-programové vybavení-agregace					Brno - město	EA3b
6570	16,024		3,294	4,340	8,390		
129V011001116	OSS SZPI-stroje a zařízení ICT, HW-agregace					Brno - město	E2
6570	10,153		0,893	4,780	4,480		
129V011001117	OSS SVS - HW, multifunkční kopírovací zařízení - agregace					Hlavní město Praha	E2
6570	13,145		0,150	6,170	6,825		
129V012001113	OSS MZe - agregovaná - budovy a stavby MZe včetně AZV					Hlavní město Praha	EA3b
6570	156,518		53,518	53,000	50,000		
6570c	12,390		12,390				

129V012001115	OSS SVS - budovy a stavby - agregace				Hlavní město Praha		EA6b
6570	23,032		2,572	10,710	9,750		
129V012001116	OSS ÚKZÚZ-projekt OPPS: Rizika a přínosy aplikace exogenní organické hmoty na půdu				Brno - město		E2
5570	0,476			0,307	0,169		
5573	2,696			1,738	0,958		
5679	0,429		0,429				
5792	2,431		2,431				
6570	0,123		0,123				
6679	0,030		0,030				
6792	0,867		0,867				
129V012001121	OSS SPÚ - SZ, DP, ostatní - pořízení a obnova - agregace				Hlavní město Praha		EA6b
6570	66,000		19,000	23,500	23,500		
129V012001122	OSS SZPI-SZ, laboratorní vybavení-agregace				Brno - město		EA3b
6570	15,758		4,908	5,350	5,500		
129V012001123	OSS SZPI-dopravní prostředky-agregace				Brno - město		E2
6570	7,500		1,500	3,000	3,000		
129V012001124	OSS SZPI-budovy a stavby-agregace				Brno - město		EA3b
6570	5,490		1,790	2,550	1,150		
129V012001125	OSS ÚHÚL - agregovaná - SZ, dopravní prostředky				Praha - východ		EA6b
6570	6,023		1,375	2,578	2,070		
129V012001127	OSS UHUL - agregovaná - budovy a stavby				Praha - východ		E2
6570	9,428		1,187	3,869	4,372		
129V012001131	OSS SPÚ-projekt OPŽP: CHKO Broumovsko-revitalizace rybníků (CZ.1.02/6.4.00/12.16832)				Náchod		E2
6570	19,156			8,718	10,438		
6573	35,575			16,191	19,384		
6679	4,968		4,968				
6792	9,227		9,227				
129V012001200	OSS MZe - agregovaná - NZ akce				Hlavní město Praha		E2
6570	66,676			25,423	41,253		
129V012002046	PO Národní hřebčín Kladruby n.L.-budovy a stavby-provozně stravovací objekt				Pardubice		EA6a
6570	15,486			6,743	8,743		
6570a	0,488	0,488					
6570c	4,897		4,897				
129V012002048	Obnova součástí NKP Hřebčín v Kladrubech nad Labem				Pardubice		EA4a
5570	0,636		0,323	0,313			
5573	1,613		1,613				
5679	3,792	2,514	0,078	1,200			
5792	1,991		0,219	1,773			
6570	44,288		28,771	15,517			
6573	156,068		156,068				
6679	2,452		2,452				
6792	94,896		6,965	87,931			



Střednědobé projekty v roce 2014 celkem					429,701			
Střednědobé projekty v roce 2014 SR					338,798			
<b>Dlouhodobé projekty</b>								
129V011001011		OSS MZe - Pořízení ICT vybavení				Hlavní město Praha		EA6b
5570		12,941	12,941					
6570		120,654	38,897	4,637	39,760	37,360		
129V011001015		OSS MZe - Provoz a rozvoj aplikací MZe (podpůrné ekonomicko - správní aplikace)				Hlavní město Praha		EA6b
5570		17,267	17,267					
6570		112,392	25,648	46,491	11,415	28,838		
6570c		10,568		10,568				
129V011001056		OSS UKZUZ - stroje, přístroje a zařízení ICT				Brno - město		EA6b
5570		7,786	7,786					
6570		9,467	4,917	1,250	1,600	1,700		
129V011001057		OSS UKZUZ - standardní SW				Brno - město		EA6b
6570		4,854	3,084	0,450	0,920	0,400		
129V011001062		OSS SRS - agregovaná do 2 mil. - stroje, přístroje, zařízení ICT				Hlavní město Praha		EA6b
6570		11,464	8,026	1,098	1,170	1,170		
129V011001067		OSS SRS - rozvoj a vývoj aplikací				Hlavní město Praha		EA6b
6570		16,845	13,189	0,396	1,630	1,630		
6570a		0,171	0,171					
129V011001076		OSS ČPI - obnova techniky ICT				Hlavní město Praha		EA6b
6570		1,183	0,783		0,200	0,200		
129V011001077		OSS USKVBL - obnova zařízení ICT, modernizace				Brno - město		EA6b
6570		0,968	0,318		0,150	0,500		
6577		0,949	0,949					
129V011001082		OSS UHUL-agregovaná-SW, nákup programových licencí				Praha - východ		EA6b
6570		3,812	2,402	0,580	0,450	0,380		
129V011001083		OSS UHUL-agregovaná-stroje, přístroje, zařízení ICT				Praha - východ		EA6b
6570		20,035	11,080	3,830	2,525	2,600		
129V012001007		OSS MZe - agregovaná - stroje a zařízení - obnova přístrojů a příslušenství MZe vč. AZV				Hlavní město Praha		EA6b
6570		24,422	14,422	3,000	3,000	4,000		
6570c		0,814		0,814				
129V012001008		OSS MZe - agregovaná - dopravní prostředky - MZe, AZV				Hlavní město Praha		EA6b
6570		73,298	41,298	12,000	9,000	11,000		
6570c		0,561		0,561				
129V012001020		OSS UKZUZ - obnova osobních automobilů				Brno - město		EA6b
6570		14,021	4,671	3,900	2,800	2,650		
129V012001021		OSS UKZUZ - agregovaná-drobné stavby, stroje a zařízení				Brno - město		EA6b
6570		88,280	55,524	12,038	9,933	10,785		
6570a		0,089		0,089				

129V012001023	OSS SRS - agregovaná - stroje a zařízení				Hlavní město Praha		EA6b
6570	21,928	13,526	4,960	1,721	1,721		
6570a	2,161	2,161					
129V012001025	OSS SRS - agregovaná - dopravní prostředky				Hlavní město Praha		EA6b
6570	19,900	12,900		3,500	3,500		
6570a	3,934		3,934				
129V012001026	OSS SRS-agregovaná-obnova budov a staveb, nákup pozemku				Hlavní město Praha		EA6b
6570	9,248	7,052	0,596	0,800	0,800		
6570a	4,692	2,317	2,375				
129V012001032	OSS ČPI - dopravní prostředky				Hlavní město Praha		EA6b
6570	4,160	2,996		0,582	0,582		
6570c	0,096		0,096				
129V012001033	OSS USKVBL - agregované budovy a stavby				Brno - město		EA6b
6570	4,100	1,900		1,200	1,000		
6577	1,586	1,586					
129V012001042	OSS USKVBL - dopravní prostředky				Brno - město		EA6b
6570	3,812	2,312		1,000	0,500		
129V012001060	OSS USKVBL - stroje a zařízení - agregace				Brno - město		EA6b
6570	8,497	5,930	0,117	1,050	1,400		
6577	6,302	6,302					
129V012001099	OSS SVS - dopravní prostředky - agregace				Hlavní město Praha		EA6b
6570	16,762	4,557		6,615	5,590		
6570a	0,600	0,600					
6570c	2,701		2,701				
129V012001104	OSS SVS - agregovaná -stroje a zařízení				Hlavní město Praha		EA6b
6570	10,712	0,768		4,807	5,137		
6570c	11,721		11,721				
129V012002006	PO SVU Jihlava - stroje a zařízení, hmotnostní spektrometr				Jihlava		EA6a
6570	17,729	10,884		3,273	3,572		
6670	0,017	0,017					
129V012002012	PO SVÚ Olomouc - laboratorní přístrojové vybavení				Olomouc		EA6a
6570	21,306	13,431	0,780	4,272	2,823		
6670	1,400	1,400					
129V012002018	PO NZM agregovaná budovy a stavby - Valtice				Hlavní město Praha		EA6a
6570	8,123	0,743	0,800	0,580	6,000		
129V012002019	PO NZM - postupná rekonstrukce budovy NZM Praha 7				Hlavní město Praha		EA6a
6570	75,356	53,235	8,114	1,629	2,439	9,939	
6570c	0,015		0,015				
129V012002020	PO NZM - rekonstr.objektu, elektroinstalace, restaurát.práce, sanace suterénu, střecha a regenerace parku zámku Kačina				Hlavní město Praha		EA6a
6570	31,928	15,778	1,200	5,450	5,000	4,500	
6570c	0,331		0,331				

129V012002021	PO NZM - Čáslav - rekonstrukce areálu				Hlavní město Praha		EA6a
6570	28,934	15,734	3,000	8,200	2,000		
6570c	0,003		0,003				
129V012002023	PO SVÚ Jihlava - dodávkový automobil s chladicím agregátem, dopravní prostředky				Jihlava		EA6a
6570	3,950	2,250		1,000	0,700		
129V012002030	PO NZM - budova a stavba Ohrada				Hlavní město Praha		EA6a
6570	27,377	7,297	1,500	5,580	6,000	7,000	
6570c	0,001		0,001				
129V012002031	PO SVÚ Praha - stroje a zařízení - agregace				Hlavní město Praha		EA6a
6570	27,190	15,544	3,100	4,273	4,273		
129V012002037	PO Národ. hřebčín Kladruby n.L.- stroje a zařízení				Pardubice		EA6a
6570	13,528	11,528		1,000	1,000		
6570a	1,028		1,028				
129V012002040	PO Národní hřebčín Kladruby n.L.- dopravní prostředky				Pardubice		EA6a
6570	7,498	5,498		1,000	1,000		
6570a	8,400	7,440	0,960				
129V012002044	PO Národní hřebčín Kladruby n.L.-agregovaná-drobné stavby				Pardubice		EA6a
6570	18,653	5,653	1,000	7,000	5,000		
6570a	4,445		4,445				
Dlouhodobé projekty v roce 2014 celkem				<b>149,086</b>			
Dlouhodobé projekty v roce 2014 SR				<b>149,086</b>			
Celkem v roce 2014 za titul 129V01:				<b>589,030</b>			
Z toho v roce 2014 výdaje státního rozpočtu:				<b>498,127</b>			
Celkem v roce 2014 za kapitolu 329:				<b>2,194,030</b>			
Z toho v roce 2014 výdaje státního rozpočtu:				<b>2,103,127</b>			

**Kapitola: Ministerstvo školství, mládeže a tělovýchovy**

**Číslo kapitoly: 333**

Částky jsou zobrazovány v tisících Kč

Číslo řádku	Název položky zdrojů a potřeb	Předp. výdaje 2013	Rozpočet 2014	Index 2014/2013
701s	Náklady přípravy a zabezpečení projektu	99 808	38 181	38,3
707s	Náklady na nákup služeb	6	7	116,7
709s	Náklady budov a staveb	4 304 569	3 117 407	72,4
711s	Náklady na stroje, zařízení a inventář	216 006	30 745	14,2
713s	Náklady na nehmotný majetek	6 695	1 863	27,8
715s	Ostatní náklady realizace projektu	1 499	10 100	673,9
717s	Rezerva v nákladech	52 832	2 375	4,5
725s	Splátky úvěrů poskytnutých bez státní záruky		500	
74ps	SOUHRN FINANČNÍCH POTŘEB PROJEKTU	4 681 415	3 201 179	68,4
<b>7570</b>	<b>VDS - rozpočet kapitoly správce programu</b>	<b>3 039 944</b>	<b>3 052 130</b>	<b>100,4</b>
7570a	VDS - rozpočet kapitoly správce programu - NNV projektu	586 477		
7570c	VDS - rozpočet kapitoly správce programu - NNV projektu- nezapojené	6 743		
757s	Výdaje OSS a dotace ze státního rozpočtu (VDS)	3 633 164	3 052 130	84,0
767s	Vlastní zdroje účastníka programu (VZ)	220 633	143 378	65,0
769s	Úvěry poskytnuté bez státní záruky	500		
771s	Dotace z územních rozpočtů	93 761	5 670	6,0
79zs	SOUHRN FINANČNÍCH ZDROJŮ PROJEKTU	3 948 058	3 201 179	81,1
	<b>Výdaje SR na financování kapitoly č. 333</b>	<b>3 039 944</b>	<b>3 052 130</b>	<b>100,4</b>

<b>Titul:</b> Rozvoj a obnova materiálně technické základny veřejných vysokých škol	<b>Číslo titulu:</b> 133D21
---	-----------------------------

Částky jsou zobrazovány v tisících Kč

Číslo řádku	Název položky zdrojů a potřeb	Předp. výdaje 2013	Rozpočet 2014	Index 2014/2013
701s	Náklady přípravy a zabezpečení projektu	84 835	38 080	44,9
707s	Náklady na nákup služeb		7	
709s	Náklady budov a staveb	2 513 112	1 902 678	75,7
711s	Náklady na stroje, zařízení a inventář	73 705	28 055	38,1
713s	Náklady na nehmotný majetek	200	363	181,5
715s	Ostatní náklady realizace projektu	1 217	100	8,2
717s	Rezerva v nákladech	50 237	2 375	4,7
74ps	SOUHRN FINANČNÍCH POTŘEB PROJEKTU	2 723 307	1 971 657	72,4
<b>7570</b>	<b>VDS - rozpočet kapitoly správce programu</b>	<b>1 843 148</b>	<b>1 863 530</b>	<b>101,1</b>
7570a	VDS - rozpočet kapitoly správce programu - NNV projektu	328 980		
757s	Výdaje OSS a dotace ze státního rozpočtu (VDS)	2 172 128	1 863 530	85,8
767s	Vlastní zdroje účastníka programu (VZ)	137 678	108 127	78,5
79zs	SOUHRN FINANČNÍCH ZDROJŮ PROJEKTU	2 309 807	1 971 657	85,4
<b>Výdaje SR na financování titulu č. 133D21</b>		<b>1 843 148</b>	<b>1 863 530</b>	<b>101,1</b>

<b>Titul:</b> Podpora materiálně technické základny sportu	<b>Číslo titulu:</b> 133D51
--	-----------------------------

Částky jsou zobrazovány v tisících Kč

Číslo řádku	Název položky zdrojů a potřeb	Předp. výdaje 2013	Rozpočet 2014	Index 2014/2013
709s	Náklady budov a staveb	1 145 802	947 778	82,7
711s	Náklady na stroje, zařízení a inventář	9 360		
725s	Splátky úvěrů poskytnutých bez státní záruky		500	
74ps	SOUHRN FINANČNÍCH POTŘEB PROJEKTU	1 155 162	948 278	82,1
<b>7570</b>	<b>VDS - rozpočet kapitoly správce programu</b>	<b>1 019 850</b>	<b>920 100</b>	<b>90,2</b>
7570c	VDS - rozpočet kapitoly správce programu - NNV projektu- nezapojené	4 054		
757s	Výdaje OSS a dotace ze státního rozpočtu (VDS)	1 023 904	920 100	89,9
767s	Vlastní zdroje účastníka programu (VZ)	36 997	22 507	60,8
769s	Úvěry poskytnuté bez státní záruky	500		
771s	Dotace z územních rozpočtů	93 761	5 670	6,0
79zs	SOUHRN FINANČNÍCH ZDROJŮ PROJEKTU	1 155 162	948 278	82,1
<b>Výdaje SR na financování titulu č. 133D51</b>		<b>1 019 850</b>	<b>920 100</b>	<b>90,2</b>

<b>Titul:</b> Rozvoj a obnova materiálně technické základny školských a výchovných zařízení	<b>Číslo titulu:</b> 133V11
---	-----------------------------

Částky jsou zobrazovány v tisících Kč

Číslo řádku	Název položky zdrojů a potřeb	Předp. výdaje 2013	Rozpočet 2014	Index 2014/2013
709s	Náklady budov a staveb	91 000	181 000	198,9
715s	Ostatní náklady realizace projektu		10 000	
74ps	SOUHRN FINANČNÍCH POTŘEB PROJEKTU	91 000	191 000	209,9
<b>7570</b>	<b>VDS - rozpočet kapitoly správce programu</b>	<b>91 000</b>	<b>191 000</b>	<b>209,9</b>
757s	Výdaje OSS a dotace ze státního rozpočtu (VDS)	91 000	191 000	209,9
79zs	SOUHRN FINANČNÍCH ZDROJŮ PROJEKTU	91 000	191 000	209,9
<b>Výdaje SR na financování titulu č. 133V11</b>		<b>91 000</b>	<b>191 000</b>	<b>209,9</b>

<b>Titul:</b>	<b>Rozvoj a obnova mat.tech.základny systému řízení Ministerstva školství, mládeže a tělovýchovy</b>	<b>Číslo titulu:</b>	<b>233D01</b>
---------------	--	----------------------	---------------

Částky jsou zobrazovány v tisících Kč

Číslo řádku	Název položky zdrojů a potřeb	Předp. výdaje 2013	Rozpočet 2014	Index 2014/2013
701s	Náklady přípravy a zabezpečení projektu	327	102	31,1
709s	Náklady budov a staveb	9 898	10 000	101,0
74ps	SOUHRN FINANČNÍCH POTŘEB PROJEKTU	10 226	10 102	98,8
<b>7570</b>	<b>VDS - rozpočet kapitoly správce programu</b>	<b>5 031</b>	<b>10 000</b>	<b>198,8</b>
757s	Výdaje OSS a dotace ze státního rozpočtu (VDS)	5 031	10 000	198,8
767s	Vlastní zdroje účastníka programu (VZ)	4 694	102	2,2
79zs	SOUHRN FINANČNÍCH ZDROJŮ PROJEKTU	9 726	10 102	103,9
<b>Výdaje SR na financování titulu č. 233D01</b>		<b>5 031</b>	<b>10 000</b>	<b>198,8</b>

<b>Titul:</b>	<b>Rozvoj a obnovy mat.tech.základny UK v Praze</b>	<b>Číslo titulu:</b>	<b>233D31</b>
---------------	---	----------------------	---------------

Částky jsou zobrazovány v tisících Kč

Číslo řádku	Název položky zdrojů a potřeb	Předp. výdaje 2013	Rozpočet 2014	Index 2014/2013
701s	Náklady přípravy a zabezpečení projektu	8 008		
709s	Náklady budov a staveb	112 430		
711s	Náklady na stroje, zařízení a inventář	3 618		
717s	Rezerva v nákladech	2 453		
74ps	SOUHRN FINANČNÍCH POTŘEB PROJEKTU	126 509		
7570a	VDS - rozpočet kapitoly správce programu - NNV projektu	120 872		
757s	Výdaje OSS a dotace ze státního rozpočtu (VDS)	120 872		
767s	Vlastní zdroje účastníka programu (VZ)	4 839		
79zs	SOUHRN FINANČNÍCH ZDROJŮ PROJEKTU	125 711		
<b>Výdaje SR na financování titulu č. 233D31</b>				

<b>Titul:</b>	<b>Rozvoje a obnova mat.tech.základny ČVUT v Praze</b>	<b>Číslo titulu:</b>	<b>233D32</b>
---------------	--	----------------------	---------------

Částky jsou zobrazovány v tisících Kč

Číslo řádku	Název položky zdrojů a potřeb	Předp. výdaje 2013	Rozpočet 2014	Index 2014/2013
709s	Náklady budov a staveb	63 096		
711s	Náklady na stroje, zařízení a inventář	76 491		
74ps	SOUHRN FINANČNÍCH POTŘEB PROJEKTU	139 586		
7570a	VDS - rozpočet kapitoly správce programu - NNV projektu	2 690		
7570c	VDS - rozpočet kapitoly správce programu - NNV projektu- nezapojené	2 690		
757s	Výdaje OSS a dotace ze státního rozpočtu (VDS)	5 380		
767s	Vlastní zdroje účastníka programu (VZ)	26 409		
79zs	SOUHRN FINANČNÍCH ZDROJŮ PROJEKTU	31 788		
<b>Výdaje SR na financování titulu č. 233D32</b>				

<b>Titul:</b>	<b>Rozvoj a obnova mat.tech.základny veřejných vysokých škol</b>	<b>Číslo titulu:</b>	<b>233D34</b>
---------------	--	----------------------	---------------

Částky jsou zobrazovány v tisících Kč

Číslo řádku	Název položky zdrojů a potřeb	Předp. výdaje 2013	Rozpočet 2014	Index 2014/2013
701s	Náklady přípravy a zabezpečení projektu	526		

707s	Náklady na nákup služeb	6		
709s	Náklady budov a staveb	185 972		
711s	Náklady na stroje, zařízení a inventář	15 315		
74ps	SOUHRN FINANČNÍCH POTŘEB PROJEKTU	201 819		
7570a	VDS - rozpočet kapitoly správce programu - NNV projektu	11 245		
7570c	VDS - rozpočet kapitoly správce programu - NNV projektu- nezapojené			
757s	Výdaje OSS a dotace ze státního rozpočtu (VDS)	11 245		
79zs	SOUHRN FINANČNÍCH ZDROJŮ PROJEKTU	11 245		
<b>Výdaje SR na financování titulu č. 233D34</b>				

<b>Titul:</b>	<b>Rozvoj a obnova mat.tech.základny systému řízení Ministerstva školství, mládeže a tělovýchovy</b>	<b>Číslo titulu:</b>	<b>233V01</b>
---------------	--	----------------------	---------------

Částky jsou zobrazovány v tisících Kč

Číslo řádku	Název položky zdrojů a potřeb	Předp. výdaje 2013	Rozpočet 2014	Index 2014/2013
701s	Náklady přípravy a zabezpečení projektu	5 057		
709s	Náklady budov a staveb	129 235	75 952	58,8
711s	Náklady na stroje, zařízení a inventář	31 093	2 691	8,7
713s	Náklady na nehmotný majetek	6 495	1 500	23,1
715s	Ostatní náklady realizace projektu	282		
74ps	SOUHRN FINANČNÍCH POTŘEB PROJEKTU	172 162	80 142	46,6
<b>7570</b>	<b>VDS - rozpočet kapitoly správce programu</b>	<b>80 915</b>	<b>67 500</b>	<b>83,4</b>
7570a	VDS - rozpočet kapitoly správce programu - NNV projektu	82 889		
757s	Výdaje OSS a dotace ze státního rozpočtu (VDS)	163 804	67 500	41,2
767s	Vlastní zdroje účastníka programu (VZ)	8 358	12 642	151,3
79zs	SOUHRN FINANČNÍCH ZDROJŮ PROJEKTU	172 162	80 142	46,6
<b>Výdaje SR na financování titulu č. 233V01</b>		<b>80 915</b>	<b>67 500</b>	<b>83,4</b>

<b>Titul:</b>	<b>Rozvoj a obnova mat.tech.základny státních škol a výchovných zařízení</b>	<b>Číslo titulu:</b>	<b>233V11</b>
---------------	--	----------------------	---------------

Částky jsou zobrazovány v tisících Kč

Číslo řádku	Název položky zdrojů a potřeb	Předp. výdaje 2013	Rozpočet 2014	Index 2014/2013
701s	Náklady přípravy a zabezpečení projektu	1 055		
709s	Náklady budov a staveb	54 024		
711s	Náklady na stroje, zařízení a inventář	6 424		
717s	Rezerva v nákladech	141		
74ps	SOUHRN FINANČNÍCH POTŘEB PROJEKTU	61 645		
7570a	VDS - rozpočet kapitoly správce programu - NNV projektu	39 802		
757s	Výdaje OSS a dotace ze státního rozpočtu (VDS)	39 802		
767s	Vlastní zdroje účastníka programu (VZ)	1 657		
79zs	SOUHRN FINANČNÍCH ZDROJŮ PROJEKTU	41 458		
<b>Výdaje SR na financování titulu č. 233V11</b>				

<b>Titul:</b>	<b>Rozvoj a obnova materiálně technické základny veřejných vysokých škol</b>	<b>Číslo Titulu:</b>	<b>133D21</b>
---------------	--	----------------------	---------------

Identifikační číslo	Název projektu	Okres realizace					Typ
Kód řádku zdroje	Výdaje celkem	Z toho v roce					od 1.1.2017
		Do 31.12.2012	2013	2014	2015	2016	

Krátkodobé projekty							
133D21E000002	UK - Výstavba Kampusu Albertov - přípravné práce - demolice objektů					Hlavní město Praha	EA4
6570	3,300			3,300			
6570a	0,790		0,790				
6670	1,038	0,547	0,327	0,165			
133D21F003304	VŠE - Kotelna ve výukovém objektu na Jižním Městě					Hlavní město Praha	EA2
6570	16,002			16,002			
6670	2,413	0,550	1,320	0,543			
133D21F003305	VŠE - Evakuační výtah Stará budova					Hlavní město Praha	EA1
6570	8,480			8,480			
6670	0,880		0,520	0,360			
133D21O005308	VŠB-TUO – Rekonstrukce oken Nové knihovny a její zateplení					Ostrava - město	EA1
6570	22,000			22,000			
6670	5,601	0,981		4,000	0,620		
Krátkodobé projekty v roce 2014 celkem				54,849			
Krátkodobé projekty v roce 2014 SR				49,782			

Střednědobé projekty							
133D21A006602	AMU - Generální rekonstrukce a oprava objektu Tržiště 20					Hlavní město Praha	EA4
5570	6,580		2,640	3,940			
6570	31,819		12,993	18,826			
6570a	3,141		3,141				
133D21A006606	AMU - Vestavba do půdního prostoru - trakt Řetězová - DAMU					Hlavní město Praha	EA4
6570	15,065		0,635	14,430			
133D21C005901	ČZU - Přestavba a modernizace pavilonů A a B Fakulty agrobiologie, potravinových a přírodních zdrojů					Hlavní město Praha	E2
5670	3,000				3,000		
6570	62,000		10,000	50,000	2,000		
6670	71,727		1,500	20,270	49,957		
133D21C005902	ČZU - Mezifakultní centrum environmentálních věd - 2. část					Hlavní město Praha	EA1
6570	331,146		50,000	170,000	111,146		
6670	62,676		5,700	2,800	54,176		
133D21C005903	ČZU - Centrum ekonomicko-manažerských studií - 2. část					Hlavní město Praha	EA1
5670	19,100				19,100		
6570	72,000		13,000	40,000	19,000		
6670	96,380	1,000	8,500	33,250	53,630		
133D21E000003	UK - 1. LF - Rekonstrukce Ústavu soudního lékařství a toxikologie, Studničkova 4					Hlavní město Praha	EA1



5570		0,377			0,377			
6570		39,253		4,000	35,253			
6670		0,201	0,201					
<b>133D21E000004</b>		<b>UK - 2.LF - Dostavba areálu Plzeňská 3. etapa</b>				Hlavní město Praha		EA1
5670		1,000					1,000	
6570		212,566			17,470	127,530	67,566	
6670		9,000	2,510	4,770	1,720			
<b>133D21G004607</b>		<b>VŠCHT - Rekonstrukce velké posluchárny A I. - 2013</b>				Hlavní město Praha		EA1
5670		0,200			0,200			
6570		19,000		0,950	18,050			
6670		0,800		0,050	0,750			
<b>133D21J000702</b>		<b>MU – Rozšíření a rekonstrukce knihovny Právnické fakulty, Veveří</b>				Brno - město		EA1
5670		3,600				3,600		
6570		62,000		9,000	38,000	15,000		
6670		2,400				2,400		
<b>133D21K006201</b>		<b>MENDELU - Revitalizace objektu Z</b>				Brno - město		EA5
6570		77,607	0,686	45,484	31,437			
6570a		0,060		0,060				
6670		0,040	0,040					
<b>133D21K006202</b>		<b>MENDELU - Rekonstrukce výukových, laboratorních a administrativních prostor objektu C - II. etapa</b>				Brno - město		EA4
6570		18,900		0,707	18,193			
<b>133D21L003001</b>		<b>VFU - Rekonstrukce, dostavba a přístavba objektu č. 32</b>				Brno - město		EA1
5570		6,984			0,797	6,187		
5670		0,323			0,323			
6570		139,224		15,000	109,933	14,291		
6670		6,067	0,342	5,725				
<b>133D21N002502</b>		<b>OU - Stavební úpravy objektu S, dílčí část E, ul. Fráni Šrámka 3, Ostrava - Mariánské Hory</b>				Ostrava - město		EA4
5570		1,900			1,900			
5670		0,013			0,013			
6570		26,700		20,000	6,700			
6670		5,365	1,324	2,024	2,017			
<b>133D21O005304</b>		<b>VŠB-TUO – Rekonstrukce budovy D a její zateplení, II. etapa</b>				Ostrava - město		EA1
6570		10,800		9,000	1,800			
6670		3,236		2,858	0,378			
<b>133D21O005305</b>		<b>VŠB-TUO – Rekonstrukce budovy F a její zateplení</b>				Ostrava - město		EA1
6570		21,300		10,000	11,300			
6670		5,563		3,190	2,373			
<b>133D21O005307</b>		<b>VŠB-TUO – Rekonstrukce budovy Geologického pavilonu a jeho zateplení</b>				Ostrava - město		EA4
6570		18,013		9,000	9,013			
6670		4,983	1,201	1,890	1,892			
<b>133D21O005310</b>		<b>VŠB - TUO - Rekonstrukce staré tělocvičny</b>				Ostrava - město		EA1
6570		36,000			20,000	16,000		

6670		9,479	1,919		4,200	3,360		
<b>133D21P002701</b>		<b>SU - Rekonstrukce a přístavba objektu BN 14, Opava - realizace stavby</b>					Opava	EA2
5570		18,704			7,303	11,401		
6570		375,412		175,300	196,163	3,949		
6670		9,452		1,755	5,464	2,233		
<b>133D21P002802</b>		<b>SU - Stavební úpravy a přístavba objektu Hauerova 4, Opava</b>					Opava	EA4
5570		3,322				3,322		
6570		69,584		2,611	45,925	21,048		
6570a		1,189		1,189				
6670		0,968	0,175	0,114	0,115	0,564		
<b>133D21Q001101</b>		<b>UPOL - Rekonstrukce části objektu CMTF Univerzity 22 a Na Hradě 5, Olomouc</b>					Olomouc	EA1
5570		2,760				2,760		
6570		42,240			16,922	25,318		
6670		0,264	0,264					
<b>133D21Q001102</b>		<b>UPOL - Rekonstrukce objektu Křížkovského 10, Olomouc</b>					Olomouc	EA1
5570		16,214				16,214		
6570		223,786			110,323	113,463		
6670		4,443	0,450	3,993				
<b>133D21Q001103</b>		<b>UPOL - Centrum kinantropologického výzkumu FTK v Olomouci - Neředíně</b>					Olomouc	E2
5570		5,000				5,000		
6570		115,000			4,340	58,610	52,050	
6670		4,910	4,410			0,500		
<b>133D21U004902</b>		<b>UPAR - Dostavba a rekonstrukce ateliérové budovy FR Litomyšl</b>					Svitavy	E2
6570		21,000		0,549	6,752	13,699		
6670		1,206		0,133	0,354	0,719		
<b>133D21Y001603</b>		<b>JU - PF - Výstavba posluchárny nad tělocvičnou Dukelská</b>					České Budějovice	EA4
5570		0,620			0,620			
5670		0,068			0,068			
6570		14,780		14,780				
6670		21,106	1,361	0,675	19,071			
<b>133D21Z001901</b>		<b>ZU - STRADI - Strategická dislokace ZČU - FZS, FEK</b>					Pizeň - město	EA1
5670		30,610			0,150	0,350	30,110	
6570		350,000			50,000	200,000	100,000	
6670		61,000		0,500	3,630	3,700	53,170	
Střednědobé projekty v roce 2014 celkem					<b>1,154,805</b>			
Střednědobé projekty v roce 2014 SR					<b>1,055,767</b>			
<b>Dlouhodobé projekty</b>								
<b>133D21J000701</b>		<b>MU – Rekonstrukce a dostavba historického areálu Filozofické fakulty, Arna Nováka, Brno</b>					Brno - město	EA4
5670		20,000					20,000	
6570		408,000		6,300	111,265	134,970	155,465	
<b>133D21T003701</b>		<b>UHK - Oprava vnějšího pláště budov B a C, náměstí Svobody</b>					Hradec Králové	EA1
5570		36,086		19,022	8,000	2,000	7,064	
5570a		1,444		1,444				

5670	2,317	0,601	0,137	0,094	0,094	1,391
<b>6570</b>	22,400			<b>12,000</b>	8,000	2,400
6670	1,281		0,232	<b>0,062</b>	0,062	0,925
<b>133D21T003702</b>	<b>UHK - Objekt C - lokalita Na Soutoku</b>			Hradec Králové		EA1
<b>5570</b>	66,070		0,929	<b>0,420</b>	0,376	64,345
5670	4,853	0,764	0,408			3,682
<b>6570</b>	340,019		4,256	<b>106,190</b>	194,671	34,902
6670	18,407	1,888	0,092	<b>1,500</b>	1,500	13,426
6679	2,703	2,703				
<b>133D21V007301</b>	<b>VŠPJ - Výstavba výukového centra</b>			Jihlava		EA4
<b>5570</b>	3,000					3,000
<b>6570</b>	127,000		8,050	<b>45,360</b>	73,390	0,200
<b>133D21X00a999</b>	<b>A - Podpora rozvoje a obnovy VVŠ 2011 - 2015</b>			Hlavní město Praha		E2
<b>6570</b>	3 507,200		746,380	<b>474,745</b>	787,036	1 499,039
6570a	89,303		89,303			
Dlouhodobé projekty v roce 2014 celkem				<b>759,637</b>		
Dlouhodobé projekty v roce 2014 SR				<b>757,981</b>		
Celkem v roce 2014 za titul 133D21:				<b>1,969,291</b>		
Z toho v roce 2014 výdaje státního rozpočtu:				<b>1,863,530</b>		

<b>Titul:</b>	<b>Podpora materiálně technické základny sportu</b>	<b>Číslo Titulu:</b>	<b>133D51</b>
---------------	---	----------------------	---------------

Identifikační číslo	Název projektu	Okres realizace					Typ
Kód řádku zdroje	Výdaje celkem	Z toho v roce					od 1.1.2017
		Do 31.12.2012	2013	2014	2015	2016	

<b>Dlouhodobé projekty</b>							
<b>133D51200a999</b>	<b>A - Podpora rozvoje a modernizace v oblasti sportu 2011 - 2015</b>			Hlavní město Praha		E2	
<b>6570</b>	2 853,168		692,868	<b>920,100</b>	620,100	620,100	
6570c	4,054		4,054				
Dlouhodobé projekty v roce 2014 celkem				<b>920,100</b>			
Dlouhodobé projekty v roce 2014 SR				<b>920,100</b>			
Celkem v roce 2014 za titul 133D51:				<b>920,100</b>			
Z toho v roce 2014 výdaje státního rozpočtu:				<b>920,100</b>			

<b>Titul:</b>	<b>Rozvoj a obnova materiálně technické základny školských a výchovných zařízení</b>	<b>Číslo Titulu:</b>	<b>133V11</b>
---------------	--	----------------------	---------------

Identifikační číslo	Název projektu	Okres realizace					Typ
Kód řádku zdroje	Výdaje celkem	Z toho v roce					od 1.1.2017
		Do 31.12.2012	2013	2014	2015	2016	

<b>Dlouhodobé projekty</b>							
<b>133V11200a999</b>	<b>A - Podpora rozvoje a obnovy RGŠ 2013-2017</b>			Hlavní město Praha		E2	
<b>5570</b>	30,000			<b>10,000</b>	10,000	10,000	
<b>6570</b>	644,000		91,000	<b>181,000</b>	181,000	181,000	10,000

Dlouhodobé projekty v roce 2014 celkem	191,000
<b>Dlouhodobé projekty v roce 2014 SR</b>	<b>191,000</b>
Celkem v roce 2014 za titul 133V11:	191,000
<b>Z toho v roce 2014 výdaje státního rozpočtu:</b>	<b>191,000</b>

<b>Titul: Rozvoj a obnova mat.tech.základny systému řízení Ministerstva školství, mládeže a tělovýchovy</b>	<b>Číslo Titulu: 233D01</b>
---	-----------------------------

Identifikační číslo	Název projektu	Okres realizace	Typ		
Kód řádku zdroje	Výdaje celkem	Z toho v roce			
		Do 31.12.2012	2013	2014	2015

<b>Střednědobé projekty</b>							
233D01500a999	A - NRPM zajištění národního rozvojového programu mobility 2013-2015				Alokace neurčena		E2
6570	20,249		0,249	10,000	10,000		
Střednědobé projekty v roce 2014 celkem				10,000			
<b>Střednědobé projekty v roce 2014 SR</b>				<b>10,000</b>			
Celkem v roce 2014 za titul 233D01:				10,000			
<b>Z toho v roce 2014 výdaje státního rozpočtu:</b>				<b>10,000</b>			

<b>Titul: Rozvoj a obnova mat.tech.základny systému řízení Ministerstva školství, mládeže a tělovýchovy</b>	<b>Číslo Titulu: 233V01</b>
---	-----------------------------

Identifikační číslo	Název projektu	Okres realizace	Typ		
Kód řádku zdroje	Výdaje celkem	Z toho v roce			
		Do 31.12.2012	2013	2014	2015

<b>Krátkodobé projekty</b>							
233V011000027	MŠMT - Zakoupení osobních počítačů, notebooků a monitorů v roce 2013				Hlavní město Praha		EA1
5570	2,691			2,691			
5570a	3,669		3,669				
233V014000099	NPMK JAK - Valdštejská 18 a 20, Praha 1 - rekonstrukce přízemí a dílčí opravy objektů				Hlavní město Praha		EA1
5670	0,121			0,121			
6570	13,487			13,487			
6570a	0,260		0,260				
6670	0,944			0,944			
Krátkodobé projekty v roce 2014 celkem				17,243			
<b>Krátkodobé projekty v roce 2014 SR</b>				<b>16,178</b>			

<b>Střednědobé projekty</b>							
233V011000036	ČŠI Praha - Licence				Hlavní město Praha		E2
6570	4,500		1,500	1,500	1,500		
233V01100a999	A - MŠMTa ČŠI, pořízení, obnova a provozování ICT 2013-2015				Hlavní město Praha		E2
6570	43,459		3,150	21,309	19,000		
6570a	0,025		0,025				
233V012000091	MŠMT - Výtah Rohanský palác				Hlavní město Praha		E2
6570	1,500		0,500	1,000			

<b>233V014000100</b>		<b>CZVV - Rekonstrukce obvodového pláště objektu Jankovcova 933/63, Praha 7 - zateplení objektu</b>			Hlavní město Praha		E2
<b>6570</b>	39,250		24,250	<b>15,000</b>			
6570a	7,445		7,445				
6670	19,881		8,304	<b>11,577</b>			
Střednědobé projekty v roce 2014 celkem				<b>50,387</b>			
<b>Střednědobé projekty v roce 2014 SR</b>				<b>38,809</b>			
<b>Dlouhodobé projekty</b>							
<b>233V01200a999</b>		<b>A - MŠMTa ČŠI, výstavba a modernizace 2004 - 2013</b>			Hlavní město Praha		E2
<b>6570</b>	27,269		4,556	<b>12,513</b>	10,200		
Dlouhodobé projekty v roce 2014 celkem				<b>12,513</b>			
<b>Dlouhodobé projekty v roce 2014 SR</b>				<b>12,513</b>			
Celkem v roce 2014 za titul 233V01:				<b>80,142</b>			
<b>Z toho v roce 2014 výdaje státního rozpočtu:</b>				<b>67,500</b>			
Celkem v roce 2014 za kapitolu 333:				<b>3,170,534</b>			
<b>Z toho v roce 2014 výdaje státního rozpočtu:</b>				<b>3,052,130</b>			

**Kapitola: Ministerstvo kultury**

**Číslo kapitoly: 334**

Částky jsou zobrazovány v tisících Kč

Číslo řádku	Název položky zdrojů a potřeb	Předp. výdaje 2013	Rozpočet 2014	Index 2014/2013
701s	Náklady přípravy a zabezpečení projektu	271 266	88 643	32,7
703s	Mzdové náklady a povinné pojistné	58 027	16 481	28,4
705s	Náklady na materiál, vodu a energie	3 086	228	7,4
707s	Náklady na nákup služeb	152 713	17 769	11,6
709s	Náklady budov a staveb	3 933 958	2 163 560	55,0
711s	Náklady na stroje, zařízení a inventář	352 093	240 999	68,4
713s	Náklady na nehmotný majetek	87 324	2 495	2,9
715s	Ostatní náklady realizace projektu	153 201	90 735	59,2
717s	Rezerva v nákladech	867 628	993 854	114,5
727s	Ostatní finanční potřeby	285	129	45,2
74ps	SOUHRN FINANČNÍCH POTŘEB PROJEKTU	5 879 580	3 614 893	61,5
<b>7570</b>	<b>VDS - rozpočet kapitoly správce programu</b>	<b>1 247 110</b>	<b>875 957</b>	<b>70,2</b>
7570a	VDS - rozpočet kapitoly správce programu - NNV projektu	632 480		
7570b	VDS - rozpočet kapitoly správce programu - NNV programu/titulu	27 301		
7570c	VDS - rozpočet kapitoly správce programu - NNV projektu- nezapojené	389 133		
<b>7573</b>	<b>VDS - použití zdrojů strukturálních fondů EU</b>	<b>1 481 497</b>	<b>480 269</b>	<b>32,4</b>
7573a	VDS - použití zdrojů strukturálních fondů EU - NNV projektu	764 347		
7573c	VDS - použití zdrojů strukturálních fondů EU - NNV projektu- nezapojené	177		
<b>7576</b>	<b>VDS - použití zdrojů Finančních mechanismů</b>	<b>110 000</b>		
7576c	VDS - použití zdrojů EHP/Norsko - NNV projektu- nezapojené	32 410		
7577	Použití prostředků z povoleného překročení rozpočtu výdajů podle § 50 zákona č. 211/2000 Sb.	200 000	760 603	380,3
757s	Výdaje OSS a dotace ze státního rozpočtu (VDS)	4 884 457	2 116 828	43,3
763s	Zdroje kapitoly Operace státních fin.aktiv (OSFA)		98 041	
765s	Zdroje kapitoly Státní dluh (SD)	596		
766s	Předpokládané zdroje financování	796 530	1 293 667	162,4
767s	Vlastní zdroje účastníka programu (VZ)	111 389	97 730	87,7
771s	Dotace z územních rozpočtů	6 344		
773s	Dotace poskytnuté ze státních fondů	6 190	1 626	26,3
775s	Jiné zdroje tuzemské	10 547	7 000	66,4
79zs	SOUHRN FINANČNÍCH ZDROJŮ PROJEKTU	5 816 053	3 614 893	62,2
	<b>Výdaje SR na financování kapitoly č. 334</b>	<b>2 838 607</b>	<b>1 356 226</b>	<b>47,8</b>

<b>Titul:</b> Podpora rozvoje a obnovy mat.tech.základny regionálních kulturních zařízení	<b>Číslo titulu:</b> 134D21
---	-----------------------------

Částky jsou zobrazovány v tisících Kč

Číslo řádku	Název položky zdrojů a potřeb	Předp. výdaje 2013	Rozpočet 2014	Index 2014/2013
701s	Náklady přípravy a zabezpečení projektu	2 601	100	3,8
707s	Náklady na nákup služeb	2 000		
709s	Náklady budov a staveb	25 140	4 987	19,8
711s	Náklady na stroje, zařízení a inventář	6 563		
717s	Rezerva v nákladech	1 579	20 064	1 270,7
74ps	SOUHRN FINANČNÍCH POTŘEB PROJEKTU	37 883	25 151	66,4
<b>7570</b>	<b>VDS - rozpočet kapitoly správce programu</b>	<b>5 000</b>	<b>24 000</b>	<b>480,0</b>
7570a	VDS - rozpočet kapitoly správce programu - NNV projektu	17 313		
7570b	VDS - rozpočet kapitoly správce programu - NNV programu/titulu	4 228		
757s	Výdaje OSS a dotace ze státního rozpočtu (VDS)	26 541	24 000	90,4
767s	Vlastní zdroje účastníka programu (VZ)	1 600	1 151	71,9
771s	Dotace z územních rozpočtů	6 344		
79zs	SOUHRN FINANČNÍCH ZDROJŮ PROJEKTU	34 485	25 151	72,9
<b>Výdaje SR na financování titulu č. 134D21</b>		<b>5 000</b>	<b>24 000</b>	<b>480,0</b>

<b>Titul:</b> Podpora rozvoje a obnovy mat.tech. základny církví a náboženských organizací	<b>Číslo titulu:</b> 134D41
--	-----------------------------

Částky jsou zobrazovány v tisících Kč

Číslo řádku	Název položky zdrojů a potřeb	Předp. výdaje 2013	Rozpočet 2014	Index 2014/2013
709s	Náklady budov a staveb	5		
717s	Rezerva v nákladech	2 000	2 000	100,0
74ps	SOUHRN FINANČNÍCH POTŘEB PROJEKTU	2 005	2 000	99,8
<b>7570</b>	<b>VDS - rozpočet kapitoly správce programu</b>	<b>2 000</b>	<b>2 000</b>	<b>100,0</b>
7570c	VDS - rozpočet kapitoly správce programu - NNV projektu- nezapojené	5		
757s	Výdaje OSS a dotace ze státního rozpočtu (VDS)	2 005	2 000	99,8
79zs	SOUHRN FINANČNÍCH ZDROJŮ PROJEKTU	2 005	2 000	99,8
<b>Výdaje SR na financování titulu č. 134D41</b>		<b>2 000</b>	<b>2 000</b>	<b>100,0</b>

<b>Titul:</b> Integrovaný systém ochrany movitého kulturního dědictví (ISO)	<b>Číslo titulu:</b> 134D51
---	-----------------------------

Částky jsou zobrazovány v tisících Kč

Číslo řádku	Název položky zdrojů a potřeb	Předp. výdaje 2013	Rozpočet 2014	Index 2014/2013
711s	Náklady na stroje, zařízení a inventář	1 748		
717s	Rezerva v nákladech	8 149	9 300	114,1
74ps	SOUHRN FINANČNÍCH POTŘEB PROJEKTU	9 897	9 300	94,0
<b>7570</b>	<b>VDS - rozpočet kapitoly správce programu</b>	<b>8 595</b>	<b>9 300</b>	<b>108,2</b>
7570c	VDS - rozpočet kapitoly správce programu - NNV projektu- nezapojené	300		
757s	Výdaje OSS a dotace ze státního rozpočtu (VDS)	8 895	9 300	104,6
767s	Vlastní zdroje účastníka programu (VZ)	902		
79zs	SOUHRN FINANČNÍCH ZDROJŮ PROJEKTU	9 797	9 300	94,9
<b>Výdaje SR na financování titulu č. 134D51</b>		<b>8 595</b>	<b>9 300</b>	<b>108,2</b>

<b>Titul:</b> Rozvoj a obnova materiálně technické základny systému řízení MK	<b>Číslo titulu:</b> 134V01
---	-----------------------------

Částky jsou zobrazovány v tisících Kč

Číslo řádku	Název položky zdrojů a potřeb	Předp. výdaje 2013	Rozpočet 2014	Index 2014/2013
701s	Náklady přípravy a zabezpečení projektu	143		
709s	Náklady budov a staveb	23 999		
711s	Náklady na stroje, zařízení a inventář	1 487		
713s	Náklady na nehmotný majetek	1 621		
717s	Rezerva v nákladech	12 756	9 921	77,8
74ps	SOUHRN FINANČNÍCH POTŘEB PROJEKTU	40 005	9 921	24,8
<b>7570</b>	<b>VDS - rozpočet kapitoly správce programu</b>	<b>13 278</b>	<b>9 921</b>	<b>74,7</b>
7570a	VDS - rozpočet kapitoly správce programu - NNV projektu	12 028		
7570b	VDS - rozpočet kapitoly správce programu - NNV programu/titulu	6 230		
7570c	VDS - rozpočet kapitoly správce programu - NNV projektu- nezapojené	8 350		
757s	Výdaje OSS a dotace ze státního rozpočtu (VDS)	39 887	9 921	24,9
767s	Vlastní zdroje účastníka programu (VZ)	119		
79zs	SOUHRN FINANČNÍCH ZDROJŮ PROJEKTU	40 005	9 921	24,8
<b>Výdaje SR na financování titulu č. 134V01</b>		<b>13 278</b>	<b>9 921</b>	<b>74,7</b>

<b>Titul:</b> Rozvoj a obnova materiálně technické základny státních kulturních zařízení	<b>Číslo titulu:</b> 134V11
--	-----------------------------

Částky jsou zobrazovány v tisících Kč

Číslo řádku	Název položky zdrojů a potřeb	Předp. výdaje 2013	Rozpočet 2014	Index 2014/2013
701s	Náklady přípravy a zabezpečení projektu	77 754	23 544	30,3
705s	Náklady na materiál, vodu a energie	950		
707s	Náklady na nákup služeb	1 145	1 325	115,7
709s	Náklady budov a staveb	494 490	324 477	65,6
711s	Náklady na stroje, zařízení a inventář	50 183	36 057	71,9
713s	Náklady na nehmotný majetek	6		
715s	Ostatní náklady realizace projektu	3 406	1 326	38,9
717s	Rezerva v nákladech	112 622	77 932	69,2
74ps	SOUHRN FINANČNÍCH POTŘEB PROJEKTU	740 556	464 661	62,7
<b>7570</b>	<b>VDS - rozpočet kapitoly správce programu</b>	<b>436 241</b>	<b>346 306</b>	<b>79,4</b>
7570a	VDS - rozpočet kapitoly správce programu - NNV projektu	200 832		
7570b	VDS - rozpočet kapitoly správce programu - NNV programu/titulu	3 643		
7570c	VDS - rozpočet kapitoly správce programu - NNV projektu- nezapojené	86 580		
757s	Výdaje OSS a dotace ze státního rozpočtu (VDS)	727 295	346 306	47,6
763s	Zdroje kapitoly Operace státních fin.aktiv (OSFA)		94 117	
767s	Vlastní zdroje účastníka programu (VZ)	2 573	17 238	669,9
775s	Jiné zdroje tuzemské	10 547	7 000	66,4
79zs	SOUHRN FINANČNÍCH ZDROJŮ PROJEKTU	740 415	464 661	62,8
<b>Výdaje SR na financování titulu č. 134V11</b>		<b>436 241</b>	<b>346 306</b>	<b>79,4</b>

<b>Titul:</b> Podpora péče o národní kulturní poklad	<b>Číslo titulu:</b> 134V12
--	-----------------------------

Částky jsou zobrazovány v tisících Kč

Číslo řádku	Název položky zdrojů a potřeb	Předp. výdaje 2013	Rozpočet 2014	Index 2014/2013
701s	Náklady přípravy a zabezpečení projektu	60 076	26 832	44,7



707s	Náklady na nákup služeb	1 383		
709s	Náklady budov a staveb	416 654	900 876	216,2
711s	Náklady na stroje, zařízení a inventář	45 692	46 799	102,4
717s	Rezerva v nákladech	462 219	66 095	14,3
74ps	SOUHRN FINANČNÍCH POTŘEB PROJEKTU	986 025	1 040 603	105,5
<b>7570</b>	<b>VDS - rozpočet kapitoly správce programu</b>	<b>449 457</b>	<b>280 000</b>	<b>62,3</b>
7570a	VDS - rozpočet kapitoly správce programu - NNV projektu	51 134		
7570b	VDS - rozpočet kapitoly správce programu - NNV programu/titulu	12 546		
7570c	VDS - rozpočet kapitoly správce programu - NNV projektu- nezapojené	272 739		
7577	Použití prostředků z povoleného překročení rozpočtu výdajů podle § 50 zákona č. 21:	200 000	760 603	380,3
757s	Výdaje OSS a dotace ze státního rozpočtu (VDS)	985 876	1 040 603	105,6
79zs	SOUHRN FINANČNÍCH ZDROJŮ PROJEKTU	985 876	1 040 603	105,6
<b>Výdaje SR na financování titulu č. 134V12</b>		<b>449 457</b>	<b>280 000</b>	<b>62,3</b>

<b>Titul:</b>	<b>Integrovaný systém ochrany movitého kulturního dědictví (ISO)</b>	<b>Číslo titulu:</b>	<b>134V51</b>
---------------	--	----------------------	---------------

Částky jsou zobrazovány v tisících Kč

Číslo řádku	Název položky zdrojů a potřeb	Předp. výdaje 2013	Rozpočet 2014	Index 2014/2013
701s	Náklady přípravy a zabezpečení projektu	2 154		
705s	Náklady na materiál, vodu a energie	158		
707s	Náklady na nákup služeb	313		
709s	Náklady budov a staveb	1 145		
711s	Náklady na stroje, zařízení a inventář	24 042		
713s	Náklady na nehmotný majetek	30		
717s	Rezerva v nákladech	5 393	32 859	609,3
74ps	SOUHRN FINANČNÍCH POTŘEB PROJEKTU	33 235	32 859	98,9
<b>7570</b>	<b>VDS - rozpočet kapitoly správce programu</b>	<b>30 943</b>	<b>32 859</b>	<b>106,2</b>
7570c	VDS - rozpočet kapitoly správce programu - NNV projektu- nezapojené	284		
757s	Výdaje OSS a dotace ze státního rozpočtu (VDS)	31 227	32 859	105,2
765s	Zdroje kapitoly Státní dluh (SD)	596		
767s	Vlastní zdroje účastníka programu (VZ)	963		
79zs	SOUHRN FINANČNÍCH ZDROJŮ PROJEKTU	32 786	32 859	100,2
<b>Výdaje SR na financování titulu č. 134V51</b>		<b>30 943</b>	<b>32 859</b>	<b>106,2</b>

<b>Titul:</b>	<b>Rozvoj a obnova mat.tech.základny státních kulturních zařízení</b>	<b>Číslo titulu:</b>	<b>234D11</b>
---------------	---	----------------------	---------------

Částky jsou zobrazovány v tisících Kč

Číslo řádku	Název položky zdrojů a potřeb	Předp. výdaje 2013	Rozpočet 2014	Index 2014/2013
701s	Náklady přípravy a zabezpečení projektu	98 980	16 333	16,5
703s	Mzdové náklady a povinné pojistné	26 850	3 656	13,6
705s	Náklady na materiál, vodu a energie	1 785		
707s	Náklady na nákup služeb	58 461	6 767	11,6
709s	Náklady budov a staveb	1 869 352	437 416	23,4
711s	Náklady na stroje, zařízení a inventář	82 554	119 846	145,2
713s	Náklady na nehmotný majetek	38 446	2 495	6,5
715s	Ostatní náklady realizace projektu	35 777	57 528	160,8
717s	Rezerva v nákladech	98 531	723 730	734,5
727s	Ostatní finanční potřeby	29		
74ps	SOUHRN FINANČNÍCH POTŘEB PROJEKTU	2 310 765	1 367 771	59,2
<b>7570</b>	<b>VDS - rozpočet kapitoly správce programu</b>	<b>154 286</b>	<b>69 156</b>	<b>44,8</b>

7570a	VDS - rozpočet kapitoly správce programu - NNV projektu	207 527		
7570c	VDS - rozpočet kapitoly správce programu - NNV projektu- nezapojené	31		
<b>7573</b>	<b>VDS - použití zdrojů strukturálních fondů EU</b>	<b>1 102 576</b>	<b>170 078</b>	<b>15,4</b>
7573a	VDS - použití zdrojů strukturálních fondů EU - NNV projektu	423 024		
7573c	VDS - použití zdrojů strukturálních fondů EU - NNV projektu- nezapojené	177		
757s	Výdaje OSS a dotace ze státního rozpočtu (VDS)	1 887 622	239 234	12,7
766s	Předpokládané zdroje financování	359 863	1 068 000	296,8
767s	Vlastní zdroje účastníka programu (VZ)	63 488	60 537	95,4
79zs	SOUHRN FINANČNÍCH ZDROJŮ PROJEKTU	2 310 973	1 367 771	59,2
	<b>Výdaje SR na financování titulu č. 234D11</b>	<b>1 256 862</b>	<b>239 234</b>	<b>19,0</b>

<b>Titul:</b>	<b>Podpora rozvoje a obnovy mat.tech.základny regionálních kulturních zařízení</b>	<b>Číslo titulu:</b>	<b>234D21</b>
---------------	--	----------------------	---------------

Částky jsou zobrazovány v tisících Kč

Číslo řádku	Název položky zdrojů a potřeb	Předp. výdaje 2013	Rozpočet 2014	Index 2014/2013
701s	Náklady přípravy a zabezpečení projektu	186		
709s	Náklady budov a staveb	39		
711s	Náklady na stroje, zařízení a inventář	2 100		
74ps	SOUHRN FINANČNÍCH POTŘEB PROJEKTU	2 325		
	<b>Výdaje SR na financování titulu č. 234D21</b>			

<b>Titul:</b>	<b>Podpora rozvoje a obnovy mat.tech.základny církví a náboženských organizací</b>	<b>Číslo titulu:</b>	<b>234D41</b>
---------------	--	----------------------	---------------

Částky jsou zobrazovány v tisících Kč

Číslo řádku	Název položky zdrojů a potřeb	Předp. výdaje 2013	Rozpočet 2014	Index 2014/2013
701s	Náklady přípravy a zabezpečení projektu	20		
709s	Náklady budov a staveb	44		
74ps	SOUHRN FINANČNÍCH POTŘEB PROJEKTU	64		
	<b>Výdaje SR na financování titulu č. 234D41</b>			

<b>Titul:</b>	<b>Rozvoj a obnova mat.tech.základny státních kulturních zařízení</b>	<b>Číslo titulu:</b>	<b>234V11</b>
---------------	---	----------------------	---------------

Částky jsou zobrazovány v tisících Kč

Číslo řádku	Název položky zdrojů a potřeb	Předp. výdaje 2013	Rozpočet 2014	Index 2014/2013
701s	Náklady přípravy a zabezpečení projektu	29 353	21 834	74,4
703s	Mzdové náklady a povinné pojistné	31 177	12 825	41,1
705s	Náklady na materiál, vodu a energie	193	228	118,3
707s	Náklady na nákup služeb	89 411	9 677	10,8
709s	Náklady budov a staveb	1 103 090	495 804	44,9
711s	Náklady na stroje, zařízení a inventář	137 724	38 297	27,8
713s	Náklady na nehmotný majetek	47 221		
715s	Ostatní náklady realizace projektu	114 017	31 881	28,0
717s	Rezerva v nákladech	164 379	51 953	31,6
727s	Ostatní finanční potřeby	256	129	50,3
74ps	SOUHRN FINANČNÍCH POTŘEB PROJEKTU	1 716 821	662 628	38,6
<b>7570</b>	<b>VDS - rozpočet kapitoly správce programu</b>	<b>147 310</b>	<b>102 415</b>	<b>69,5</b>
7570a	VDS - rozpočet kapitoly správce programu - NNV projektu	143 645		
7570b	VDS - rozpočet kapitoly správce programu - NNV programu/titulu	655		
7570c	VDS - rozpočet kapitoly správce programu - NNV projektu- nezapojené	20 844		

<b>7573</b>	<b>VDS - použití zdrojů strukturálních fondů EU</b>	<b>378 921</b>	<b>310 191</b>	<b>81,9</b>
7573a	VDS - použití zdrojů strukturálních fondů EU - NNV projektu	341 323		
<b>7576</b>	<b>VDS - použití zdrojů Finančních mechanismů</b>	<b>110 000</b>		
7576c	VDS - použití zdrojů EHP/Norsko - NNV projektu- nezapojené	32 410		
757s	Výdaje OSS a dotace ze státního rozpočtu (VDS)	1 175 109	412 606	35,1
763s	Zdroje kapitoly Operace státních fin.aktiv (OSFA)		3 924	
766s	Předpokládané zdroje financování	436 666	225 667	51,7
767s	Vlastní zdroje účastníka programu (VZ)	41 745	18 805	45,0
773s	Dotace poskytnuté ze státních fondů	6 190	1 626	26,3
79zs	SOUHRN FINANČNÍCH ZDROJŮ PROJEKTU	1 659 710	662 628	39,9
<b>Výdaje SR na financování titulu č. 234V11</b>		<b>636 231</b>	<b>412 606</b>	<b>64,9</b>

<b>Titul:</b>	<b>Podpora rozvoje a obnovy mat.tech.základny regionálních kulturních zařízení</b>	<b>Číslo Titulu:</b>	<b>134D21</b>
---------------	--	----------------------	---------------

Identifikační číslo	Název projektu	Okres realizace					Typ
Kód řádku zdroje	Výdaje celkem	Z toho v roce					od 1.1.2017
		Do 31.12.2012	2013	2014	2015	2016	

<b>Krátkodobé projekty</b>							
134D212000005	Městské divadlo Brno - přístavba skladů a dílen	Brno - město					E2
6570	3,936			3,936			
6570a	15,313		15,313				
6679	2,751		1,600	1,151			
134D21200A001	Agregát podprogramu na roky 2012-2014	Hlavní město Praha					E2
6570	15,064			15,064			
Krátkodobé projekty v roce 2014 celkem				20,151			
Krátkodobé projekty v roce 2014 SR				19,000			
<b>Dlouhodobé projekty</b>							
134D21500A001	Agregát podprogramu na roky 2012-2014	Hlavní město Praha					E2
6570	16,579		1,579	5,000	5,000	5,000	
Dlouhodobé projekty v roce 2014 celkem				5,000			
Dlouhodobé projekty v roce 2014 SR				5,000			
Celkem v roce 2014 za titul 134D21:				25,151			
Z toho v roce 2014 výdaje státního rozpočtu:				24,000			

<b>Titul:</b>	<b>Podpora rozvoje a obnovy mat.tech. základny církví a náboženských organizací</b>	<b>Číslo Titulu:</b>	<b>134D41</b>
---------------	---	----------------------	---------------

Identifikační číslo	Název projektu	Okres realizace					Typ
Kód řádku zdroje	Výdaje celkem	Z toho v roce					od 1.1.2017
		Do 31.12.2012	2013	2014	2015	2016	

<b>Dlouhodobé projekty</b>							
134D41500A001	Agregace podprogramu na roky 2012-2014	Hlavní město Praha					E2
6570	8,000		2,000	2,000	2,000	2,000	
Dlouhodobé projekty v roce 2014 celkem				2,000			
Dlouhodobé projekty v roce 2014 SR				2,000			
Celkem v roce 2014 za titul 134D41:				2,000			
Z toho v roce 2014 výdaje státního rozpočtu:				2,000			

<b>Titul:</b>	<b>Integrovaný systém ochrany movitého kulturního dědictví (ISO)</b>	<b>Číslo Titulu:</b>	<b>134D51</b>
---------------	--	----------------------	---------------

Identifikační číslo	Název projektu	Okres realizace					Typ
Kód řádku zdroje	Výdaje celkem	Z toho v roce					od 1.1.2017
		Do 31.12.2012	2013	2014	2015	2016	

<b>Krátkodobé projekty</b>							
----------------------------	--	--	--	--	--	--	--

134D51400A001		ISO/C Agregace podprogramu na roky 2012 - 2016			Hlavní město Praha		E2
5570	3,000			3,000			
Krátkodobé projekty v roce 2014 celkem				3,000			
Krátkodobé projekty v roce 2014 SR				3,000			
Dlouhodobé projekty							
134D51200A001		ISO/A Agregace podprogramu na roky 2012 - 2016			Hlavní město Praha		E2
6570	21,047		4,747	6,000	5,300	5,000	
6570c	0,300		0,300				
134D51300A001		ISO/B Agregace podprogramu na roky 2012 - 2016			Hlavní město Praha		E2
5570	1,077		0,177	0,300	0,300	0,300	
Dlouhodobé projekty v roce 2014 celkem				6,300			
Dlouhodobé projekty v roce 2014 SR				6,300			
Celkem v roce 2014 za titul 134D51:				9,300			
Z toho v roce 2014 výdaje státního rozpočtu:				9,300			

<b>Titul:</b>	<b>Rozvoj a obnova materiálně technické základny systému řízení MK</b>	<b>Číslo Titulu:</b>	<b>134V01</b>
---------------	--	----------------------	---------------

Identifikační číslo	Název projektu	Okres realizace					Typ
Kód řádku zdroje	Výdaje celkem	Z toho v roce					od 1.1.2017
		Do 31.12.2012	2013	2014	2015	2016	

Dlouhodobé projekty							
134V01100R001		Agregace podprogramu na roky 2011 a 2012 - 2014			Hlavní město Praha		E2
6570	15,358		3,358	4,000	4,000	4,000	
6570c	2,604		2,604				
134V01200R001		Agregace podprogramu na roky 2011 a 2012-2014			Hlavní město Praha		E2
5570	1,328		1,328				
6570	19,804		3,620	5,921	5,383	4,880	
6570c	1,846		1,846				
Dlouhodobé projekty v roce 2014 celkem				9,921			
Dlouhodobé projekty v roce 2014 SR				9,921			
Celkem v roce 2014 za titul 134V01:				9,921			
Z toho v roce 2014 výdaje státního rozpočtu:				9,921			

<b>Titul:</b>	<b>Rozvoj a obnova materiálně technické základny státních kulturních zařízení</b>	<b>Číslo Titulu:</b>	<b>134V11</b>
---------------	---	----------------------	---------------

Identifikační číslo	Název projektu	Okres realizace					Typ
Kód řádku zdroje	Výdaje celkem	Z toho v roce					od 1.1.2017
		Do 31.12.2012	2013	2014	2015	2016	

Krátkodobé projekty							
134V112000062		MZM Brno, SZ Jevišovice - dokončení celkové opravy			Znojmo		EA6a
5570	13,558			13,558			
5570a	2,500		2,500				

134V112000077	NPÚ, SZ Vizovice - oprava zámecké kaple, ú.p.s. Kroměříž				Zlín	EA6a
5570	8,868			8,868		
5570a	10,000		10,000			
5679	0,039		0,020	0,019		
Krátkodobé projekty v roce 2014 celkem				22,445		
Krátkodobé projekty v roce 2014 SR				22,426		
<b>Střednědobé projekty</b>						
134V112000044	ND - Rekonstrukce a zateplení střešního pláště historické budovy Stavovského divadla				Hlavní město Praha	EA6a
5570	9,458		2,268	4,776	2,414	
6570	29,692		7,844	14,102	7,746	
6570a	0,850	0,596	0,254			
6670	0,200	0,200				
134V112000054	SZ Opočno - obnova jízdárny, hospodářské budovy a dvora, ú.p.s. na Sychrově				Rychnov nad Kněžnou	EA6a
5570a	1,280		1,280			
5570b	0,720		0,720			
6570	5,250	1,158		4,092		
6570a	2,750	1,365	1,385			
6679	0,011	0,011				
134V112000088	VMP Rožnov p. R., mlýnský náhon - rekonstrukce vodních systémů				Vsetín	EA6a
6570	5,360		4,100	1,260		
6570a	4,900		4,900			
134V112000094	NM Praha, entomologické sbírky - stěhování				Hlavní město Praha	EA4a
5570	2,230		2,230			
5670	2,651			2,651		
6570	4,700			4,700		
6670	3,789			3,789		
134V112000120	NÚLK - SZ Strážnice - Odvlhčení a odkanalizování zámku, snížení terénu a úprava povrchů				Hodonín	EA6a
6570	10,600		0,500	10,100		
134V112000121	NULK - SZ Strážnice - obnova fasády zámku				Hodonín	EA6a
5570	7,300		0,250	7,050		
134V112000129	NPÚ, SZ Valtice - oprava fasád předzámčí a terasy s opěrnou zdí, ú.p.s. Kroměříž				Břeclav	EA3a
5570	12,700		5,700	7,000		
134V112000133	Technické muzeum v Brně - expozice optiky a výpočetní techniky				Brno - město	EA3b
6570	4,000		0,350	3,650		
6670	3,658			3,658		
134V112000144	MSB - projektová příprava dostavby hlavní budovy muzea				Jablonec nad Nisou	EA3a
6570	3,650		0,650	3,000		
134V112000145	VMP Rožnov p.R. - stavební dvůr, dostavba				Vsetín	EA3a
6570	24,000		8,000	12,000	4,000	
134V112000149	NPÚ - SZ Sychrov - Rekonstrukce návštěvnického centra v západním křídle zámku				Liberec	EA3a
5570	4,484		2,371	2,113		
6570	2,850			2,850		

134V112000150	NPÚ, SH Švihov - celková obnova a zpřístupnění vstupní věže, ú.p.s. v Č. Budějovicích				Klatovy		EA3a
5570	12,300		0,450	6,250	5,600		
6570	0,700		0,050	0,325	0,325		
134V112000151	NPÚ, SH Pernštejn - obnova krovu a střešního pláště bloku "K" úseky C,D,E, ú.p.s. v Kroměříži				Brno - venkov		EA3a
5570	2,400		1,200	1,200			
134V112000152	NPÚ, SZ Stekník - zpřístupnění části zámku, sociální zázemí, pokladna, ú.p.s. v Praze				Louny		EA3a
5570	2,000		0,400	1,600			
6570	1,552		0,762	0,790			
134V112000153	Sanace narušené dilatace - VELETRŽNÍ PALÁC				Hlavní město Praha		EA3a
5570	2,780		0,280	2,500			
5679	0,050			0,050			
134V112000154	Husitské muzeum v Táboře - stavební úpravy Smrčková domu v Soběslavi				Tábor		EA3a
5570	10,156		2,300	7,856			
6570	2,444			2,444			
134V112000155	Veletržní palác - oprava střešního pláště střechy 5a				Hlavní město Praha		EA3a
5570	7,650		0,120	7,530			
5679	0,050		0,050				
Střednědobé projekty v roce 2014 celkem				117,336			
Střednědobé projekty v roce 2014 SR				107,188			
<b>Dlouhodobé projekty</b>							
134V112000001	SZM - výstavba centrálního depozitáře				Opava		EA6a
5570	9,000				3,000	6,000	
6570	193,328			20,634	12,230	74,951	85,513
6570a	3,000		3,000				
6570c	2,100		2,100				
134V112000006	Památník Terežín, Malá pevnost - oprava vnějších ploch				Litoměřice		EA6a
5570	70,000	20,000	10,000	20,000	20,000		
5679	1,086	1,086					
134V112000027	SH Bečov - příkladná obnova hradu, přilehlých objektů a areálu, ú.p.s. v Praze				Karlovy Vary		EA6a
5570	82,042	4,734		32,019	21,743	23,546	
5570a	12,425	4,361	8,064				
5670	0,963	0,206	0,102	0,370	0,285		
134V112000033	Obnova objektu Liliová čp. 5, Praha - Staré Město, I. etapa, ú.p.				Hlavní město Praha		EA6a
5570	25,266		10,266			15,000	
6570	71,862	5,559	11,303	10,000	10,000	35,000	
6570a	0,953	0,943	0,010				
134V112000035	NPÚ, ú.o.p. Ostrava - rekonstrukce nové správní budovy				Ostrava - město		EA6a
6570	39,548	0,298	15,224	24,026			
6570a	24,202	1,426	22,776				
134V112000042	SZ Duchcov - obnova jižního křídla a střech věží, ú.p.s. v Praze				Teplice		EA6a
5570	6,994	1,249	3,245	2,500			
5679	0,000	0,000					

6570	8,159	4,434	3,125	0,600			
6570a	4,847	4,847					
6679	0,000	0,000					
<b>134V112000061</b>	<b>ČF - Otevřené Rudolfinum</b>			Hlavní město Praha		EA6a	
5570	22,894		10,606	12,288			
5570a	0,100		0,100				
5570c	1,900		1,900				
6570	26,881	0,516		14,696	11,669		
6570a	3,250		3,250				
6570c	9,750		9,750				
<b>134V112000125</b>	<b>NPÚ, SZ Ploskovice - obnova "Úřednického domu", ú.p.s. v Praze</b>			Litoměřice		EA6a	
6570	25,000	0,440	11,000	11,000	2,560		
6670	0,000	0,000					
<b>134V112000126</b>	<b>NPÚ, SZ Velké Losiny - obnova objektu kočárovny, ú.p.s. Kroměříž</b>			Šumperk		EA6a	
6570	10,500	0,500		5,000	5,000		
6570a	7,191		7,191				
<b>134V112000138</b>	<b>NPÚ, SZ Hořovice Nový zámek - sanace dřevokazné houby, střechy, ú.p.s. v Praze</b>			Beroun		EA3a	
5570	38,370		4,850	10,400	10,150	7,320	5,650
<b>134V11200R001</b>	<b>Agregace podprogramu 134 112 pro roky 2011 - 2013</b>			Hlavní město Praha		E2	
6570	171,850		56,282	43,529	42,939	29,100	
6570c	43,619		43,619				
<b>134V11500R001</b>	<b>Agregace podprogramu pro roky 2011 - 2014</b>			Hlavní město Praha		E2	
6570	32,225		2,225	10,000	10,000	10,000	
6570c	4,177		4,177				
Dlouhodobé projekty v roce 2014 celkem				<b>217,062</b>			
Dlouhodobé projekty v roce 2014 SR				<b>216,692</b>			
Celkem v roce 2014 za titul 134V11:				<b>356,844</b>			
Z toho v roce 2014 výdaje státního rozpočtu:				<b>346,306</b>			

<b>Titul:</b>	<b>Podpora péče o národní kulturní poklad</b>	<b>Číslo Titulu:</b>	<b>134V12</b>
---------------	---	----------------------	---------------

Identifikační číslo	Název projektu	Okres realizace					Typ
Kód řádku zdroje	Výdaje celkem	Z toho v roce					od 1.1.2017
		Do 31.12.2012	2013	2014	2015	2016	

<b>Střednědobé projekty</b>							
<b>134V123000009</b>	<b>Nové interiéry a mobiliář depositářů NK v Hostivaři</b>			Hlavní město Praha		EA6a	
5570	29,603		16,909	12,694			
5570a	0,982		0,982				
6570	5,496		2,054	3,442			
6570a	0,182		0,182				
Střednědobé projekty v roce 2014 celkem				<b>16,136</b>			
Střednědobé projekty v roce 2014 SR				<b>16,136</b>			
<b>Dlouhodobé projekty</b>							



134V123000006		Rekonstrukce stávajícího depozitáře NK ČR v Hostivaři			Hlavní město Praha		EA6a
5570	2,309		2,309				
6570	93,518	1,002	12,298	50,499	29,720		
6570a	2,147	1,391	0,755				
134V123000007		Rekonstrukce a revitalizace Klementina - II. etapa			Hlavní město Praha		EA6a
5570	7,197			7,197			
5577	52,131	6,532	36,692	8,907			
6570	56,999			2,523			54,476
6577	513,256	77,591	163,308	272,357			
134V123000010		Instalace automatického systému distribuce dokumentů v Klementinu - Národní knihovna			Hlavní město Praha		EA3a
6570	80,333		5,984	29,720	21,000	23,629	
134V124000004		Rekonstrukce historické budovy UPM v Praze			Hlavní město Praha		EA6a
5570	96,359	1,025	20,058	60,000	15,276		
5570a	3,046	0,486	2,560				
5570c	36,171		36,171				
6570	205,253	8,217	71,299	75,254	10,192		40,291
6570a	18,713	5,890	12,824				
6570c	60,456		60,456				
134V124000009		ND - Rekonstrukce historické a provozní budovy Státní opery			Hlavní město Praha		EA6a
5570	57,353		16,782	14,521	14,050	12,000	
6570	302,347		83,218	24,150	46,773	78,206	70,000
6570a	0,300		0,300				
Dlouhodobé projekty v roce 2014 celkem				545,129			
Dlouhodobé projekty v roce 2014 SR				263,864			
Celkem v roce 2014 za titul 134V12:				561,265			
Z toho v roce 2014 výdaje státního rozpočtu:				280,000			

<b>Titul:</b>	<b>Integrovaný systém ochrany movitého kulturního dědictví (ISO)</b>	<b>Číslo Titulu:</b>	<b>134V51</b>
---------------	--	----------------------	---------------

Identifikační číslo	Název projektu	Okres realizace					Typ
Kód řádku zdroje	Výdaje celkem	Z toho v roce					od 1.1.2017
		Do 31.12.2012	2013	2014	2015	2016	

<b>Krátkodobé projekty</b>							
134V51400A001		ISO/C Agregace podprogramu na roky 2012 - 2016			Hlavní město Praha		E2
5570	12,000			12,000			
Krátkodobé projekty v roce 2014 celkem				12,000			
Krátkodobé projekty v roce 2014 SR				12,000			

<b>Střednědobé projekty</b>							
134V51200A001		ISO/A Agregace podprogramu na roky 2012 - 2016			Hlavní město Praha		E2
6570	25,500			9,000	8,500	8,000	
6570c	0,284		0,284				
134V51500A001		ISO/D Agregace podprogramu na roky 2012 - 2016			Hlavní město Praha		E2
5570	6,718			1,659	2,659	2,400	

6570	5,000			1,000	2,000	2,000	
Střednědobé projekty v roce 2014 celkem				11,659			
<b>Střednědobé projekty v roce 2014 SR</b>				<b>11,659</b>			
Dlouhodobé projekty							
134V51300A001	ISO/B Agregace podprogramu na roky 2012 - 2016			Hlavní město Praha		E2	
5570	4,709		1,109	1,200	1,200	1,200	
134V51700A001	ISO/E Agregace podprogramu na roky 2014 - 2016			Hlavní město Praha		E2	
6570	16,300		4,000	8,000	2,200	2,100	
Dlouhodobé projekty v roce 2014 celkem				9,200			
<b>Dlouhodobé projekty v roce 2014 SR</b>				<b>9,200</b>			
Celkem v roce 2014 za titul 134V51:				32,859			
<b>Z toho v roce 2014 výdaje státního rozpočtu:</b>				<b>32,859</b>			

<b>Titul:</b>	<b>Rozvoj a obnova mat.tech.základny státních kulturních zařízení</b>	<b>Číslo Titulu:</b>	<b>234D11</b>
---------------	---	----------------------	---------------

Identifikační číslo	Název projektu	Okres realizace					Typ
Kód řádku zdroje	Výdaje celkem	Z toho v roce					od 1.1.2017
		Do 31.12.2012	2013	2014	2015	2016	

Střednědobé projekty							
234D11G000004	Agregát projektů (IOP) spolufinancování - Obce			Hlavní město Praha		E2	
5570	0,008		0,008				
5573	0,014		0,014				
6570	4,706		0,004	0,201	4,500		
6573	21,549		0,020	0,529	21,000		
6660	723,000			723,000			
234D11G000029	Vzdělávací a kulturní centrum Broumov - revitalizace kláštera			Náchod		EA5	
5570	5,022	0,043	1,093	3,887			
5570a	0,222		0,222				
5573	23,459	0,243	6,192	17,024			
5573a	1,259		1,259				
5660	5,000			5,000			
5679	1,015	0,067	0,171	0,776			
6570	27,960		16,968	10,992			
6570a	3,167	0,360	2,808				
6573	43,485	2,039	21,158	20,289			
6573a	9,904		9,904				
6660	123,000		43,000	80,000			
6679	13,217	4,142	5,178	3,897			
234D11G000031	Kámen a světlo - revitalizace interiéru chrámu sv. Barbory v Kutné Hoře			Kutná Hora		EA5	
5570	1,618		0,898	0,720			
5573	9,168		5,088	4,080			
6570	11,936		3,522	8,414			
6570a	9,500		9,500				
6573	52,471		34,793	17,678			
6573a	3,000		3,000				

6660	66,000		36,000	30,000			
<b>234D11G000032</b>	<b>Zpřístupnění a nové využití NKP Hlubina - 1.část</b>					Ostrava - město	EA5
5570	1,080			1,080			
5573	6,120			6,120			
6570	14,697			14,697			
6570a	13,023		13,023				
6573	47,468		14,185	33,283			
6573a	59,612		59,612				
6660	50,000			50,000			
6679	7,272		7,272				
Střednědobé projekty v roce 2014 celkem				1,031,667			
<b>Střednědobé projekty v roce 2014 SR</b>				<b>138,993</b>			
<b>Dlouhodobé projekty</b>							
<b>234D11G000012</b>	<b>Vzorová obnova NKP Klášter premonstrátů Teplá</b>					Cheb	EA5
5570	24,165	0,355	7,635	16,175			
5570a	0,892	0,542	0,351				
5573	66,936	2,014	43,264	21,658			
5573a	5,056	3,069	1,987				
5660	70,000			70,000			
5679	36,329	1,857	11,494	22,979			
6570	22,323	5,434	14,338	2,551			
6570a	19,712	4,145	15,567				
6573	89,972	27,458	42,248	20,266			
6573a	43,036	26,824	16,212				
6660	150,000		70,000	80,000			
6679	68,206	14,084	21,933	32,189			
<b>234D11G000021</b>	<b>Revitalizace areálu klášterů Český Krumlov</b>					Český Krumlov	EA5
5570	2,029	0,194	1,399	0,435			
5570a	1,224	0,845	0,379				
5573	13,187	2,408	8,313	2,466			
5573a	5,007	3,244	1,763				
5573b	0,238	0,238					
5679	0,813	0,486	0,266	0,061			
6570	26,678	0,441	16,233	10,003			
6570a	18,557	0,799	17,758				
6573	64,827	1,155	36,986	26,686			
6573a	20,290	4,661	15,629				
6573b	1,212	1,212					
6660	170,000		140,000	30,000			
6679	1,245	0,610		0,634			
Dlouhodobé projekty v roce 2014 celkem				336,104			
<b>Dlouhodobé projekty v roce 2014 SR</b>				<b>100,241</b>			
Celkem v roce 2014 za titul 234D 11:				1,367,771			
<b>Z toho v roce 2014 výdaje státního rozpočtu:</b>				<b>239,234</b>			

Titul: <b>Rozvoj a obnova mat.tech.základny státních kulturních zařízení</b>	Číslo Titulu: <b>234V11</b>
--	-----------------------------

Identifikační číslo	Název projektu	Okres realizace	Typ			
Kód řádku zdroje	Výdaje celkem	Z toho v roce				od 1.1.2017
		Do 31.12.2012	2013	2014	2015	

**Krátkodobé projekty**

<b>234V119000003</b>	<b>Zámecký park Sychrov - obnova Rohanské aleje</b>					Liberec	EA1
5570a	0,186		0,186				
<b>5573</b>	0,987			<b>0,987</b>			
5573a	1,223		1,223				
5679	0,074		0,074				
5730	0,130		0,130				
<b>234V119000019</b>	<b>Projekt speciálních ohradníků a konstrukcí včetně doprovodných opatření zabraňujících vniknutí bobra</b>					Břeclav	EA1
5573a	3,177		3,177				
<b>6573</b>	4,026			<b>4,026</b>			
6573a	7,693		7,693				
6679	2,908		2,908				
6730	1,454		1,454				
<b>234V119000028</b>	<b>Sadovnické úpravy vybraných ploch v areálu kláštera Kladruby u Stříbra, Část A</b>					Tachov	EA1
5570a	0,270		0,270				
5573a	0,736		0,736				
<b>6570</b>	0,013			<b>0,013</b>			
<b>6573</b>	0,001			<b>0,001</b>			
6573a	0,024		0,024				
6660	0,035			<b>0,035</b>			
6730	0,057		0,054	<b>0,003</b>			
Krátkodobé projekty v roce 2014 celkem				<b>5,063</b>			
Krátkodobé projekty v roce 2014 SR				<b>5,026</b>			

**Střednědobé projekty**

<b>234V11400A001</b>	<b>Agregace podprogramu na roky 2012 - 2016 (FM2)</b>					Hlavní město Praha	E2
5570c	0,123		0,123				
<b>5576</b>	30,000		30,000				
5576c	4,451		4,451				
<b>6570</b>	38,000			<b>8,000</b>	30,000		
6570c	20,721		20,721				
<b>6576</b>	180,000		80,000		100,000		
6576c	27,960		27,960				
<b>234V119000009</b>	<b>Regenerace a obnova vegetačních prvků v lednickém parku</b>					Břeclav	EA6a
<b>5570</b>	0,000	0,000					
5570a	0,010	0,010					
<b>5573</b>	0,002	0,002					
5573a	0,082	0,082					
5730	0,000	0,000					
<b>6570</b>	0,958	0,443		<b>0,516</b>			

6570a	0,725	0,575	0,150				
<b>6573</b>	3,762	3,762					
6573a	6,162	4,887	1,275				
6679	0,518	0,518					
6730	0,615	0,471	0,144				
<b>234V119000025</b>	<b>Obnova zeleně zámeckého parku Hrubý Rohozec</b>					Semily	EA1
5570a	0,145		0,145				
<b>6570</b>	0,474			<b>0,353</b>	0,121		
6570a	0,000		0,000				
6573a	0,408		0,408				
6660	1,326			<b>0,988</b>	0,338		
6730	0,124		0,029	<b>0,071</b>	0,024		
<b>234V119000031</b>	<b>Obnova zámeckého parku ve Frýdlantu</b>					Liberec	EA1
5570a	0,860		0,860				
<b>6570</b>	1,543			<b>0,842</b>	0,700		
6570a	0,520		0,520				
6573a	2,410		2,410				
6660	5,776			<b>2,359</b>	3,417		
6730	0,585		0,172	<b>0,168</b>	0,244		
<b>234V119000034</b>	<b>Obnova zeleně v zámeckém parku Sychrov</b>					Liberec	EA1
5570a	0,098		0,098				
<b>6570</b>	1,589			<b>1,201</b>	0,388		
6570a	2,061		2,061				
6573a	2,732		2,732				
6660	9,547		1,313	<b>3,362</b>	4,871		
6730	0,839		0,251	<b>0,240</b>	0,348		
<b>234V11900R001</b>	<b>Operační program Životní prostředí - EDFR - agregát na roky 2012 - 2014</b>					Hlavní město Praha	E2
5570a	0,020		0,020				
<b>6570</b>	0,520			<b>0,391</b>	0,129		
6570a	0,000		0,000				
<b>234V11G000003</b>	<b>Agregát projektu (IOP) spolufinancování - Příspěvkové organizace</b>					Hlavní město Praha	E2
<b>5570</b>	0,099		0,099				
<b>5573</b>	0,097		0,097				
<b>6570</b>	47,837		0,064	<b>41,701</b>	6,072		
<b>6573</b>	30,428		0,075	<b>1,000</b>	29,354		
<b>234V11G000024</b>	<b>Kuks - Granátové jablko</b>					Trutnov	EA6a
<b>5570</b>	1,610	0,269	0,475	<b>0,866</b>			
5570a	0,364	0,284	0,079				
5570b	0,523	0,523					
<b>5573</b>	9,123	1,524	2,694	<b>4,905</b>			
5573a	2,061	1,611	0,449				
5573b	2,966	2,966					
<b>6570</b>	43,081	0,479	30,201	<b>12,402</b>			
6570a	19,990	0,621	19,369				
6570b	0,444	0,444					

6573	121,452	2,713	45,207	73,532			
6573a	45,451	3,517	41,934				
6573b	2,517	2,517					
6660	190,500		140,000	50,500			
6679	13,266	0,874	4,366	8,026			
Střednědobé projekty v roce 2014 celkem				211,423			
Střednědobé projekty v roce 2014 SR				145,709			
Dlouhodobé projekty							
234V112000200		Generální oprava fasád historické budovy Národního divadla - II.etapa			Hlavní město Praha		EA6a
5570	83,587	14,379	29,391	9,555	30,262		
5570a	18,556	8,380	10,177				
5570c	0,000		0,000				
5679	0,000	0,000					
234V11G000011		Centrum stavitelského dědictví v Plasích			Plzeň - sever		EA6a
5570	3,436	0,813	0,734	1,890			
5570a	0,455	0,337	0,118				
5573	19,319	4,664	3,947	10,708			
5573a	2,734	1,850	0,884				
5679	0,964	0,053	0,111	0,800			
6570	20,064	0,149	19,116	0,799			
6570a	24,896	0,966	23,930				
6573	89,017	1,369	53,308	34,340			
6573a	25,236	4,951	20,285				
6660	196,906		136,000	60,906			
234V11G000017		Národní centrum zahradní kultury v Kroměříži			Kroměříž		EA6a
5570	2,582	0,152	0,932	1,497			
5570a	0,646	0,641	0,005				
5573	14,628	0,862	5,283	8,483			
5573a	3,661	3,636	0,026				
6570	12,197	0,487	9,590	2,120			
6570a	25,045	6,532	18,513				
6573	80,683	2,762	49,242	28,679			
6573a	61,692	37,014	24,678				
6660	125,333		85,333	40,000			
6679	0,634	0,078	0,556				
234V11G000018		Schola naturalis - projekt revitalizace zámku Veltrusy a centrum Evropské úmluvy o krajině			Mělník		EA6a
5570	2,105	0,573	0,534	0,998			
5570a	0,313	0,250	0,063				
5573	11,930	3,247	3,028	5,655			
5573a	1,775	1,418	0,357				
5679	2,896	0,623	0,833	1,440			
6570	31,560	1,487	20,051	10,021			
6570a	0,770	0,769	0,000				
6573	77,758	8,117	33,188	36,453			
6573a	22,131	4,360	17,770				
6573b	0,310	0,310					

6660	83,000		23,000	60,000			
<b>234V11G000027</b>	<b>Národní centrum divadla a tance</b>				Břeclav	EA6a	
<b>5570</b>	1,381	0,222	0,152	<b>0,860</b>	0,147		
5570a	0,346		0,346				
5570b	0,016	0,016					
<b>5573</b>	8,041	1,256	1,079	<b>4,872</b>	0,835		
5573a	1,744		1,744				
5573b	0,089	0,089					
5679	0,713	0,625	0,040	<b>0,040</b>	0,008		
<b>6570</b>	21,366	0,591	11,129	<b>8,392</b>	1,255		
6570a	13,560	0,538	13,022				
<b>6573</b>	142,707	3,349	35,696	<b>96,552</b>	7,110		
6573a	13,210	3,049	10,161				
6660	42,000		42,000				
6679	0,255		0,105	<b>0,120</b>	0,030		
Dlouhodobé projekty v roce 2014 celkem				<b>425,177</b>			
Dlouhodobé projekty v roce 2014 SR				<b>261,872</b>			
Celkem v roce 2014 za titul 234V11:				<b>641,663</b>			
Z toho v roce 2014 výdaje státního rozpočtu:				<b>412,606</b>			
Celkem v roce 2014 za kapitolu 334:				<b>3,006,773</b>			
Z toho v roce 2014 výdaje státního rozpočtu:				<b>1,356,226</b>			

<b>Kapitola: Ministerstvo zdravotnictví</b>	<b>Číslo kapitoly: 335</b>
---	----------------------------

Částky jsou zobrazovány v tisících Kč

Číslo řádku	Název položky zdrojů a potřeb	Předp. výdaje 2013	Rozpočet 2014	Index 2014/2013
701s	Náklady přípravy a zabezpečení projektu	140 229	9 775	7,0
703s	Mzdové náklady a povinné pojistné	17 941		
705s	Náklady na materiál, vodu a energie	814		
707s	Náklady na nákup služeb	132 585	6 464	4,9
709s	Náklady budov a staveb	2 822 636	1 258 230	44,6
711s	Náklady na stroje, zařízení a inventář	2 052 661	228 946	11,2
713s	Náklady na nehmotný majetek	197 565		
715s	Ostatní náklady realizace projektu	293 918	13 405	4,6
717s	Rezerva v nákladech	272 810	595 675	218,3
725s	Splátky úvěrů poskytnutých bez státní záruky	7 704	19 593	254,3
727s	Ostatní finanční potřeby	65 139	32 407	49,8
74ps	SOUHRN FINANČNÍCH POTŘEB PROJEKTU	6 004 002	2 164 495	36,1
<b>7570</b>	<b>VDS - rozpočet kapitoly správce programu</b>	<b>1 007 657</b>	<b>1 151 311</b>	<b>114,3</b>
7570a	VDS - rozpočet kapitoly správce programu - NNV projektu	471 313		
7570c	VDS - rozpočet kapitoly správce programu - NNV projektu- nezapojené	263 787		
<b>7573</b>	<b>VDS - použití zdrojů strukturálních fondů EU</b>	<b>133 422</b>	<b>100 144</b>	<b>75,1</b>
7573a	VDS - použití zdrojů strukturálních fondů EU - NNV projektu	1 825 097		
7573c	VDS - použití zdrojů strukturálních fondů EU - NNV projektu- nezapojené	67 711		
<b>7574</b>	<b>VDS - použití zdrojů Fondu soudržnosti EU</b>	<b>54 330</b>	<b>71 521</b>	<b>131,6</b>
7574a	VDS - použití zdrojů Fondu soudržnosti EU - NNV projektu	24 862		
7574c	VDS - použití zdrojů Fondu soudržnosti EU - NNV projektu- nezapojené	184 935		
<b>7576</b>	<b>VDS - použití zdrojů Finančních mechanismů</b>	<b>83 725</b>	<b>208 000</b>	<b>248,4</b>
7576c	VDS - použití zdrojů EHP/Norsko - NNV projektu- nezapojené	340 381		
757s	Výdaje OSS a dotace ze státního rozpočtu (VDS)	4 457 219	1 530 976	34,3
766s	Předpokládané zdroje financování	513		
767s	Vlastní zdroje účastníka programu (VZ)	777 588	144 303	18,6
771s	Dotace z územních rozpočtů	85 591		
773s	Dotace poskytnuté ze státních fondů	3 053	47	1,5
775s	Jiné zdroje tuzemské	349 874	489 169	139,8
79zs	SOUHRN FINANČNÍCH ZDROJŮ PROJEKTU	5 673 837	2 164 495	38,1
	<b>Výdaje SR na financování kapitoly č. 335</b>	<b>1 279 134</b>	<b>1 530 976</b>	<b>119,7</b>



<b>Titul:</b> Fondy EU	<b>Číslo titulu:</b> 135D32
------------------------	-----------------------------

Částky jsou zobrazovány v tisících Kč

Číslo řádku	Název položky zdrojů a potřeb	Předp. výdaje 2013	Rozpočet 2014	Index 2014/2013
701s	Náklady přípravy a zabezpečení projektu	5 811		
711s	Náklady na stroje, zařízení a inventář	630 657		
713s	Náklady na nehmotný majetek	5 551		
74ps	SOUHRN FINANČNÍCH POTŘEB PROJEKTU	642 019		
7570a	VDS - rozpočet kapitoly správce programu - NNV projektu	8 390		
7570c	VDS - rozpočet kapitoly správce programu - NNV projektu- nezapojené	29		
<b>7573</b>	<b>VDS - použití zdrojů strukturálních fondů EU</b>	<b>123 855</b>		
7573a	VDS - použití zdrojů strukturálních fondů EU - NNV projektu	408 702		
7573c	VDS - použití zdrojů strukturálních fondů EU - NNV projektu- nezapojené	3 561		
757s	Výdaje OSS a dotace ze státního rozpočtu (VDS)	544 537		
767s	Vlastní zdroje účastníka programu (VZ)	10 250		
771s	Dotace z územních rozpočtů	85 591		
79zs	SOUHRN FINANČNÍCH ZDROJŮ PROJEKTU	640 377		
<b>Výdaje SR na financování titulu č. 135D32</b>		<b>123 855</b>		

<b>Titul:</b> Fondy EU	<b>Číslo titulu:</b> 135V32
------------------------	-----------------------------

Částky jsou zobrazovány v tisících Kč

Číslo řádku	Název položky zdrojů a potřeb	Předp. výdaje 2013	Rozpočet 2014	Index 2014/2013
701s	Náklady přípravy a zabezpečení projektu	57 203		
703s	Mzdové náklady a povinné pojistné	17 941		
705s	Náklady na materiál, vodu a energie	814		
707s	Náklady na nákup služeb	119 374		
709s	Náklady budov a staveb	1 357 272	381 810	28,1
711s	Náklady na stroje, zařízení a inventář	972 115	14 520	1,5
713s	Náklady na nehmotný majetek	175 487		
715s	Ostatní náklady realizace projektu	285 947	939	0,3
717s	Rezerva v nákladech	342		
727s	Ostatní finanční potřeby			
74ps	SOUHRN FINANČNÍCH POTŘEB PROJEKTU	2 986 495	397 269	13,3
<b>7570</b>	<b>VDS - rozpočet kapitoly správce programu</b>	<b>15 880</b>	<b>17 322</b>	<b>109,1</b>
7570a	VDS - rozpočet kapitoly správce programu - NNV projektu	73 026		
7570c	VDS - rozpočet kapitoly správce programu - NNV projektu- nezapojené	263 305		
<b>7573</b>	<b>VDS - použití zdrojů strukturálních fondů EU</b>	<b>9 567</b>	<b>100 144</b>	<b>1 046,8</b>
7573a	VDS - použití zdrojů strukturálních fondů EU - NNV projektu	1 398 260		
7573c	VDS - použití zdrojů strukturálních fondů EU - NNV projektu- nezapojené	64 151		
<b>7574</b>	<b>VDS - použití zdrojů Fondu soudržnosti EU</b>	<b>54 330</b>	<b>71 521</b>	<b>131,6</b>
7574a	VDS - použití zdrojů Fondu soudržnosti EU - NNV projektu	24 862		
7574c	VDS - použití zdrojů Fondu soudržnosti EU - NNV projektu- nezapojené	184 935		
<b>7576</b>	<b>VDS - použití zdrojů Finančních mechanismů</b>	<b>83 725</b>	<b>208 000</b>	<b>248,4</b>
7576c	VDS - použití zdrojů EHP/Norsko - NNV projektu- nezapojené	340 381		
757s	Výdaje OSS a dotace ze státního rozpočtu (VDS)	2 512 423	396 987	15,8
766s	Předpokládané zdroje financování	513		
767s	Vlastní zdroje účastníka programu (VZ)	220 031	235	0,1
773s	Dotace poskytnuté ze státních fondů	3 053	47	1,5

775s	Jiné zdroje tuzemské	157		
79zs	SOUHRN FINANČNÍCH ZDROJŮ PROJEKTU	2 736 176	397 269	14,5
<b>Výdaje SR na financování titulu č. 135V32</b>		<b>163 502</b>	<b>396 987</b>	<b>242,8</b>

<b>Titul:</b>	<b>Podpora rozvoje a obnovy mat.tech.základny regionálního zdravotnictví</b>	<b>Číslo titulu:</b>	<b>235D21</b>
---------------	--	----------------------	---------------

Částky jsou zobrazovány v tisících Kč

Číslo řádku	Název položky zdrojů a potřeb	Předp. výdaje 2013	Rozpočet 2014	Index 2014/2013
701s	Náklady přípravy a zabezpečení projektu	184		
709s	Náklady budov a staveb	3 917		
717s	Rezerva v nákladech	43 549	58 954	135,4
725s	Splátky úvěrů poskytnutých bez státní záruky	5 000	19 593	391,9
74ps	SOUHRN FINANČNÍCH POTŘEB PROJEKTU	52 651	78 547	149,2
<b>7570</b>	<b>VDS - rozpočet kapitoly správce programu</b>	<b>33 679</b>	<b>58 954</b>	<b>175,0</b>
7570a	VDS - rozpočet kapitoly správce programu - NNV projektu	11 870		
757s	Výdaje OSS a dotace ze státního rozpočtu (VDS)	45 549	58 954	129,4
767s	Vlastní zdroje účastníka programu (VZ)	5 500	19 593	356,2
79zs	SOUHRN FINANČNÍCH ZDROJŮ PROJEKTU	51 049	78 547	153,9
<b>Výdaje SR na financování titulu č. 235D21</b>		<b>33 679</b>	<b>58 954</b>	<b>175,0</b>

<b>Titul:</b>	<b>Rozvoj zdravotně sociální péče</b>	<b>Číslo titulu:</b>	<b>235D32</b>
---------------	---------------------------------------	----------------------	---------------

Částky jsou zobrazovány v tisících Kč

Číslo řádku	Název položky zdrojů a potřeb	Předp. výdaje 2013	Rozpočet 2014	Index 2014/2013
709s	Náklady budov a staveb	600		
711s	Náklady na stroje, zařízení a inventář	1 261		
717s	Rezerva v nákladech	10 234		
727s	Ostatní finanční potřeby	350	96	27,4
74ps	SOUHRN FINANČNÍCH POTŘEB PROJEKTU	12 445	96	0,8
<b>7570</b>	<b>VDS - rozpočet kapitoly správce programu</b>	<b>5 751</b>		
7570a	VDS - rozpočet kapitoly správce programu - NNV projektu	5 519		
7570c	VDS - rozpočet kapitoly správce programu - NNV projektu- nezapojené	450		
757s	Výdaje OSS a dotace ze státního rozpočtu (VDS)	11 720		
767s	Vlastní zdroje účastníka programu (VZ)	726	96	13,2
79zs	SOUHRN FINANČNÍCH ZDROJŮ PROJEKTU	12 445	96	0,8
<b>Výdaje SR na financování titulu č. 235D32</b>		<b>5 751</b>		

<b>Titul:</b>	<b>Rozvoj a obnova mat. tech.základny systému řízení Ministerstva zdravotnictví</b>	<b>Číslo titulu:</b>	<b>235V01</b>
---------------	---	----------------------	---------------

Částky jsou zobrazovány v tisících Kč

Číslo řádku	Název položky zdrojů a potřeb	Předp. výdaje 2013	Rozpočet 2014	Index 2014/2013
701s	Náklady přípravy a zabezpečení projektu	34 014	200	0,6
709s	Náklady budov a staveb	21 104	10 518	49,8
711s	Náklady na stroje, zařízení a inventář	3 590		
717s	Rezerva v nákladech	17 145	8 359	48,8
74ps	SOUHRN FINANČNÍCH POTŘEB PROJEKTU	75 853	19 077	25,2
<b>7570</b>	<b>VDS - rozpočet kapitoly správce programu</b>	<b>51 943</b>	<b>19 077</b>	<b>36,7</b>
7570a	VDS - rozpočet kapitoly správce programu - NNV projektu	23 910		
757s	Výdaje OSS a dotace ze státního rozpočtu (VDS)	75 853	19 077	25,2

79zs	SOUHRN FINANČNÍCH ZDROJŮ PROJEKTU	75 853	19 077	25,2
<b>Výdaje SR na financování titulu č. 235V01</b>		<b>51 943</b>	<b>19 077</b>	<b>36,7</b>

<b>Titul:</b>	<b>Rozvoj a obnova mat. tech.základny zdravotnického školství a vzdělávání</b>	<b>Číslo titulu:</b>	<b>235V02</b>
---------------	--	----------------------	---------------

Částky jsou zobrazovány v tisících Kč

Číslo řádku	Název položky zdrojů a potřeb	Předp. výdaje 2013	Rozpočet 2014	Index 2014/2013
709s	Náklady budov a staveb	2 051	586	28,6
711s	Náklady na stroje, zařízení a inventář	245		
717s	Rezerva v nákladech	2 077	1 757	84,6
74ps	SOUHRN FINANČNÍCH POTŘEB PROJEKTU	4 372	2 343	53,6
<b>7570</b>	<b>VDS - rozpočet kapitoly správce programu</b>	<b>2 694</b>	<b>2 343</b>	<b>87,0</b>
7570a	VDS - rozpočet kapitoly správce programu - NNV projektu	1 678		
757s	Výdaje OSS a dotace ze státního rozpočtu (VDS)	4 372	2 343	53,6
79zs	SOUHRN FINANČNÍCH ZDROJŮ PROJEKTU	4 372	2 343	53,6
<b>Výdaje SR na financování titulu č. 235V02</b>		<b>2 694</b>	<b>2 343</b>	<b>87,0</b>

<b>Titul:</b>	<b>Podpora rozvoje a obnovy mat.tech základny fakultních nemocnic</b>	<b>Číslo titulu:</b>	<b>235V11</b>
---------------	---	----------------------	---------------

Částky jsou zobrazovány v tisících Kč

Číslo řádku	Název položky zdrojů a potřeb	Předp. výdaje 2013	Rozpočet 2014	Index 2014/2013
701s	Náklady přípravy a zabezpečení projektu	27 349	2 926	10,7
707s	Náklady na nákup služeb		1 333	
709s	Náklady budov a staveb	1 060 143	829 337	78,2
711s	Náklady na stroje, zařízení a inventář	410 250	213 254	52,0
715s	Ostatní náklady realizace projektu		4 667	
717s	Rezerva v nákladech	172 436	482 075	279,6
727s	Ostatní finanční potřeby	43 982	19 629	44,6
74ps	SOUHRN FINANČNÍCH POTŘEB PROJEKTU	1 714 160	1 553 221	90,6
<b>7570</b>	<b>VDS - rozpočet kapitoly správce programu</b>	<b>817 917</b>	<b>977 955</b>	<b>119,6</b>
7570a	VDS - rozpočet kapitoly správce programu - NNV projektu	166 133		
757s	Výdaje OSS a dotace ze státního rozpočtu (VDS)	984 050	977 955	99,4
767s	Vlastní zdroje účastníka programu (VZ)	473 206	86 426	18,3
775s	Jiné zdroje tuzemské	226 850	488 840	215,5
79zs	SOUHRN FINANČNÍCH ZDROJŮ PROJEKTU	1 684 106	1 553 221	92,2
<b>Výdaje SR na financování titulu č. 235V11</b>		<b>817 917</b>	<b>977 955</b>	<b>119,6</b>

<b>Titul:</b>	<b>Podpora rozvoje a obnovy mat.tech.základny nemocnic ve státním vlastnictví</b>	<b>Číslo titulu:</b>	<b>235V12</b>
---------------	---	----------------------	---------------

Částky jsou zobrazovány v tisících Kč

Číslo řádku	Název položky zdrojů a potřeb	Předp. výdaje 2013	Rozpočet 2014	Index 2014/2013
701s	Náklady přípravy a zabezpečení projektu	10 748	5 859	54,5
709s	Náklady budov a staveb	120 898	20 506	17,0
727s	Ostatní finanční potřeby	9 435	8 065	85,5
74ps	SOUHRN FINANČNÍCH POTŘEB PROJEKTU	141 081	34 430	24,4
<b>7570</b>	<b>VDS - rozpočet kapitoly správce programu</b>	<b>30 311</b>	<b>26 365</b>	<b>87,0</b>
7570a	VDS - rozpočet kapitoly správce programu - NNV projektu	20 904		
757s	Výdaje OSS a dotace ze státního rozpočtu (VDS)	51 215	26 365	51,5
767s	Vlastní zdroje účastníka programu (VZ)	9 435	8 065	85,5

775s	Jiné zdroje tuzemské	37 783		
79zs	SOUHRN FINANČNÍCH ZDROJŮ PROJEKTU	98 433	34 430	35,0
<b>Výdaje SR na financování titulu č. 235V12</b>		<b>30 311</b>	<b>26 365</b>	<b>87,0</b>

<b>Titul:</b>	<b>Podpora rozvoje a obnovy mat.tech.základny státních léčebných ústavů</b>	<b>Číslo titulu:</b>	<b>235V13</b>
---------------	---	----------------------	---------------

Částky jsou zobrazovány v tisících Kč

Číslo řádku	Název položky zdrojů a potřeb	Předp. výdaje 2013	Rozpočet 2014	Index 2014/2013
701s	Náklady přípravy a zabezpečení projektu	4 920	790	16,1
707s	Náklady na nákup služeb	6 144	5 130	83,5
709s	Náklady budov a staveb	247 952	13 638	5,5
711s	Náklady na stroje, zařízení a inventář	29 149		
713s	Náklady na nehmotný majetek	2 300		
715s	Ostatní náklady realizace projektu	7 800	7 800	100,0
717s	Rezerva v nákladech	13 737	26 366	191,9
727s	Ostatní finanční potřeby	11 372	4 617	40,6
74ps	SOUHRN FINANČNÍCH POTŘEB PROJEKTU	323 373	58 341	18,0
<b>7570</b>	<b>VDS - rozpočet kapitoly správce programu</b>	<b>32 332</b>	<b>28 124</b>	<b>87,0</b>
7570a	VDS - rozpočet kapitoly správce programu - NNV projektu	152 114		
7570c	VDS - rozpočet kapitoly správce programu - NNV projektu- nezapojené	2		
757s	Výdaje OSS a dotace ze státního rozpočtu (VDS)	184 448	28 124	15,2
767s	Vlastní zdroje účastníka programu (VZ)	52 778	29 888	56,6
775s	Jiné zdroje tuzemské	85 084	329	0,4
79zs	SOUHRN FINANČNÍCH ZDROJŮ PROJEKTU	322 309	58 341	18,1
<b>Výdaje SR na financování titulu č. 235V13</b>		<b>32 332</b>	<b>28 124</b>	<b>87,0</b>

<b>Titul:</b>	<b>Podpora rozvoje a obnovy materiálně technického vybavení zdravotnictví pro řešení krizových situací</b>	<b>Číslo titulu:</b>	<b>235V22</b>
---------------	--	----------------------	---------------

Částky jsou zobrazovány v tisících Kč

Číslo řádku	Název položky zdrojů a potřeb	Předp. výdaje 2013	Rozpočet 2014	Index 2014/2013
709s	Náklady budov a staveb	802	1 836	228,9
717s	Rezerva v nákladech	804	586	72,9
74ps	SOUHRN FINANČNÍCH POTŘEB PROJEKTU	1 606	2 422	150,8
<b>7570</b>	<b>VDS - rozpočet kapitoly správce programu</b>	<b>1 347</b>	<b>2 422</b>	<b>179,8</b>
7570a	VDS - rozpočet kapitoly správce programu - NNV projektu	259		
757s	Výdaje OSS a dotace ze státního rozpočtu (VDS)	1 606	2 422	150,8
79zs	SOUHRN FINANČNÍCH ZDROJŮ PROJEKTU	1 606	2 422	150,8
<b>Výdaje SR na financování titulu č. 235V22</b>		<b>1 347</b>	<b>2 422</b>	<b>179,8</b>

<b>Titul:</b>	<b>Podpora rozvoje zdravotní péče</b>	<b>Číslo titulu:</b>	<b>235V31</b>
---------------	---------------------------------------	----------------------	---------------

Částky jsou zobrazovány v tisících Kč

Číslo řádku	Název položky zdrojů a potřeb	Předp. výdaje 2013	Rozpočet 2014	Index 2014/2013
707s	Náklady na nákup služeb	7 067		
713s	Náklady na nehmotný majetek	14 227		
715s	Ostatní náklady realizace projektu	40		
717s	Rezerva v nákladech	5 960	3 515	59,0
74ps	SOUHRN FINANČNÍCH POTŘEB PROJEKTU	27 294	3 515	12,9
<b>7570</b>	<b>VDS - rozpočet kapitoly správce programu</b>	<b>4 041</b>	<b>3 515</b>	<b>87,0</b>

7570a	VDS - rozpočet kapitoly správce programu - NNV projektu	1 919		
7573a	VDS - použití zdrojů strukturálních fondů EU - NNV projektu	18 135		
757s	Výdaje OSS a dotace ze státního rozpočtu (VDS)	24 094	3 515	14,6
767s	Vlastní zdroje účastníka programu (VZ)	3 200		
79zs	SOUHRN FINANČNÍCH ZDROJŮ PROJEKTU	27 294	3 515	12,9
<b>Výdaje SR na financování titulu č. 235V31</b>		<b>4 041</b>	<b>3 515</b>	<b>87,0</b>

<b>Titul:</b>	<b>Rozvoj zdravotně sociální péče</b>	<b>Číslo titulu:</b>	<b>235V32</b>
---------------	---------------------------------------	----------------------	---------------

Částky jsou zobrazovány v tisících Kč

Číslo řádku	Název položky zdrojů a potřeb	Předp. výdaje 2013	Rozpočet 2014	Index 2014/2013
709s	Náklady budov a staveb	7 897		
711s	Náklady na stroje, zařízení a inventář	3 792		
717s	Rezerva v nákladech	4 921	12 890	261,9
74ps	SOUHRN FINANČNÍCH POTŘEB PROJEKTU	16 610	12 890	77,6
<b>7570</b>	<b>VDS - rozpočet kapitoly správce programu</b>	<b>9 068</b>	<b>12 890</b>	<b>142,1</b>
7570a	VDS - rozpočet kapitoly správce programu - NNV projektu	5 078		
757s	Výdaje OSS a dotace ze státního rozpočtu (VDS)	14 146	12 890	91,1
767s	Vlastní zdroje účastníka programu (VZ)	2 464		
79zs	SOUHRN FINANČNÍCH ZDROJŮ PROJEKTU	16 610	12 890	77,6
<b>Výdaje SR na financování titulu č. 235V32</b>		<b>9 068</b>	<b>12 890</b>	<b>142,1</b>

<b>Titul:</b>	<b>Program podpory a ochrany veřejného zdraví</b>	<b>Číslo titulu:</b>	<b>235V33</b>
---------------	---	----------------------	---------------

Částky jsou zobrazovány v tisících Kč

Číslo řádku	Název položky zdrojů a potřeb	Předp. výdaje 2013	Rozpočet 2014	Index 2014/2013
711s	Náklady na stroje, zařízení a inventář	1 602	1 172	73,1
717s	Rezerva v nákladech	1 605	1 172	73,0
74ps	SOUHRN FINANČNÍCH POTŘEB PROJEKTU	3 207	2 344	73,1
<b>7570</b>	<b>VDS - rozpočet kapitoly správce programu</b>	<b>2 694</b>	<b>2 344</b>	<b>87,0</b>
7570a	VDS - rozpočet kapitoly správce programu - NNV projektu	513		
757s	Výdaje OSS a dotace ze státního rozpočtu (VDS)	3 207	2 344	73,1
79zs	SOUHRN FINANČNÍCH ZDROJŮ PROJEKTU	3 207	2 344	73,1
<b>Výdaje SR na financování titulu č. 235V33</b>		<b>2 694</b>	<b>2 344</b>	<b>87,0</b>

<b>Titul:</b>	<b>Podpora reprodukce majetku regionálních zdravotnických zařízení</b>	<b>Číslo titulu:</b>	<b>335D21</b>
---------------	--	----------------------	---------------

Částky jsou zobrazovány v tisících Kč

Číslo řádku	Název položky zdrojů a potřeb	Předp. výdaje 2013	Rozpočet 2014	Index 2014/2013
715s	Ostatní náklady realizace projektu	131		
725s	Splátky úvěrů poskytnutých bez státní záruky	2 704		
74ps	SOUHRN FINANČNÍCH POTŘEB PROJEKTU	2 835		
<b>Výdaje SR na financování titulu č. 335D21</b>				

Titul: <b>Fondy EU</b>	Číslo Titulu: <b>135V32</b>
------------------------	-----------------------------

Identifikační číslo	Název projektu	Okres realizace					Typ
Kód řádku zdroje	Výdaje celkem	Z toho v roce					od 1.1.2017
		Do 31.12.2012	2013	2014	2015	2016	

Krátkodobé projekty								
<b>135V32E00R999</b>	<b>IOP oblast intervence 3.4d</b>					Hlavní město Praha		E2
<b>6573</b>	85,382			<b>85,382</b>				
<b>135V32Q00R999</b>	<b>OP životního prostředí</b>					Hlavní město Praha		E2
<b>6570</b>	2,270			<b>2,270</b>				
<b>6573</b>	0,137			<b>0,137</b>				
6573c	5,973		5,973					
<b>6574</b>	71,521			<b>71,521</b>				
6574c	34,007		34,007					
Krátkodobé projekty v roce 2014 celkem				<b>159,310</b>				
Krátkodobé projekty v roce 2014 SR				<b>159,310</b>				

Střednědobé projekty								
<b>135V32P00R999</b>	<b>Program švýcarsko - české spolupráce</b>					Hlavní město Praha		E2
<b>6570</b>	32,105		11,025	<b>11,000</b>	10,080			
6570c	15,190		15,190					
<b>6576</b>	177,595		62,475	<b>58,000</b>	57,120			
6576c	104,747		104,747					
<b>135V32Q001003</b>	<b>CZ.1.02/6.5.00/11.11425 PL Bílá Voda - Obnova parku u léčebny Bílá Voda</b>					Bruntál		EA1
<b>6573</b>	1,318		0,661	<b>0,657</b>				
6573c	0,661		0,661					
6679	0,754		0,519	<b>0,235</b>				
6730	0,094		0,047	<b>0,047</b>				
Střednědobé projekty v roce 2014 celkem				<b>69,939</b>				
Střednědobé projekty v roce 2014 SR				<b>69,657</b>				

Dlouhodobé projekty								
<b>135V32R00R999</b>	<b>EHP Norsko</b>					Hlavní město Praha		E2
<b>6570</b>	10,976		3,750	<b>3,500</b>	3,000	0,726		
6570c	41,877		41,877					
<b>6576</b>	422,739		21,250	<b>150,000</b>	130,000	121,489		
6576c	235,361		235,361					
<b>135V32S000801</b>	<b>Fakultní nemocnice u sv. Anny „ICRC Human Bridge – podpora studijních pobytů českých vědců v zahraničí:</b>					Brno - město		EA6a
<b>5570</b>	1,351	0,246	1,105					
5570a	0,565	0,565						
5570c	2,583		2,583					
<b>5573</b>	7,657	1,394	6,263					
5573a	3,201	3,201						
5573c	14,639		14,639					
<b>6570</b>	0,551			<b>0,551</b>				

6570c	0,458		0,458			
<b>6573</b>	13,969			<b>13,969</b>		
6573c	2,598		2,598			
Dlouhodobé projekty v roce 2014 celkem				<b>168,020</b>		
Dlouhodobé projekty v roce 2014 SR				<b>168,020</b>		
Celkem v roce 2014 za titul 135V32:				<b>397,269</b>		
Z toho v roce 2014 výdaje státního rozpočtu:				<b>396,987</b>		

<b>Titul:</b>	<b>Podpora rozvoje a obnovy mat.tech.základny regionálního zdravotnictví</b>	<b>Číslo Titulu:</b>	<b>235D21</b>
---------------	--	----------------------	---------------

Identifikační číslo	Název projektu	Okres realizace					Typ
Kód řádku zdroje	Výdaje celkem	Z toho v roce					od 1.1.2017
		Do 31.12.2012	2013	2014	2015	2016	

<b>Dlouhodobé projekty</b>							
<b>235D21100R999</b>	<b>Agregace podprogramu "Pořízení, obnova a provozování ICT regionálního zdravotnictví" na roky 2011 - 2013</b>					Hlavní město Praha	E2
6570	11,364		3,367	<b>2,929</b>	2,523	2,546	
<b>235D21200R999</b>	<b>Agregace podprogramu "Podpora vybavení regionálního zdravotnictví stroji a zařízeními" na roky 2011 - 2013</b>					Hlavní město Praha	E2
6570	45,470		13,472	<b>11,718</b>	10,094	10,186	
6570a	10,751		10,751				
<b>235D21300R999</b>	<b>Agregace podprogramu "Podpora rozvoje a obnovy materiálně technické základny záchranných služeb" na roky 2011 - 2013</b>					Hlavní město Praha	E2
6570	41,027		3,367	<b>32,589</b>	2,524	2,547	
<b>235D21400R999</b>	<b>Agregace podprogramu "Podpora rozvoje nemovitého majetku regionálního zdravotnictví" na roky 2011 - 2013</b>					Hlavní město Praha	E2
6570	44,591		12,593	<b>11,718</b>	10,094	10,186	
Dlouhodobé projekty v roce 2014 celkem				<b>58,954</b>			
Dlouhodobé projekty v roce 2014 SR				<b>58,954</b>			
Celkem v roce 2014 za titul 235D21:				<b>58,954</b>			
Z toho v roce 2014 výdaje státního rozpočtu:				<b>58,954</b>			

<b>Titul:</b>	<b>Rozvoj a obnova mat. tech.základny systému řízení Ministerstva zdravotnictví</b>	<b>Číslo Titulu:</b>	<b>235V01</b>
---------------	---	----------------------	---------------

Identifikační číslo	Název projektu	Okres realizace					Typ
Kód řádku zdroje	Výdaje celkem	Z toho v roce					od 1.1.2017
		Do 31.12.2012	2013	2014	2015	2016	

<b>Střednědobé projekty</b>							
<b>235V012001002</b>	<b>MZ ČR Praha - rekonstrukce sociálních zařízení a odpadů</b>					Hlavní město Praha	EA1
5570	16,305		12,782	<b>3,523</b>			
6570	0,690		0,690				
6570a	7,905		7,905				
Střednědobé projekty v roce 2014 celkem				<b>3,523</b>			
Střednědobé projekty v roce 2014 SR				<b>3,523</b>			
<b>Dlouhodobé projekty</b>							
<b>235V01100R999</b>	<b>Agregace podprogramu "Pořízení, obnova a provozování ICT systému řízení resortu MZ" na roky 2011 - 2013</b>					Hlavní město Praha	E2
6570	18,375		6,735	<b>1,500</b>	5,047	5,093	

6570a	0,447		0,447				
<b>235V01200R999</b>	<b>Agregace podprogramu "Rozvoj a obnova materiálně technické základny státní správy v působnosti MZ" na roky</b>			Hlavní město Praha		E2	
6570	24,000		24,000				
6570	28,477			8,195	10,095	10,187	
<b>235V01300R999</b>	<b>Agregace podprogramu "Podpora rozvoje a obnovy materiálně technické základny krajských hygienických</b>			Hlavní město Praha		E2	
6570	22,735		6,736	5,859	5,047	5,093	
6570a	2,783		2,783				
Dlouhodobé projekty v roce 2014 celkem				<b>15,554</b>			
Dlouhodobé projekty v roce 2014 SR				<b>15,554</b>			
Celkem v roce 2014 za titul 235V01:				<b>19,077</b>			
Z toho v roce 2014 výdaje státního rozpočtu:				<b>19,077</b>			

<b>Titul:</b>	<b>Rozvoj a obnova mat. tech.základny zdravotnického školství a vzdělávání</b>	<b>Číslo Titulu:</b>	<b>235V02</b>
---------------	--	----------------------	---------------

Identifikační číslo	Název projektu	Okres realizace					Typ
Kód řádku zdroje	Výdaje celkem	Z toho v roce					od 1.1.2017
		Do 31.12.2012	2013	2014	2015	2016	

<b>Dlouhodobé projekty</b>							
<b>235V02100R999</b>	<b>Agregace podprogramu "Pořízení, obnova a provozování ICT školských a vzdělávacích zařízení" na roky 2011 - 2013</b>			Hlavní město Praha		E2	
6570	2,272		0,673	0,585	0,505	0,509	
6570a	0,018		0,018				
<b>235V02200R999</b>	<b>Agregace podprogramu "Rozvoj a obnova materiálně technické základny národních lékařských knihoven" na roky</b>			Hlavní město Praha		E2	
6570	4,549		1,348	1,172	1,010	1,019	
6570a	0,037		0,037				
<b>235V02300R999</b>	<b>Agregace podprogramu "Rozvoj a obnova materiálně technické základny školských a vzdělávacích zařízení" na</b>			Hlavní město Praha		E2	
6570	2,273		0,673	0,586	0,505	0,509	
6570a	1,378		1,378				
Dlouhodobé projekty v roce 2014 celkem				<b>2,343</b>			
Dlouhodobé projekty v roce 2014 SR				<b>2,343</b>			
Celkem v roce 2014 za titul 235V02:				<b>2,343</b>			
Z toho v roce 2014 výdaje státního rozpočtu:				<b>2,343</b>			

<b>Titul:</b>	<b>Podpora rozvoje a obnovy mat.tech základny fakultních nemocnic</b>	<b>Číslo Titulu:</b>	<b>235V11</b>
---------------	---	----------------------	---------------

Identifikační číslo	Název projektu	Okres realizace					Typ
Kód řádku zdroje	Výdaje celkem	Z toho v roce					od 1.1.2017
		Do 31.12.2012	2013	2014	2015	2016	

<b>Střednědobé projekty</b>							
<b>235V11A00R999</b>	<b>Agregace podprogramu "Podpora rozvoje a obnovy materiálně technické základny FNKV Praha" na roky 2011 -</b>			Hlavní město Praha		E2	
6570	135,994			49,801	42,901	43,291	
<b>235V11B00R999</b>	<b>Agregace podprogramu "Podpora rozvoje a obnovy materiálně technické základny VFN Praha" na roky 2011 -</b>			Hlavní město Praha		E2	
6570	135,994			49,801	42,901	43,291	



235V11D00R999	Agregace podprogramu "Podpora rozvoje a obnovy materiálně technické základny FTnSP Praha 4" na roky 2011				Hlavní město Praha		E2
6570	135,994			49,801	42,901	43,291	
235V11E00R999	Agregace podprogramu "Podpora rozvoje a obnovy materiálně technické základny FN Praha 5 - Motol" na roky				Hlavní město Praha		E2
6570	332,795			248,630	41,892	42,273	
235V11F00R999	Agregace podprogramu "Podpora rozvoje a obnovy materiálně technické základny FN Plzeň" na roky 2011 - 2013				Plzeň - město		E2
6570	134,394			49,216	42,396	42,782	
235V11G00R999	Agregace podprogramu "Podpora rozvoje a obnovy materiálně technické základny FN Hradec Králové" na roky				Hradec Králové		E2
6570	135,994			49,801	42,901	43,291	
235V11H00R999	Agregace podprogramu "Podpora rozvoje a obnovy materiálně technické základny FN Brno" na roky 2011 - 2013				Brno - město		E2
6570	134,394			49,216	42,396	42,782	
235V11J00R999	Agregace podprogramu "Podpora rozvoje a obnovy materiálně technické základny FN Olomouc" na roky 2011 -				Olomouc		E2
6570	135,994			49,801	42,901	43,291	
235V11K00R999	Agregace podprogramu "Podpora rozvoje a obnovy materiálně technické základny FN Ostrava" na roky 2011 -				Ostrava - město		E2
6570	134,394			49,216	42,396	42,782	
Střednědobé projekty v roce 2014 celkem				645,284			
Střednědobé projekty v roce 2014 SR				645,284			
<b>Dlouhodobé projekty</b>							
235V11I00R999	Agregace podprogramu "Pořízení, obnova a provozování ICT systému řízení fakultních nemocnic" na roky 2011 - 2013				Hlavní město Praha		E2
6570	94,458		10,103	33,654	25,236	25,465	
235V11C00R999	Agregace podprogramu "Podpora rozvoje a obnovy materiálně technické základny FN Praha 8 - Bulovka" na				Hlavní město Praha		E2
6570	168,120		32,127	49,801	42,901	43,291	
6570a	32,873		32,873				
235V11I00R999	Agregace podprogramu "Podpora rozvoje a obnovy materiálně technické základny FN U sv. Anny Brno" na roky				Brno - město		E2
6570	431,217		97,333	249,216	42,396	42,273	
Dlouhodobé projekty v roce 2014 celkem				332,671			
Dlouhodobé projekty v roce 2014 SR				332,671			
Celkem v roce 2014 za titul 235V11:				977,955			
Z toho v roce 2014 výdaje státního rozpočtu:				977,955			

<b>Titul:</b>	<b>Podpora rozvoje a obnovy mat.tech.základny nemocnic ve státním vlastnictví</b>	<b>Číslo Titulu:</b>	<b>235V12</b>
---------------	---	----------------------	---------------

Identifikační číslo	Název projektu	Okres realizace				Typ
Kód řádku zdroje	Výdaje celkem	Z toho v roce				
		Do 31.12.2012	2013	2014	2015	2016

<b>Dlouhodobé projekty</b>							
235V12I00R999	Agregace podprogramu "Pořízení, obnova a provozování ICT nemocnic ve státním vlastnictví" na roky 2011 - 2013				Hlavní město Praha		E2
6570	11,365		3,367	2,929	2,523	2,546	
6570a	0,643		0,643				
235V12Z00R999	Agregace podprogramu "Podpora rozvoje materiálně technické základny onkologie" na roky 2011 - 2013				Hlavní město Praha		E2
6570	22,735		6,736	5,859	5,047	5,093	

6570a	2,532	2,532				
<b>235V12300R999</b>	<b>Agregace podprogramu "Podpora rozvoje a obnovy materiálně technické základny gynekologie a neonatologie"</b>			Hlavní město Praha		E2
<b>6570</b>	22,735	6,736	<b>5,859</b>	5,047	5,093	
6570a	1,396	1,396				
<b>235V12400R999</b>	<b>Agregace podprogramu "Podpora rozvoje materiálně technické základny kardiologie" na roky 2011 - 2013</b>			Hlavní město Praha		E2
<b>6570</b>	22,735	6,736	<b>5,859</b>	5,047	5,093	
6570a	1,285	1,285				
<b>235V12500R999</b>	<b>Agregace podprogramu "Podpora rozvoje a obnovy materiálně technické základny ostatních oborů" na roky</b>			Hlavní město Praha		E2
<b>6570</b>	22,735	6,736	<b>5,859</b>	5,047	5,093	
6570a	15,048	15,048				
Dlouhodobé projekty v roce 2014 celkem			<b>26,365</b>			
Dlouhodobé projekty v roce 2014 SR			<b>26,365</b>			
Celkem v roce 2014 za titul 235V12:			<b>26,365</b>			
Z toho v roce 2014 výdaje státního rozpočtu:			<b>26,365</b>			

<b>Titul:</b>	<b>Podpora rozvoje a obnovy mat.tech.základny státních léčebných ústavů</b>	<b>Číslo Titulu:</b>	<b>235V13</b>
---------------	---	----------------------	---------------

Identifikační číslo	Název projektu	Okres realizace					Typ
Kód řádku zdroje	Výdaje celkem	Z toho v roce					od 1.1.2017
		Do 31.12.2012	2013	2014	2015	2016	

<b>Dlouhodobé projekty</b>							
<b>235V13100R999</b>	<b>Agregace podprogramu "Pořízení, obnova a provozování ICT léčebných ústavů" na roky 2011 - 2013</b>			Hlavní město Praha		E2	
<b>6570</b>	9,212	1,212	<b>2,929</b>	2,524	2,547		
<b>235V13200R999</b>	<b>Agregace podprogramu "Podpora rozvoje a obnovy materiálně technické základny odborných léčebných"</b>			Hlavní město Praha		E2	
<b>6570</b>	76,523	12,524	<b>23,437</b>	20,189	20,373		
<b>235V13300R999</b>	<b>Agregace podprogramu "Podpora rozvoje a obnovy materiálně technické základny odborných léčebných"</b>			Hlavní město Praha		E2	
<b>6570</b>	6,820	2,020	<b>1,758</b>	1,514	1,528		
Dlouhodobé projekty v roce 2014 celkem			<b>28,124</b>				
Dlouhodobé projekty v roce 2014 SR			<b>28,124</b>				
Celkem v roce 2014 za titul 235V13:			<b>28,124</b>				
Z toho v roce 2014 výdaje státního rozpočtu:			<b>28,124</b>				

<b>Titul:</b>	<b>Podpora rozvoje a obnovy materiálně technického vybavení zdravotnictví pro řešení krizových situací</b>	<b>Číslo Titulu:</b>	<b>235V22</b>
---------------	--	----------------------	---------------

Identifikační číslo	Název projektu	Okres realizace					Typ
Kód řádku zdroje	Výdaje celkem	Z toho v roce					od 1.1.2017
		Do 31.12.2012	2013	2014	2015	2016	

<b>Dlouhodobé projekty</b>							
<b>235V22200R999</b>	<b>Agregace podprogramu "Podpora rozvoje a obnovy materiálně technického vybavení pro řešení krizových"</b>			Hlavní město Praha		E2	
<b>6570</b>	3,524	0,674	<b>1,836</b>	0,505	0,509		
6570a	0,128	0,128					
<b>235V22300R999</b>	<b>Agregace podprogramu "Biologická ochrana obyvatelstva" na roky 2011 - 2013</b>			Hlavní město Praha		E2	

6570	2,273	0,673	0,586	0,504	0,510
6570a	0,131	0,131			
Dlouhodobé projekty v roce 2014 celkem			2,422		
<b>Dlouhodobé projekty v roce 2014 SR</b>			<b>2,422</b>		
Celkem v roce 2014 za titul 235V22:			2,422		
<b>Z toho v roce 2014 výdaje státního rozpočtu:</b>			<b>2,422</b>		

<b>Titul:</b>	<b>Podpora rozvoje zdravotní péče</b>	<b>Číslo Titulu:</b>	<b>235V31</b>
---------------	---------------------------------------	----------------------	---------------

Identifikační číslo	Název projektu	Okres realizace	Typ			
Kód řádku zdroje	Výdaje celkem	Z toho v roce				od 1.1.2017
		Do 31.12.2012	2013	2014	2015	

<b>Dlouhodobé projekty</b>						
235V31200R999	Agregace podprogramu "Program protidrogové politiky" na roky 2011 - 2013			Hlavní město Praha		E2
6570	4,547	1,347	1,172	1,009	1,019	
6570a	0,000	0,000				
235V31400R999	Agregace podprogramu "Perinatologický program" na roky 2011 - 2013			Hlavní město Praha		E2
6570	4,545	1,347	1,171	1,009	1,018	
6570a	1,918	1,918				
235V31700R999	Agregace podprogramu "Program spinálních jednotek" na roky 2011 - 2013			Hlavní město Praha		E2
6570	4,547	1,347	1,172	1,009	1,019	
Dlouhodobé projekty v roce 2014 celkem			3,515			
<b>Dlouhodobé projekty v roce 2014 SR</b>			<b>3,515</b>			
Celkem v roce 2014 za titul 235V31:			3,515			
<b>Z toho v roce 2014 výdaje státního rozpočtu:</b>			<b>3,515</b>			

<b>Titul:</b>	<b>Rozvoj zdravotně sociální péče</b>	<b>Číslo Titulu:</b>	<b>235V32</b>
---------------	---------------------------------------	----------------------	---------------

Identifikační číslo	Název projektu	Okres realizace	Typ			
Kód řádku zdroje	Výdaje celkem	Z toho v roce				od 1.1.2017
		Do 31.12.2012	2013	2014	2015	

<b>Dlouhodobé projekty</b>						
235V32200R999	Agregace podprogramu "Národní plán vyrovnávání příležitostí pro občany se zdravotním postižením" na roky			Hlavní město Praha		E2
6570	35,783	0,584	12,890	11,104	11,205	
6570a	4,337	4,337				
Dlouhodobé projekty v roce 2014 celkem			12,890			
<b>Dlouhodobé projekty v roce 2014 SR</b>			<b>12,890</b>			
Celkem v roce 2014 za titul 235V32:			12,890			
<b>Z toho v roce 2014 výdaje státního rozpočtu:</b>			<b>12,890</b>			

<b>Titul:</b> Program podpory a ochrany veřejného zdraví	<b>Číslo Titulu:</b> 235V33
--	-----------------------------

Identifikační číslo	Název projektu	Okres realizace					Typ
Kód řádku zdroje	Výdaje celkem	Z toho v roce					od 1.1.2017
		Do 31.12.2012	2013	2014	2015	2016	

Dlouhodobé projekty							
235V33200R999	Agregace podprogramu "Národní program HIV - AIDS" na roky 2011 - 2013				Hlavní město Praha		E2
6570	4,548		1,348	1,172	1,010	1,018	
6570a	0,257		0,257				
235V33300R999	Agregace podprogramu "Hodnocení rizik" na roky 2011 - 2013				Hlavní město Praha		E2
6570	2,273		0,673	0,586	0,505	0,509	
6570a	0,128		0,128				
235V33400R999	Agregace podprogramu "Monitoring zdravotního stavu obyvatelstva ČR" na roky 2011 - 2013				Hlavní město Praha		E2
6570	2,273		0,673	0,586	0,505	0,509	
6570a	0,128		0,128				
Dlouhodobé projekty v roce 2014 celkem				2,344			
Dlouhodobé projekty v roce 2014 SR				2,344			
Celkem v roce 2014 za titul 235V33:				2,344			
Z toho v roce 2014 výdaje státního rozpočtu:				2,344			
Celkem v roce 2014 za kapitolu 335:				1,531,258			
Z toho v roce 2014 výdaje státního rozpočtu:				1,530,976			

<b>Kapitola: Ministerstvo spravedlnosti</b>	<b>Číslo kapitoly: 336</b>
---	----------------------------

Částky jsou zobrazovány v tisících Kč

Číslo řádku	Název položky zdrojů a potřeb	Předp. výdaje 2013	Rozpočet 2014	Index 2014/2013
701s	Náklady přípravy a zabezpečení projektu	274 059	845	0,3
703s	Mzdové náklady a povinné pojistné	1 696		
705s	Náklady na materiál, vodu a energie	227		
707s	Náklady na nákup služeb	4 799		
709s	Náklady budov a staveb	659 930	732 874	111,1
711s	Náklady na stroje, zařízení a inventář	338 372	118 920	35,1
713s	Náklady na nehmotný majetek	315 602	62 000	19,6
715s	Ostatní náklady realizace projektu	121		
717s	Rezerva v nákladech	5 998		
74ps	SOUHRN FINANČNÍCH POTŘEB PROJEKTU	1 600 803	914 639	57,1
<b>7570</b>	<b>VDS - rozpočet kapitoly správce programu</b>	<b>731 173</b>	<b>899 995</b>	<b>123,1</b>
7570a	VDS - rozpočet kapitoly správce programu - NNV projektu	165 038		
7570b	VDS - rozpočet kapitoly správce programu - NNV programu/titulu	23 292		
7570c	VDS - rozpočet kapitoly správce programu - NNV projektu- nezapojené	104 084		
<b>7573</b>	<b>VDS - použití zdrojů strukturálních fondů EU</b>	<b>5 338</b>		
7573a	VDS - použití zdrojů strukturálních fondů EU - NNV projektu	2 302		
7573b	VDS - použití zdrojů strukturálních fondů EU - NNV programu/titulu	7		
7573c	VDS - použití zdrojů strukturálních fondů EU - NNV projektu- nezapojené	382 077		
<b>7574</b>	<b>VDS - použití zdrojů Fondu soudržnosti EU</b>	<b>37 401</b>		
7574a	VDS - použití zdrojů Fondu soudržnosti EU - NNV projektu	49 472		
7574c	VDS - použití zdrojů Fondu soudržnosti EU - NNV projektu- nezapojené	22 553		
<b>7576</b>	<b>VDS - použití zdrojů Finančních mechanismů</b>	<b>57 147</b>	<b>13 632</b>	<b>23,9</b>
7576a	VDS - použití zdrojů EHP/Norsko - NNV projektu	5 362		
7577	Použití prostředků z povoleného překročení rozpočtu výdajů podle § 50 zákona č. 211	7 535	1 012	13,4
<b>757L</b>	<b>EU – Komunitární programy</b>	<b>1 603</b>		
757Lc	EU – Komunitární programy – NNV projektu- nezapojené	6 418		
757s	Výdaje OSS a dotace ze státního rozpočtu (VDS)	1 600 803	914 639	57,1
79zs	SOUHRN FINANČNÍCH ZDROJŮ PROJEKTU	1 600 803	914 639	57,1
<b>Výdaje SR na financování kapitoly č. 336</b>		<b>832 662</b>	<b>913 627</b>	<b>109,7</b>

<b>Titul:</b> Rozvoj a obnova mat.tech.základny systému řízení Ministerstva spravedlnosti-od r.2007	<b>Číslo titulu:</b> 136V01
---	-----------------------------

Částky jsou zobrazovány v tisících Kč

Číslo řádku	Název položky zdrojů a potřeb	Předp. výdaje 2013	Rozpočet 2014	Index 2014/2013
701s	Náklady přípravy a zabezpečení projektu	187 915		
703s	Mzdové náklady a povinné pojistné	1 696		
707s	Náklady na nákup služeb	4 408		
709s	Náklady budov a staveb	189 820	12 600	6,6
711s	Náklady na stroje, zařízení a inventář	105 455	118 043	111,9
713s	Náklady na nehmotný majetek	292 715	2 000	0,7
717s	Rezerva v nákladech	870		
74ps	SOUHRN FINANČNÍCH POTŘEB PROJEKTU	782 878	132 643	16,9
<b>7570</b>	<b>VDS - rozpočet kapitoly správce programu</b>	<b>230 887</b>	<b>132 643</b>	<b>57,4</b>
7570a	VDS - rozpočet kapitoly správce programu - NNV projektu	34 167		
7570b	VDS - rozpočet kapitoly správce programu - NNV programu/titulu	7 253		
7570c	VDS - rozpočet kapitoly správce programu - NNV projektu- nezapojené	64 799		
<b>7573</b>	<b>VDS - použití zdrojů strukturálních fondů EU</b>	<b>5 338</b>		
7573a	VDS - použití zdrojů strukturálních fondů EU - NNV projektu	2 302		
7573b	VDS - použití zdrojů strukturálních fondů EU - NNV programu/titulu	7		
7573c	VDS - použití zdrojů strukturálních fondů EU - NNV projektu- nezapojené	382 077		
<b>7576</b>	<b>VDS - použití zdrojů Finančních mechanismů</b>	<b>42 663</b>		
7576a	VDS - použití zdrojů EHP/Norsko - NNV projektu	5 362		
<b>757L</b>	<b>EU – Komunitární programy</b>	<b>1 603</b>		
757Lc	EU – Komunitární programy – NNV projektu- nezapojené	6 418		
757s	Výdaje OSS a dotace ze státního rozpočtu (VDS)	782 878	132 643	16,9
79zs	SOUHRN FINANČNÍCH ZDROJŮ PROJEKTU	782 878	132 643	16,9
<b>Výdaje SR na financování titulu č. 136V01</b>		<b>280 491</b>	<b>132 643</b>	<b>47,3</b>

<b>Titul:</b> Rozvoj a obnova materiálně-technické základny justice	<b>Číslo titulu:</b> 136V11
---	-----------------------------

Částky jsou zobrazovány v tisících Kč

Číslo řádku	Název položky zdrojů a potřeb	Předp. výdaje 2013	Rozpočet 2014	Index 2014/2013
701s	Náklady přípravy a zabezpečení projektu	26 889	833	3,1
705s	Náklady na materiál, vodu a energie	185		
707s	Náklady na nákup služeb	390		
709s	Náklady budov a staveb	283 618	540 642	190,6
711s	Náklady na stroje, zařízení a inventář	40 237	877	2,2
713s	Náklady na nehmotný majetek	24		
717s	Rezerva v nákladech	1 352		
74ps	SOUHRN FINANČNÍCH POTŘEB PROJEKTU	352 697	542 352	153,8
<b>7570</b>	<b>VDS - rozpočet kapitoly správce programu</b>	<b>249 113</b>	<b>542 352</b>	<b>217,7</b>
7570a	VDS - rozpočet kapitoly správce programu - NNV projektu	76 659		
7570b	VDS - rozpočet kapitoly správce programu - NNV programu/titulu	1 565		
7570c	VDS - rozpočet kapitoly správce programu - NNV projektu- nezapojené	21 347		
<b>7574</b>	<b>VDS - použití zdrojů Fondu soudržnosti EU</b>	<b>4 013</b>		
757s	Výdaje OSS a dotace ze státního rozpočtu (VDS)	352 697	542 352	153,8
79zs	SOUHRN FINANČNÍCH ZDROJŮ PROJEKTU	352 697	542 352	153,8
<b>Výdaje SR na financování titulu č. 136V11</b>		<b>253 126</b>	<b>542 352</b>	<b>214,3</b>

<b>Titul:</b> Rozvoj a obnova materiálně technické základny věžeňství	<b>Číslo titulu:</b> 136V31
---	-----------------------------

Částky jsou zobrazovány v tisících Kč

Číslo řádku	Název položky zdrojů a potřeb	Předp. výdaje 2013	Rozpočet 2014	Index 2014/2013
701s	Náklady přípravy a zabezpečení projektu	17 817	12	0,1
709s	Náklady budov a staveb		18 040	
74ps	SOUHRN FINANČNÍCH POTŘEB PROJEKTU	17 817	18 052	101,3
<b>7570</b>	<b>VDS - rozpočet kapitoly správce programu</b>	<b>3 238</b>	<b>3 408</b>	<b>105,3</b>
<b>7576</b>	<b>VDS - použití zdrojů Finančních mechanismů</b>	<b>14 484</b>	<b>13 632</b>	<b>94,1</b>
7577	Použití prostředků z povoleného překročení rozpočtu výdajů podle § 50 zákona č. 21:	95	1 012	1 066,4
757s	Výdaje OSS a dotace ze státního rozpočtu (VDS)	17 817	18 052	101,3
79zs	SOUHRN FINANČNÍCH ZDROJŮ PROJEKTU	17 817	18 052	101,3
	<b>Výdaje SR na financování titulu č. 136V31</b>	<b>17 722</b>	<b>17 040</b>	<b>96,2</b>

<b>Titul:</b> Rozvoj a obnova mat.tech.základny věžeňství	<b>Číslo titulu:</b> 236V21
---	-----------------------------

Částky jsou zobrazovány v tisících Kč

Číslo řádku	Název položky zdrojů a potřeb	Předp. výdaje 2013	Rozpočet 2014	Index 2014/2013
701s	Náklady přípravy a zabezpečení projektu	41 438		
705s	Náklady na materiál, vodu a energie	42		
709s	Náklady budov a staveb	186 492	161 592	86,6
711s	Náklady na stroje, zařízení a inventář	192 680		
713s	Náklady na nehmotný majetek	22 863	60 000	262,4
715s	Ostatní náklady realizace projektu	121		
717s	Rezerva v nákladech	3 776		
74ps	SOUHRN FINANČNÍCH POTŘEB PROJEKTU	447 412	221 592	49,5
<b>7570</b>	<b>VDS - rozpočet kapitoly správce programu</b>	<b>247 935</b>	<b>221 592</b>	<b>89,4</b>
7570a	VDS - rozpočet kapitoly správce programu - NNV projektu	54 212		
7570b	VDS - rozpočet kapitoly správce programu - NNV programu/titulu	14 474		
7570c	VDS - rozpočet kapitoly správce programu - NNV projektu- nezapojené	17 938		
<b>7574</b>	<b>VDS - použití zdrojů Fondu soudržnosti EU</b>	<b>33 388</b>		
7574a	VDS - použití zdrojů Fondu soudržnosti EU - NNV projektu	49 472		
7574c	VDS - použití zdrojů Fondu soudržnosti EU - NNV projektu- nezapojené	22 553		
7577	Použití prostředků z povoleného překročení rozpočtu výdajů podle § 50 zákona č. 21:	7 441		
757s	Výdaje OSS a dotace ze státního rozpočtu (VDS)	447 412	221 592	49,5
79zs	SOUHRN FINANČNÍCH ZDROJŮ PROJEKTU	447 412	221 592	49,5
	<b>Výdaje SR na financování titulu č. 236V21</b>	<b>281 323</b>	<b>221 592</b>	<b>78,8</b>

<b>Titul:</b>	<b>Rozvoj a obnova mat.tech.základny systému řízení Ministerstva spravedlnosti-od r.2007</b>	<b>Číslo Titulu:</b>	<b>136V01</b>
---------------	--	----------------------	---------------

Identifikační číslo	Název projektu	Okres realizace					Typ
Kód řádku zdroje	Výdaje celkem	Z toho v roce					od 1.1.2017
		Do 31.12.2012	2013	2014	2015	2016	

<b>Krátkodobé projekty</b>							
136V011000440	MSP - Modernizace centrálního perimetru resortu justice					Hlavní město Praha	EA1
6570	8,600			8,600			
Krátkodobé projekty v roce 2014 celkem				8,600			
Krátkodobé projekty v roce 2014 SR				8,600			

<b>Střednědobé projekty</b>							
136V011000439	MSP - Rozvoj informačních systémů					Hlavní město Praha	EA6b
6570	5,000		3,000	2,000			
136V01200A003	Výdaje na plánované rekonstrukce, stavby na roky 2009-2015					Alokace neurčena	E2
6570	12,000			4,000	4,000	4,000	
Střednědobé projekty v roce 2014 celkem				6,000			
Střednědobé projekty v roce 2014 SR				6,000			

<b>Dlouhodobé projekty</b>							
136V01100A001	Výdaje resortu na ICT - na roky 2012-2015					Alokace neurčena	E2
5570	80,000		80,000				
6570	268,461		10,439	85,900	87,121	85,000	
6570c	0,001		0,001				
136V01200A004	Dopravní prostředky na roky 2012-2015					Alokace neurčena	E2
6570	19,975		1,975	7,000	6,000	5,000	
136V01300A005	Bezpečnost a krizové řízení - výdaje na roky 2012-2015					Alokace neurčena	E2
6570	82,463		9,320	25,143	24,500	23,500	
Dlouhodobé projekty v roce 2014 celkem				118,043			
Dlouhodobé projekty v roce 2014 SR				118,043			
Celkem v roce 2014 za titul 136V01:				132,643			
Z toho v roce 2014 výdaje státního rozpočtu:				132,643			

<b>Titul:</b>	<b>Rozvoj a obnova materiálně-technické základny justice</b>	<b>Číslo Titulu:</b>	<b>136V11</b>
---------------	--	----------------------	---------------

Identifikační číslo	Název projektu	Okres realizace					Typ
Kód řádku zdroje	Výdaje celkem	Z toho v roce					od 1.1.2017
		Do 31.12.2012	2013	2014	2015	2016	

<b>Střednědobé projekty</b>							
136V112000075	OS Praha 1 - fasády a střechy - ETAPA I.					Hlavní město Praha	EA2
5570	3,550		3,550				
6570	7,060		1,410	5,650			
6570a	2,390		2,390				



136V113000256	KS Praha - oprava fasády budovy D a E			Hlavní město Praha		EA1
5570	9,000		3,000	6,000		
136V114000069	OS Český Krumlov - výměna oken			Český Krumlov		EA4b
5570	5,544		2,000	3,544		
136V115000069	OSZ Plzeň-město - izolace sklepních prostor			Plzeň - město		EA4b
6570	4,200		0,250	3,950		
136V116000104	OS Most - výměna oken a dveří			Most		EA1
5570	10,288		8,105	2,183		
136V116000106	OSZ Jablonec n/N - rekonstrukce opěrných zdí			Jablonec nad Nisou		EA4b
6570	1,129		0,059	1,070		
136V117000084	OS Hradec Králové - vybudování spisoven v 1. NP			Hradec Králové		EA4b
6570	5,300		4,300	1,000		
136V119000113	OS Přerov - rekonstrukce kanceláří pro státní zastupitelství			Přerov		EA1
6570	5,328		0,100	5,228		
6570a	3,132		3,132			
Střednědobé projekty v roce 2014 celkem				28,625		
Střednědobé projekty v roce 2014 SR				28,625		
Dlouhodobé projekty						
136V11200A007	Výdaje justice na pořízení a technické zhodnocení majetku na roky 2012-2015			Alokace neurčena		E2
6570	1 814,683		12,456	513,727	626,000	662,500
Dlouhodobé projekty v roce 2014 celkem				513,727		
Dlouhodobé projekty v roce 2014 SR				513,727		
Celkem v roce 2014 za titul 136V11:				542,352		
Z toho v roce 2014 výdaje státního rozpočtu:				542,352		

<b>Titul:</b>	<b>Rozvoj a obnova materiálně technické základny vězeňství</b>	<b>Číslo Titulu:</b>	<b>136V31</b>
---------------	--	----------------------	---------------

Identifikační číslo	Název projektu	Okres realizace					Typ
Kód řádku zdroje	Výdaje celkem	Z toho v roce					od 1.1.2017
		Do 31.12.2012	2013	2014	2015	2016	

Střednědobé projekty						
136V31400R001	GR OE - Rezerva 2013 až 2016			Hlavní město Praha		E2
6570	458,408			3,408	220,000	235,000
6576	27,264			13,632	13,632	
Střednědobé projekty v roce 2014 celkem				17,040		
Střednědobé projekty v roce 2014 SR				17,040		
Celkem v roce 2014 za titul 136V31:				17,040		
Z toho v roce 2014 výdaje státního rozpočtu:				17,040		

Titul: <b>Rozvoj a obnova mat.tech.základny věžeňství</b>						Číslo Titulu: <b>236V21</b>	
Identifikační číslo		Název projektu			Okres realizace		Typ
Kód řádku zdroje	Výdaje celkem	Z toho v roce					
		Do 31.12.2012	2013	2014	2015	2016	od 1.1.2017
<b>Sřednědobé projekty</b>							
236V211000200		GŘ OI - Modernizace Věžeňského informačního systému			Hlavní město Praha		EA2
6570	27,000		5,000	22,000			
Sřednědobé projekty v roce 2014 celkem				22,000			
<b>Sřednědobé projekty v roce 2014 SR</b>				<b>22,000</b>			
<b>Dlouhodobé projekty</b>							
236V21400R001		Technická obnova staveb 2012-2015			Alokace neurčena		E2
5570c	0,001		0,001				
6570	203,971		4,379	199,592			
6570c	1,605		1,605				
Dlouhodobé projekty v roce 2014 celkem				199,592			
<b>Dlouhodobé projekty v roce 2014 SR</b>				<b>199,592</b>			
Celkem v roce 2014 za titul 236V21:				221,592			
<b>Z toho v roce 2014 výdaje státního rozpočtu:</b>				<b>221,592</b>			
Celkem v roce 2014 za kapitolu 336:				913,627			
<b>Z toho v roce 2014 výdaje státního rozpočtu:</b>				<b>913,627</b>			

Kapitola: Úřad pro ochranu osobních údajů

Číslo kapitoly: 343

Částky jsou zobrazovány v tisících Kč

Číslo řádku	Název položky zdrojů a potřeb	Předp. výdaje 2013	Rozpočet 2014	Index 2014/2013
703s	Mzdové náklady a povinné pojistné	1 137		
705s	Náklady na materiál, vodu a energie	35		
707s	Náklady na nákup služeb	4 535		
709s	Náklady budov a staveb	5 290	1 000	18,9
711s	Náklady na stroje, zařízení a inventář	9 728	2 300	23,6
713s	Náklady na nehmotný majetek	2 217	6 200	279,7
715s	Ostatní náklady realizace projektu	37		
74ps	SOUHRN FINANČNÍCH POTŘEB PROJEKTU	22 979	9 500	41,3
<b>7570</b>	<b>VDS - rozpočet kapitoly správce programu</b>	<b>17 215</b>	<b>9 500</b>	<b>55,2</b>
7570c	VDS - rozpočet kapitoly správce programu - NNV projektu- nezapojené	881		
<b>7573</b>	<b>VDS - použití zdrojů strukturálních fondů EU</b>	<b>571</b>		
7573c	VDS - použití zdrojů strukturálních fondů EU - NNV projektu- nezapojené	4 311		
757s	Výdaje OSS a dotace ze státního rozpočtu (VDS)	22 979	9 500	41,3
79zs	SOUHRN FINANČNÍCH ZDROJŮ PROJEKTU	22 979	9 500	41,3
	<b>Výdaje SR na financování kapitoly č. 343</b>	<b>17 786</b>	<b>9 500</b>	<b>53,4</b>

Titul: <b>Rozvoj a obnova mat.tech.základny Úřadu pro ochranu osobních údajů-od r.2007</b>	Číslo titulu: <b>143V01</b>
--	-----------------------------

Částky jsou zobrazovány v tisících Kč

Číslo řádku	Název položky zdrojů a potřeb	Předp. výdaje 2013	Rozpočet 2014	Index 2014/2013
703s	Mzdové náklady a povinné pojistné	1 137		
705s	Náklady na materiál, vodu a energie	35		
707s	Náklady na nákup služeb	4 535		
709s	Náklady budov a staveb	5 290	1 000	18,9
711s	Náklady na stroje, zařízení a inventář	9 728	2 300	23,6
713s	Náklady na nehmotný majetek	2 217	6 200	279,7
715s	Ostatní náklady realizace projektu	37		
74ps	SOUHRN FINANČNÍCH POTŘEB PROJEKTU	22 979	9 500	41,3
<b>7570</b>	<b>VDS - rozpočet kapitoly správce programu</b>	<b>17 215</b>	<b>9 500</b>	<b>55,2</b>
7570c	VDS - rozpočet kapitoly správce programu - NNV projektu- nezapojené	881		
<b>7573</b>	<b>VDS - použití zdrojů strukturálních fondů EU</b>	<b>571</b>		
7573c	VDS - použití zdrojů strukturálních fondů EU - NNV projektu- nezapojené	4 311		
757s	Výdaje OSS a dotace ze státního rozpočtu (VDS)	22 979	9 500	41,3
79zs	SOUHRN FINANČNÍCH ZDROJŮ PROJEKTU	22 979	9 500	41,3
	<b>Výdaje SR na financování titulu č. 143V01</b>	<b>17 786</b>	<b>9 500</b>	<b>53,4</b>

<b>Titul:</b>	<b>Rozvoj a obnova mat.tech.základny Úřadu pro ochranu osobních údajů-od r.2007</b>	<b>Číslo Titulu:</b>	<b>143V01</b>
---------------	---	----------------------	---------------

Identifikační číslo	Název projektu	Okres realizace					Typ
Kód řádku zdroje	Výdaje celkem	Z toho v roce					od 1.1.2017
		Do 31.12.2012	2013	2014	2015	2016	

Krátkodobé projekty							
143V01100A008	Agregace "Rozvoj ICT ÚOOÚ - rok 2014"					Hlavní město Praha	E2
6570	3,600			3,600			
143V01100A011	Agregace - SIZI pro rok 2014					Hlavní město Praha	E2
6570	3,600			3,600			
143V01200A009	Agregace - "Budova a vozový park ÚOOÚ - rok 2014"					Hlavní město Praha	E2
6570	2,300			2,300			
Krátkodobé projekty v roce 2014 celkem				9,500			
Krátkodobé projekty v roce 2014 SR				9,500			
Celkem v roce 2014 za titul 143V01:				9,500			
Z toho v roce 2014 výdaje státního rozpočtu:				9,500			
Celkem v roce 2014 za kapitolu 343:				9,500			
Z toho v roce 2014 výdaje státního rozpočtu:				9,500			

Kapitola: **Úřad průmyslového vlastnictví**

Číslo kapitoly: **344**

Částky jsou zobrazovány v tisících Kč

Číslo řádku	Název položky zdrojů a potřeb	Předp. výdaje 2013	Rozpočet 2014	Index 2014/2013
705s	Náklady na materiál, vodu a energie	1 710		
707s	Náklady na nákup služeb	4 140		
709s	Náklady budov a staveb	11 065	1 150	10,4
711s	Náklady na stroje, zařízení a inventář	11 635	3 880	33,3
713s	Náklady na nehmotný majetek	6 045	3 600	59,6
715s	Ostatní náklady realizace projektu	353		
74ps	SOUHRN FINANČNÍCH POTŘEB PROJEKTU	34 948	8 630	24,7
<b>7570</b>	<b>VDS - rozpočet kapitoly správce programu</b>	<b>34 570</b>	<b>8 630</b>	<b>25,0</b>
7570c	VDS - rozpočet kapitoly správce programu - NNV projektu- nezapojené	378		
7573c	VDS - použití zdrojů strukturálních fondů EU - NNV projektu- nezapojené	0		
757s	Výdaje OSS a dotace ze státního rozpočtu (VDS)	34 948	8 630	24,7
79zs	SOUHRN FINANČNÍCH ZDROJŮ PROJEKTU	34 948	8 630	24,7
	<b>Výdaje SR na financování kapitoly č. 344</b>	<b>34 570</b>	<b>8 630</b>	<b>25,0</b>

<b>Titul:</b> Rozvoj a obnova materiálně technické základny Úřadu průmyslového vlastnictví od r. 2013	<b>Číslo titulu:</b> 044V01
---	-----------------------------

Částky jsou zobrazovány v tisících Kč

Číslo řádku	Název položky zdrojů a potřeb	Předp. výdaje 2013	Rozpočet 2014	Index 2014/2013
705s	Náklady na materiál, vodu a energie	1 710		
707s	Náklady na nákup služeb	4 140		
709s	Náklady budov a staveb	11 065	1 150	10,4
711s	Náklady na stroje, zařízení a inventář	11 634	3 880	33,4
713s	Náklady na nehmotný majetek	6 014	3 600	59,9
715s	Ostatní náklady realizace projektu	7		
74ps	SOUHRN FINANČNÍCH POTŘEB PROJEKTU	34 570	8 630	25,0
<b>7570</b>	<b>VDS - rozpočet kapitoly správce programu</b>	<b>34 570</b>	<b>8 630</b>	<b>25,0</b>
757s	Výdaje OSS a dotace ze státního rozpočtu (VDS)	34 570	8 630	25,0
79zs	SOUHRN FINANČNÍCH ZDROJŮ PROJEKTU	34 570	8 630	25,0
<b>Výdaje SR na financování titulu č. 044V01</b>		<b>34 570</b>	<b>8 630</b>	<b>25,0</b>

<b>Titul:</b> Rozvoj a obnova mat. tech. základny Úřadu průmyslového vlastnictví-od r.2007	<b>Číslo titulu:</b> 144V01
--	-----------------------------

Částky jsou zobrazovány v tisících Kč

Číslo řádku	Název položky zdrojů a potřeb	Předp. výdaje 2013	Rozpočet 2014	Index 2014/2013
711s	Náklady na stroje, zařízení a inventář	1		
713s	Náklady na nehmotný majetek	31		
715s	Ostatní náklady realizace projektu	346		
74ps	SOUHRN FINANČNÍCH POTŘEB PROJEKTU	378		
7570c	VDS - rozpočet kapitoly správce programu - NNV projektu- nezapojené	378		
7573c	VDS - použití zdrojů strukturálních fondů EU - NNV projektu- nezapojené			
757s	Výdaje OSS a dotace ze státního rozpočtu (VDS)	378		
79zs	SOUHRN FINANČNÍCH ZDROJŮ PROJEKTU	378		
<b>Výdaje SR na financování titulu č. 144V01</b>				

Titul: <b>Rozvoj a obnova materiálně technické základny Úřadu průmyslového vlastnictví od r. 2013</b>	Číslo Titulu: <b>044V01</b>
---	-----------------------------

Identifikační číslo	Název projektu	Okres realizace					Typ
Kód řádku zdroje	Výdaje celkem	Z toho v roce					od 1.1.2017
		Do 31.12.2012	2013	2014	2015	2016	

Dlouhodobé projekty							
044V011000001	Pořízení, obnova a provozování HW, SW a informačních systémů Úřadu				Hlavní město Praha		EA6b
5570	19,737		19,737				
6570	29,073		6,873	7,280	8,810	6,110	
044V012000003	Modernizace budov a obnova strojů, zařízení a inventáře				Hlavní město Praha		EA6b
6570	7,668		1,568	1,350	0,700	4,050	
Dlouhodobé projekty v roce 2014 celkem				<b>8,630</b>			
Dlouhodobé projekty v roce 2014 SR				<b>8,630</b>			
Celkem v roce 2014 za titul 044V01:				<b>8,630</b>			
<b>Z toho v roce 2014 výdaje státního rozpočtu:</b>				<b>8,630</b>			
Celkem v roce 2014 za kapitolu 344:				<b>8,630</b>			
<b>Z toho v roce 2014 výdaje státního rozpočtu:</b>				<b>8,630</b>			



Kapitola: Český statistický úřad

Číslo kapitoly: 345

Částky jsou zobrazovány v tisících Kč

Číslo řádku	Název položky zdrojů a potřeb	Předp. výdaje 2013	Rozpočet 2014	Index 2014/2013
701s	Náklady přípravy a zabezpečení projektu	34 784	20	0,1
703s	Mzdové náklady a povinné pojistné	20 010	2 659	13,3
705s	Náklady na materiál, vodu a energie	2 424		
707s	Náklady na nákup služeb	153 846	34 375	22,3
709s	Náklady budov a staveb	8 906	1 000	11,2
711s	Náklady na stroje, zařízení a inventář	154 990	18 473	11,9
713s	Náklady na nehmotný majetek	107 037	16 300	15,2
74ps	SOUHRN FINANČNÍCH POTŘEB PROJEKTU	481 997	72 827	15,1
<b>7570</b>	<b>VDS - rozpočet kapitoly správce programu</b>	<b>104 231</b>	<b>59 071</b>	<b>56,7</b>
7570a	VDS - rozpočet kapitoly správce programu - NNV projektu	95 690		
7570c	VDS - rozpočet kapitoly správce programu - NNV projektu- nezapojené	14 060	2 064	14,7
<b>7573</b>	<b>VDS - použití zdrojů strukturálních fondů EU</b>	<b>94 867</b>		
7573a	VDS - použití zdrojů strukturálních fondů EU - NNV projektu	94 510		
7573c	VDS - použití zdrojů strukturálních fondů EU - NNV projektu- nezapojené	78 663	11 692	14,9
757s	Výdaje OSS a dotace ze státního rozpočtu (VDS)	482 022	72 827	15,1
79zs	SOUHRN FINANČNÍCH ZDROJŮ PROJEKTU	482 022	72 827	15,1
	<b>Výdaje SR na financování kapitoly č. 345</b>	<b>199 098</b>	<b>59 071</b>	<b>29,7</b>

Titul: <b>Rozvoj a obnova mat. tech. základny Českého statistického úřadu-od r.2007</b>	Číslo titulu: <b>145V01</b>
---	-----------------------------

Částky jsou zobrazovány v tisících Kč

Číslo řádku	Název položky zdrojů a potřeb	Předp. výdaje 2013	Rozpočet 2014	Index 2014/2013
701s	Náklady přípravy a zabezpečení projektu	34 784	20	0,1
703s	Mzdové náklady a povinné pojistné	20 010	2 659	13,3
705s	Náklady na materiál, vodu a energie	2 424		
707s	Náklady na nákup služeb	153 846	34 375	22,3
709s	Náklady budov a staveb	8 906	1 000	11,2
711s	Náklady na stroje, zařízení a inventář	154 990	18 473	11,9
713s	Náklady na nehmotný majetek	107 037	16 300	15,2
74ps	SOUHRN FINANČNÍCH POTŘEB PROJEKTU	481 997	72 827	15,1
<b>7570</b>	<b>VDS - rozpočet kapitoly správce programu</b>	<b>104 231</b>	<b>59 071</b>	<b>56,7</b>
7570a	VDS - rozpočet kapitoly správce programu - NNV projektu	95 690		
7570c	VDS - rozpočet kapitoly správce programu - NNV projektu- nezapojené	14 060	2 064	14,7
<b>7573</b>	<b>VDS - použití zdrojů strukturálních fondů EU</b>	<b>94 867</b>		
7573a	VDS - použití zdrojů strukturálních fondů EU - NNV projektu	94 510		
7573c	VDS - použití zdrojů strukturálních fondů EU - NNV projektu- nezapojené	78 663	11 692	14,9
757s	Výdaje OSS a dotace ze státního rozpočtu (VDS)	482 022	72 827	15,1
79zs	SOUHRN FINANČNÍCH ZDROJŮ PROJEKTU	482 022	72 827	15,1
	<b>Výdaje SR na financování titulu č. 145V01</b>	<b>199 098</b>	<b>59 071</b>	<b>29,7</b>

Titul: <b>Rozvoj a obnova mat. tech. základny Českého statistického úřadu-od r.2007</b>	Číslo Titulu: <b>145V01</b>
---	-----------------------------

Identifikační číslo	Název projektu	Okres realizace					Typ
Kód řádku zdroje	Výdaje celkem	Z toho v roce					od 1.1.2017
		Do 31.12.2012	2013	2014	2015	2016	

Krátkodobé projekty							
145V011000082	Nákup personálního a mzdového systému	Hlavní město Praha					E2
6570	2,000			2,000			
145V011000083	Dokoupení licencí Gwava a Redline	Hlavní město Praha					E2
6570	0,300			0,300			
145V011000084	Dokoupení licencí Oracle - projekt HyperKostka	Hlavní město Praha					E2
6570	1,500			1,500			
145V011000085	Obnova a rozšíření OCR technologií	Hlavní město Praha					E2
6570	0,500			0,500			
145V011000086	Obnova a rozšíření bezpečnostních zařízení ASM	Hlavní město Praha					E2
6570	2,000			2,000			
145V011000087	Obnova síťových prvků pro volby	Hlavní město Praha					E2
6570	12,000			12,000			
145V012000048	Obnova vozového parku ČSÚ - v roce 2014	Hlavní město Praha					E2
6570	2,000			2,000			
145V012000049	Rekonstrukce vstupních dveří objektu Skalka	Hlavní město Praha					E2
6570	1,000			1,000			
Krátkodobé projekty v roce 2014 celkem				21,300			
Krátkodobé projekty v roce 2014 SR				21,300			
Dlouhodobé projekty							
145V011000020	Základní registr osob - ROS Provoz a správa registru	Hlavní město Praha					EA6b
5570	102,602	4,480	19,627	23,298	23,490	31,706	
5570a	20,892	4,971	15,921				
6570	48,801		13,936	14,473	14,296	6,096	
6570a	9,800		9,800				
Dlouhodobé projekty v roce 2014 celkem				37,771			
Dlouhodobé projekty v roce 2014 SR				37,771			
Celkem v roce 2014 za titul 145V01:				59,071			
Z toho v roce 2014 výdaje státního rozpočtu:				59,071			
Celkem v roce 2014 za kapitolu 345:				59,071			
Z toho v roce 2014 výdaje státního rozpočtu:				59,071			

**Kapitola: Český úřad zeměměřický a katastrální**

**Číslo kapitoly: 346**

Částky jsou zobrazovány v tisících Kč

Číslo řádku	Název položky zdrojů a potřeb	Předp. výdaje 2013	Rozpočet 2014	Index 2014/2013
701s	Náklady přípravy a zabezpečení projektu	6 917	294	4,3
703s	Mzdové náklady a povinné pojistné	6 754		
705s	Náklady na materiál, vodu a energie	200		
707s	Náklady na nákup služeb	33 159	34 800	104,9
709s	Náklady budov a staveb	53 146	31 232	58,8
711s	Náklady na stroje, zařízení a inventář	114 080	39 312	34,5
713s	Náklady na nehmotný majetek	256 377	112 244	43,8
74ps	SOUHRN FINANČNÍCH POTŘEB PROJEKTU	470 633	217 882	46,3
<b>7570</b>	<b>VDS - rozpočet kapitoly správce programu</b>	<b>238 476</b>	<b>217 882</b>	<b>91,4</b>
7570a	VDS - rozpočet kapitoly správce programu - NNV projektu	20 248		
7570b	VDS - rozpočet kapitoly správce programu - NNV programu/titulu	890		
7570c	VDS - rozpočet kapitoly správce programu - NNV projektu- nezapojené	20 288		
<b>7573</b>	<b>VDS - použití zdrojů strukturálních fondů EU</b>	<b>15 097</b>		
7573a	VDS - použití zdrojů strukturálních fondů EU - NNV projektu	59 323		
7573c	VDS - použití zdrojů strukturálních fondů EU - NNV projektu- nezapojené	115 065		
7577	Použití prostředků z povoleného překročení rozpočtu výdajů podle § 50 zákona č. 211	39		
757s	Výdaje OSS a dotace ze státního rozpočtu (VDS)	469 426	217 882	46,4
79zs	SOUHRN FINANČNÍCH ZDROJŮ PROJEKTU	469 426	217 882	46,4
	<b>Výdaje SR na financování kapitoly č. 346</b>	<b>253 573</b>	<b>217 882</b>	<b>85,9</b>

<b>Titul:</b> Rozvoj a obnova materiálně technické základny Českého úřadu zeměměřického a katastrálního	<b>Číslo titulu:</b> 046V01
---	-----------------------------

Částky jsou zobrazovány v tisících Kč

Číslo řádku	Název položky zdrojů a potřeb	Předp. výdaje 2013	Rozpočet 2014	Index 2014/2013
701s	Náklady přípravy a zabezpečení projektu	1 044	294	28,2
707s	Náklady na nákup služeb	19 500	24 000	123,1
709s	Náklady budov a staveb	27 586	29 632	107,4
711s	Náklady na stroje, zařízení a inventář	21 647	34 312	158,5
713s	Náklady na nehmotný majetek	53 233	63 644	119,6
74ps	SOUHRN FINANČNÍCH POTŘEB PROJEKTU	123 010	151 882	123,5
<b>7570</b>	<b>VDS - rozpočet kapitoly správce programu</b>	<b>122 971</b>	<b>151 882</b>	<b>123,5</b>
7577	Použití prostředků z povoleného překročení rozpočtu výdajů podle § 50 zákona č. 211/2000 Sb.	39		
757s	Výdaje OSS a dotace ze státního rozpočtu (VDS)	123 010	151 882	123,5
79zs	SOUHRN FINANČNÍCH ZDROJŮ PROJEKTU	123 010	151 882	123,5
<b>Výdaje SR na financování titulu č. 046V01</b>		<b>122 971</b>	<b>151 882</b>	<b>123,5</b>

<b>Titul:</b> Rozvoj a obnova mat.tech.základny Českého úřadu zeměměřického a katastrálního-od r.2007	<b>Číslo titulu:</b> 146V01
---	-----------------------------

Částky jsou zobrazovány v tisících Kč

Číslo řádku	Název položky zdrojů a potřeb	Předp. výdaje 2013	Rozpočet 2014	Index 2014/2013
701s	Náklady přípravy a zabezpečení projektu	5 874		
703s	Mzdové náklady a povinné pojistné	3 443		
705s	Náklady na materiál, vodu a energie	200		
707s	Náklady na nákup služeb	8 387	10 800	128,8
709s	Náklady budov a staveb	25 559	1 600	6,3
711s	Náklady na stroje, zařízení a inventář	82 143	5 000	6,1
713s	Náklady na nehmotný majetek	155 297	48 600	31,3
74ps	SOUHRN FINANČNÍCH POTŘEB PROJEKTU	280 903	66 000	23,5
<b>7570</b>	<b>VDS - rozpočet kapitoly správce programu</b>	<b>115 505</b>	<b>66 000</b>	<b>57,1</b>
7570a	VDS - rozpočet kapitoly správce programu - NNV projektu	9 184		
7570b	VDS - rozpočet kapitoly správce programu - NNV programu/titulu	890		
7570c	VDS - rozpočet kapitoly správce programu - NNV projektu- nezapojené	20 121		
<b>7573</b>	<b>VDS - použití zdrojů strukturálních fondů EU</b>	<b>15 097</b>		
7573a	VDS - použití zdrojů strukturálních fondů EU - NNV projektu	4 779		
7573c	VDS - použití zdrojů strukturálních fondů EU - NNV projektu- nezapojené	114 121		
757s	Výdaje OSS a dotace ze státního rozpočtu (VDS)	279 696	66 000	23,6
79zs	SOUHRN FINANČNÍCH ZDROJŮ PROJEKTU	279 696	66 000	23,6
<b>Výdaje SR na financování titulu č. 146V01</b>		<b>130 602</b>	<b>66 000</b>	<b>50,5</b>

<b>Titul:</b> Rozvoj a obnova mat.tech.základny Českého úřadu zeměměřického a katastrálního	<b>Číslo titulu:</b> 246V01
---	-----------------------------

Částky jsou zobrazovány v tisících Kč

Číslo řádku	Název položky zdrojů a potřeb	Předp. výdaje 2013	Rozpočet 2014	Index 2014/2013
703s	Mzdové náklady a povinné pojistné	3 311		
707s	Náklady na nákup služeb	5 272		
711s	Náklady na stroje, zařízení a inventář	10 290		
713s	Náklady na nehmotný majetek	47 847		
74ps	SOUHRN FINANČNÍCH POTŘEB PROJEKTU	66 720		

7570a	VDS - rozpočet kapitoly správce programu - NNV projektu	11 064		
7570c	VDS - rozpočet kapitoly správce programu - NNV projektu- nezapojené	167		
7573a	VDS - použití zdrojů strukturálních fondů EU - NNV projektu	54 544		
7573c	VDS - použití zdrojů strukturálních fondů EU - NNV projektu- nezapojené	944		
757s	Výdaje OSS a dotace ze státního rozpočtu (VDS)	66 720		
79zs	SOUHRN FINANČNÍCH ZDROJŮ PROJEKTU	66 720		
<b>Výdaje SR na financování titulu č. 246V01</b>				

<b>Titul:</b>	<b>Rozvoj a obnova materiálně technické základny Českého úřadu zeměměřického a katastrálního</b>	<b>Číslo Titulu:</b>	<b>046V01</b>
---------------	--	----------------------	---------------

Identifikační číslo	Název projektu	Okres realizace					Typ
Kód řádku zdroje	Výdaje celkem	Z toho v roce					od 1.1.2017
		Do 31.12.2012	2013	2014	2015	2016	

Krátkodobé projekty							
046V011000520	KP Vyškov - Pořízení telefonní ústředny	Brno - město					E2
6570	0,200			0,200			
046V012000119	Dopravní technika	Pardubice					E2
6570	0,500			0,500			
046V012000120	ZKI v Brně - Dopravní technika	Brno - město					E2
6570	0,350			0,350			
046V013000101	KÚ pro hl.město Prahu - Pořízení dopravní techniky	Hlavní město Praha					E2
6570	0,450			0,450			
046V013000106	KÚ pro Liberecký kraj - pořízení dopravní techniky	Liberec					E2
6570	0,600			0,600			
046V013000232	KÚ pro Zlínský kraj - Frankovací stroj	Zlín					E2
6570	0,120			0,120			
046V013000311	Pořízení a obnova měřické techniky	Hlavní město Praha					E2
6570	0,800			0,800			
046V013000331	KÚ pro Olomoucký kraj - Smart station	Olomouc					E2
6570	0,300			0,300			
046V013000501	KP Blansko - Zateplení obvodového pláště	Brno - město					E2
6570	1,455			1,455			
046V013000511	KP Louny - Kotelna	Louny					E2
6570	0,600			0,600			
046V013000520	KP Přerov - Rekonstrukce Wurmova 2	Přerov					E2
6570	1,321			1,321			
046V013000525	KÚ pro Zlínský kraj -rekonstrukce sociálního zařízení KP Vsetín	Zlín					E2
6570	0,450			0,450			
046V013000528	KÚ pro Moravskoslezský kraj - Požární signalizace	Opava					E2
6570	0,200			0,200			
046V013000532	Katastrální úřad pro Královéhradecký kraj - KÚ HK - zakrytí světlíku vstupní haly	Hradec Králové					E2
6570	0,350			0,350			
046V013000535	KP Tachov - rekonstrukce vstupního schodiště	Tachov					E2
6570	0,450			0,450			
046V013000537	KP Rokycany - odvodnění základů budovy	Rokycany					E2

6570	0,352			0,352			
046V013000540	KP Strakonice - Rekonstrukce rozvodů výtahu				Strakonice	E2	
6570	0,150			0,150			
046V013000558	KP Český Krumlov-rekonstrukce kotelny				Český Krumlov	E2	
6570	0,350			0,350			
046V013000559	KP J.Hradec - klimatizační jednotka				Jindřichův Hradec	E2	
6570	0,050			0,050			
046V013000563	KP J.Hradec - rekonstrukce sociálního zařízení				Jindřichův Hradec	E2	
6570	0,600			0,600			
046V013000565	KÚ pro Karlovarský kraj - Obnova přenosových zařízení EZS, EPS				Karlovy Vary	E2	
6570	0,103			0,103			
046V013000571	KP Frýdek-Místek - Pořízení kotelny				Opava	E2	
6570	0,243			0,243			
046V013000575	KP Mladá Boleslav - Rekonstrukce kotelny				Mladá Boleslav	E2	
6570	0,500			0,500			
046V013000576	KP Beroun - Rekonstrukce 2..podlaží				Beroun	E2	
6570	1,073			1,073			
046V013000577	Zateplení části KP Litoměřice				Litoměřice	E2	
6570	0,400			0,400			
046V013000578	KP Louny - úřední desky				Louny	E2	
6570	0,050			0,050			
046V013000579	KP Most - posuvné regály				Most	E2	
6570	0,289			0,289			
046V013000580	KP Děčín - výměna klimatizace				Děčín	E2	
6570	0,050			0,050			
046V014000322	Měřická technika				Hlavní město Praha	E2	
6570	0,750			0,750			
Krátkodobé projekty v roce 2014 celkem				13,106			
Krátkodobé projekty v roce 2014 SR				13,106			
Střednědobé projekty							
046V011000002	KÚ pro Jihočeský kraj - Pořízení a obnova HW				České Budějovice	E2	
6570	1,267		0,300	0,671	0,296		
046V011000003	KÚ pro Jihomoravský kraj - pořízení a obnova HW				Brno - město	EA6b	
6570	0,629		0,209	0,240	0,180		
046V011000006	KÚ pro Liberecký kraj - pořízení HW				Liberec	E2	
6570	1,180			0,600	0,580		
046V011000014	KÚ pro Zlínský kraj - Pořízení a obnova HW				Zlín	EA3b	
6570	0,763			0,463	0,300		



046V011000026	ČÚZK odbor 24 - Úprava ISKN	Hlavní město Praha		EA3b
6570	80,208	40,176	40,032	
046V011000507	KÚ pro Olomoucký kraj - Velkoformátová tiskárna	Olomouc		E2
6570	0,270		0,090	0,180
046V011000518	ČÚZK odb. 24 - Provoz DMS	Hlavní město Praha		E2
6570	11,000		5,000	4,000 2,000
046V011000900	ZÚ - Tiskový stroj - NGII HW	Hlavní město Praha		EA3b
6570	14,145	7,000	7,145	
046V012000123	ČÚZK odb.13 - Pořízení dopravní techniky	Hlavní město Praha		E2
6570	1,000		0,300	0,700
046V012000223	ČÚZK odb.13 - Pořízení karto-repro techniky a ost. strojů a zařízení	Hlavní město Praha		E2
6570	0,240	0,080	0,080	0,080
046V012000900	ČÚZK - nadstavba pro archivní účely	Alokace neurčena		E2
6570	10,200	0,200	10,000	
046V013000102	KÚ pro Jihočeský kraj - Pořízení dopravní techniky	České Budějovice		E2
6570	0,600		0,300	0,300
046V013000103	KÚ pro Jm kraj - Pořízení dopravní techniky	Brno - město		EA3b
6570	1,300	0,400	0,650	0,250
046V013000104	KÚ pro Karlovarský kraj - Pořízení dopravní techniky	Karlovy Vary		E2
6570	1,326		0,771	0,555
046V013000105	Katastrální úřad pro Královéhradecký kraj - pořízení dopravní techniky	Hradec Králové		E2
6570	0,600		0,300	0,300
046V013000107	KÚ pro Moravskoslezský kraj - Dopravní technika	Opava		E2
6570	1,896		0,800	0,600 0,496
046V013000109	Dopravní technika	Pardubice		E2
6570	2,372		0,846	1,059 0,467
046V013000110	KÚ pro Plzeňský kraj - pořízení dopravní techniky	Plzeň - město		E2
6570	1,500		0,500	0,500 0,500
046V013000111	KÚ pro Středočeský kraj - pořízení a obnova dopravní techniky	Hlavní město Praha		E2
6570	2,550		0,500	0,500 1,550
046V013000114	KÚ pro Zlínský kraj - dopravní technika	Zlín		EA6b
6570	1,015		0,665	0,350
046V013000211	KÚ pro Středočeský kraj - pořízení a obnova karto-repro techniky a ost.přístrojů a zařízení	Hlavní město Praha		E2
6570	0,290		0,190	0,100
046V013000303	KÚ pro Jm kraj - Pořízení měřické techniky	Brno - město		E2
6570	0,950		0,500	0,450
046V013000307	KÚ pro Moravskoslezský kraj - Měřická technika	Opava		E2
6570	1,200		0,300	0,600 0,300

046V013000309	Měřická technika					Pardubice	E2
6570	0,680			0,250	0,220	0,210	
046V013000312	Měřická technika					Ústí nad Labem	E2
6570	0,900			0,300	0,300	0,300	
046V013000507	KÚ, KP Liberec - rekonstrukce přizemí					Liberec	EA3b
6570	4,910		0,200	4,710			
046V013000533	Katastrální úřad pro Královéhradecký kraj - KP Náchod - reko. stropů místností 3. NP					Náchod	E2
6570	1,170			0,543	0,627		
046V013000539	KP Havlíčkův Brod - plynofikace budovy včetně rekonstrukce podlah					Havlíčkův Brod	E2
6570	2,700			1,872	0,828		
Střednědobé projekty v roce 2014 celkem				78,618			
Střednědobé projekty v roce 2014 SR				78,618			
Dlouhodobé projekty							
046V011000001	KÚ pro hl.město Prahu - Pořízení ICT (HW,SW)					Hlavní město Praha	EA3b
6570	1,384		0,170	0,252	0,642	0,320	
046V011000009	Pořízení a obnova HW					Pardubice	E2
6570	0,583		0,120	0,238	0,055	0,170	
046V011000010	KÚ pro Plzeňský kraj - pořízení a obnova HW					Plzeň - město	EA3b
6570	1,710		0,424	0,900	0,138	0,248	
046V011000011	KÚ pro Středočeský kraj - Pořízení a obnova HW					Hlavní město Praha	EA3b
6570	1,100		0,270	0,327		0,503	
046V011000012	KÚ pro Ústecký kraj - Pořízení a obnova HW					Ústí nad Labem	EA3b
6570	1,668		0,377	0,360	0,430	0,501	
046V011000024	ČÚZK sekce 3 - HW a SW CD					Hlavní město Praha	EA3b
5570	2,600		2,600				
6570	14,520		4,000	4,000	4,000	2,520	
046V011000025	ČÚZK odb.24 - Pozáruční podpora HW					Hlavní město Praha	E2
6570	13,519		2,000	5,000	4,519	2,000	
046V011000508	KÚ pro Moravskoslezský kraj - Multifunkční zařízení					Opava	E2
6570	2,149		0,500	0,543	0,636	0,470	
046V011000509	Katastrální úřad pro Královéhradecký kraj - multifunkční zařízení					Hradec Králové	E2
6570	0,574		0,180	0,154	0,120	0,120	
046V011000513	ČÚZK odb.13 - Technické zhodnocení SW					Hlavní město Praha	EA3b
6570	3,600		0,900	0,900	0,900	0,900	
046V011000514	ČÚZK odb. 22 - Specifický SW					Hlavní město Praha	EA3b
5570	0,020		0,020				
6570	0,656		0,130	0,200	0,200	0,126	
046V011000515	ČÚZK odb. 24 - Provoz ESS, rozvoj					Hlavní město Praha	E2
6570	9,762		1,000	4,762	3,000	1,000	

046V011000516	ČÚZK odb.24 - Aktualizace a podpora DBS III.				Hlavní město Praha		E2
6570	4,000		1,000	1,000	1,000		
046V011000517	ČÚZK odb.24 - OS a další SW				Hlavní město Praha		EA3b
5570	11,373		2,373	5,000	4,000		
6570	10,000		3,000	3,000	3,000	1,000	
046V011000519	ČÚZK odb.24 - Provoz RUIAN II.				Hlavní město Praha		EA6b
5570	79,500		19,500	24,000	24,000	12,000	
046V011000901	NGII SW - pořízení				Hlavní město Praha		EA6b
6570	7,864		2,634	2,750	1,640	0,840	
046V011000902	NGII HW - pořízení				Hlavní město Praha		EA6b
6570	12,595		0,900	2,355	5,140	4,200	
046V012000500	ČÚZK odb.13 - Technické zhodnocení ČÚZK v letech 2013-2015				Hlavní město Praha		EA6b
6570	10,260		1,760	2,500	3,000	3,000	
046V012009999	ČÚZK odb.13 - Agregace programu 04601				Hlavní město Praha		E2
6570	17,048		7,189	1,757	4,678	3,424	
046V013000233	KÚ pro Moravskoslezský kraj - Frankovací stroj				Opava		E2
6570	0,560		0,080	0,160	0,160	0,160	
Dlouhodobé projekty v roce 2014 celkem				60,158			
Dlouhodobé projekty v roce 2014 SR				60,158			
Celkem v roce 2014 za titul 046V01:				151,882			
Z toho v roce 2014 výdaje státního rozpočtu:				151,882			

<b>Titul:</b>	<b>Rozvoj a obnova mat.tech.základny Českého úřadu zeměměřického a katastrálního-od r.2007</b>	<b>Číslo Titulu:</b>	<b>146V01</b>
---------------	--	----------------------	---------------

Identifikační číslo	Název projektu	Okres realizace					Typ
Kód řádku zdroje	Výdaje celkem	Z toho v roce					od 1.1.2017
		Do 31.12.2012	2013	2014	2015	2016	

<b>Dlouhodobé projekty</b>							
146V011000105	ISKN - aktualizace APV				Hlavní město Praha		EA6b
5570	2,767	2,767					
5570a	1,674	1,244	0,430				
6570	274,043	137,929	40,114	42,000	33,000	21,000	
6570a	27,231	22,216	5,015				
146V011000110	RÚIAN - provoz				Hlavní město Praha		EA6b
5570	9,692	9,692					
6570	25,183	2,200	14,505	3,000	2,000	3,478	
146V011000111	ČÚZK - ISKN - SW systémového managementu				Hlavní město Praha		EA6b
5570	107,775	81,649	5,126	10,000	11,000		
6570	28,843	15,769	4,874	3,600	3,600	1,000	
146V011003145	ČÚZK - ISKN - Pořízení centrálního HW				Hlavní město Praha		EA6b
6570	34,628	6,628	2,000	3,000	10,000	13,000	

146V011005101		ČÚZK - ISKN - plošné vybavení - ostatní HW				Hlavní město Praha		EA6b
5570	6,862	4,462	0,800	<b>0,800</b>	0,800			
6570	24,931	3,931	16,000	<b>2,000</b>	1,000	2,000		
146V013003277		KÚ Ústí nad Labem - rekonstrukce elektroinstalace				Ústí nad Labem		EA6b
6570	4,847	0,596	1,351	<b>1,600</b>	1,300			
6570a	0,000		0,000					
6570b	0,035		0,035					
Dlouhodobé projekty v roce 2014 celkem				<b>66,000</b>				
<b>Dlouhodobé projekty v roce 2014 SR</b>				<b>66,000</b>				
Celkem v roce 2014 za titul 146V01:				<b>66,000</b>				
<b>Z toho v roce 2014 výdaje státního rozpočtu:</b>				<b>66,000</b>				
Celkem v roce 2014 za kapitolu 346:				<b>217,882</b>				
<b>Z toho v roce 2014 výdaje státního rozpočtu:</b>				<b>217,882</b>				

Kapitola: Český báňský úřad

Číslo kapitoly: 348

Částky jsou zobrazovány v tisících Kč

Číslo řádku	Název položky zdrojů a potřeb	Předp. výdaje 2013	Rozpočet 2014	Index 2014/2013
701s	Náklady přípravy a zabezpečení projektu	147		
703s	Mzdové náklady a povinné pojistné	284		
707s	Náklady na nákup služeb	1 245	174	14,0
709s	Náklady budov a staveb	312		
711s	Náklady na stroje, zařízení a inventář	5 099	443	8,7
713s	Náklady na nehmotný majetek	6 232	937	15,0
715s	Ostatní náklady realizace projektu	4 457	3 785	84,9
74ps	SOUHRN FINANČNÍCH POTŘEB PROJEKTU	17 776	5 339	30,0
<b>7570</b>	<b>VDS - rozpočet kapitoly správce programu</b>	<b>5 530</b>	<b>4 479</b>	<b>81,0</b>
7570c	VDS - rozpočet kapitoly správce programu - NNV projektu- nezapojené	234		
<b>7573</b>	<b>VDS - použití zdrojů strukturálních fondů EU</b>	<b>2 005</b>	<b>859</b>	<b>42,9</b>
7573c	VDS - použití zdrojů strukturálních fondů EU - NNV projektu- nezapojené	27		
757s	Výdaje OSS a dotace ze státního rozpočtu (VDS)	7 796	5 339	68,5
79zs	SOUHRN FINANČNÍCH ZDROJŮ PROJEKTU	7 796	5 339	68,5
	<b>Výdaje SR na financování kapitoly č. 348</b>	<b>7 535</b>	<b>5 339</b>	<b>70,9</b>

<b>Titul:</b> Rozvoj a obnova materiálně technické základny Českého báňského úřadu – od roku 2013	<b>Číslo titulu:</b> 148V01
--	-----------------------------

Částky jsou zobrazovány v tisících Kč

Číslo řádku	Název položky zdrojů a potřeb	Předp. výdaje 2013	Rozpočet 2014	Index 2014/2013
707s	Náklady na nákup služeb	293	174	59,3
711s	Náklady na stroje, zařízení a inventář	1 416	443	31,3
713s	Náklady na nehmotný majetek	1 707	937	54,9
715s	Ostatní náklady realizace projektu	4 119	3 785	91,9
74ps	SOUHRN FINANČNÍCH POTŘEB PROJEKTU	7 535	5 339	70,9
<b>7570</b>	<b>VDS - rozpočet kapitoly správce programu</b>	<b>5 530</b>	<b>4 479</b>	<b>81,0</b>
<b>7573</b>	<b>VDS - použití zdrojů strukturálních fondů EU</b>	<b>2 005</b>	<b>859</b>	<b>42,9</b>
757s	Výdaje OSS a dotace ze státního rozpočtu (VDS)	7 535	5 339	70,9
79zs	SOUHRN FINANČNÍCH ZDROJŮ PROJEKTU	7 535	5 339	70,9
<b>Výdaje SR na financování titulu č. 148V01</b>		<b>7 535</b>	<b>5 339</b>	<b>70,9</b>

<b>Titul:</b> Rozvoj a obnova mat.tech.základny Českého báňského úřadu	<b>Číslo titulu:</b> 248V01
--	-----------------------------

Částky jsou zobrazovány v tisících Kč

Číslo řádku	Název položky zdrojů a potřeb	Předp. výdaje 2013	Rozpočet 2014	Index 2014/2013
701s	Náklady přípravy a zabezpečení projektu	147		
703s	Mzdové náklady a povinné pojistné	284		
707s	Náklady na nákup služeb	952		
709s	Náklady budov a staveb	312		
711s	Náklady na stroje, zařízení a inventář	3 684		
713s	Náklady na nehmotný majetek	4 525		
715s	Ostatní náklady realizace projektu	338		
74ps	SOUHRN FINANČNÍCH POTŘEB PROJEKTU	10 241		
7570c	VDS - rozpočet kapitoly správce programu - NNV projektu- nezapojené	234		
7573c	VDS - použití zdrojů strukturálních fondů EU - NNV projektu- nezapojené	27		
757s	Výdaje OSS a dotace ze státního rozpočtu (VDS)	261		
79zs	SOUHRN FINANČNÍCH ZDROJŮ PROJEKTU	261		
<b>Výdaje SR na financování titulu č. 248V01</b>				

<b>Titul:</b>	<b>Rozvoj a obnova materiálně technické základny Českého báňského úřadu – od roku 2013</b>	<b>Číslo Titulu:</b>	<b>148V01</b>
---------------	--	----------------------	---------------

Identifikační číslo	Název projektu	Okres realizace					Typ
Kód řádku zdroje	Výdaje celkem	Z toho v roce					od 1.1.2017
		Do 31.12.2012	2013	2014	2015	2016	

**Střednědobé projekty**

<b>148V011000001</b>	<b>Rozšíření SW pro IISSP, ROS, ROB, RUIAN, RPP</b>	Hlavní město Praha					EA3b
<b>6570</b>	0,454		0,254	<b>0,100</b>	0,100		
<b>148V011000004</b>	<b>Napojení informačního systému Českého báňského úřadu na základní registry</b>	Hlavní město Praha					EA6b
<b>5570</b>	0,113		0,087	<b>0,026</b>			
<b>5573</b>	0,642		0,495	<b>0,148</b>			
<b>6570</b>	0,392		0,267	<b>0,126</b>			
<b>6573</b>	2,222		1,510	<b>0,712</b>			
<b>148V012000001</b>	<b>Obnova vozového parku SBS</b>	Hlavní město Praha					EA3b
<b>6570</b>	1,585		0,742	<b>0,443</b>	0,400		

Střednědobé projekty v roce 2014 celkem **1,554**  
**Střednědobé projekty v roce 2014 SR** **1,554**

**Dlouhodobé projekty**

<b>148V011000002</b>	<b>Provozování ICT - ČBÚ</b>	Hlavní město Praha					EA6b
<b>5570</b>	8,381		2,656	<b>2,425</b>	2,175	1,125	
<b>148V011000003</b>	<b>Provozování ICT - OBÚ</b>	Hlavní město Praha					EA6b
<b>5570</b>	4,494		1,464	<b>1,360</b>	1,110	0,560	

Dlouhodobé projekty v roce 2014 celkem **3,785**  
**Dlouhodobé projekty v roce 2014 SR** **3,785**

Celkem v roce 2014 za titul 148V01: **5,339**  
**Z toho v roce 2014 výdaje státního rozpočtu:** **5,339**

Celkem v roce 2014 za kapitolu 348: **5,339**  
**Z toho v roce 2014 výdaje státního rozpočtu:** **5,339**

Kapitola: Energetický regulační úřad

Číslo kapitoly: 349

Částky jsou zobrazovány v tisících Kč

Číslo řádku	Název položky zdrojů a potřeb	Předp. výdaje 2013	Rozpočet 2014	Index 2014/2013
705s	Náklady na materiál, vodu a energie	531	350	65,9
707s	Náklady na nákup služeb	4 861	2 600	53,5
709s	Náklady budov a staveb	1 843	700	38,0
711s	Náklady na stroje, zařízení a inventář	15 750	11 150	70,8
713s	Náklady na nehmotný majetek	19 919	16 500	82,8
74ps	SOUHRN FINANČNÍCH POTŘEB PROJEKTU	42 904	31 300	73,0
<b>7570</b>	<b>VDS - rozpočet kapitoly správce programu</b>	<b>36 000</b>	<b>31 300</b>	<b>86,9</b>
7570c	VDS - rozpočet kapitoly správce programu - NNV projektu- nezapojené	6 904		
757s	Výdaje OSS a dotace ze státního rozpočtu (VDS)	42 904	31 300	73,0
79zs	SOUHRN FINANČNÍCH ZDROJŮ PROJEKTU	42 904	31 300	73,0
	<b>Výdaje SR na financování kapitoly č. 349</b>	<b>36 000</b>	<b>31 300</b>	<b>86,9</b>



Titul: <b>Rozvoj a obnova materiálně-technické základny Energetického regulačního úřadu</b>	Číslo titulu: <b>149V01</b>
---	-----------------------------

Částky jsou zobrazovány v tisících Kč

Číslo řádku	Název položky zdrojů a potřeb	Předp. výdaje 2013	Rozpočet 2014	Index 2014/2013
705s	Náklady na materiál, vodu a energie	531	350	65,9
707s	Náklady na nákup služeb	4 861	2 600	53,5
709s	Náklady budov a staveb	1 843	700	38,0
711s	Náklady na stroje, zařízení a inventář	15 750	11 150	70,8
713s	Náklady na nehmotný majetek	19 919	16 500	82,8
74ps	SOUHRN FINANČNÍCH POTŘEB PROJEKTU	42 904	31 300	73,0
<b>7570</b>	<b>VDS - rozpočet kapitoly správce programu</b>	<b>36 000</b>	<b>31 300</b>	<b>86,9</b>
7570c	VDS - rozpočet kapitoly správce programu - NNV projektu- nezapojené	6 904		
757s	Výdaje OSS a dotace ze státního rozpočtu (VDS)	42 904	31 300	73,0
79zs	SOUHRN FINANČNÍCH ZDROJŮ PROJEKTU	42 904	31 300	73,0
<b>Výdaje SR na financování titulu č. 149V01</b>		<b>36 000</b>	<b>31 300</b>	<b>86,9</b>

Titul:	<b>Rozvoj a obnova materiálně-technické základny Energetického regulačního úřadu</b>	Číslo Titulu:	<b>149V01</b>
--------	--	---------------	---------------

Identifikační číslo	Název projektu	Okres realizace					Typ
Kód řádku zdroje	Výdaje celkem	Z toho v roce					od 1.1.2017
		Do 31.12.2012	2013	2014	2015	2016	

Dlouhodobé projekty							
<b>149V011000001</b>	<b>Programové vybavení</b>					Jihlava	EA6b
<b>5570</b>	9,308	4,208	1,500	<b>1,200</b>	1,200	1,200	
5570c	0,753		0,753				
<b>6570</b>	30,651	15,451	3,800	<b>3,800</b>	3,800	3,800	
6570a	0,473	0,473					
6570c	0,371		0,371				
<b>149V011000002</b>	<b>Výpočetní technika</b>					Jihlava	EA6b
<b>5570</b>	10,070	6,370	1,000	<b>0,900</b>	0,900	0,900	
5570a	0,309	0,309					
5570c	0,013		0,013				
<b>6570</b>	43,801	18,451	6,900	<b>6,150</b>	6,150	6,150	
6570a	0,981	0,981					
6570c	1,723		1,723				
<b>149V011000003</b>	<b>Zabezpečovací a komunikační systémy</b>					Jihlava	EA6b
<b>5570</b>	3,469	1,719	0,850	<b>0,300</b>	0,300	0,300	
5570a	0,005	0,005					
5570c	0,128		0,128				
<b>6570</b>	4,245	1,745	0,400	<b>0,700</b>	0,700	0,700	
6570c	0,541		0,541				
<b>149V011000004</b>	<b>Provoz ICT</b>					Jihlava	EA6b
<b>5570</b>	90,790	35,290	14,850	<b>13,550</b>	13,550	13,550	
5570a	0,361	0,361					
5570c	2,505		2,505				
<b>149V011000005</b>	<b>Financování komunikačních služeb od roku 2008</b>					Jihlava	EA6b
<b>5570</b>	14,267	7,767	2,000	<b>1,500</b>	1,500	1,500	
5570c	0,682		0,682				
<b>149V012000001</b>	<b>Budovy a stavby</b>					Jihlava	EA6b
<b>6570</b>	4,687	0,887	1,700	<b>0,700</b>	0,700	0,700	
6570a	1,090	1,090					
6570c	0,143		0,143				
<b>149V012000002</b>	<b>Dopravní prostředky</b>					Jihlava	EA6b
<b>6570</b>	17,221	9,221	2,000	<b>2,000</b>	2,000	2,000	
6570c	0,014		0,014				
6577	0,513	0,513					
<b>149V012000003</b>	<b>Stroje, přístroje a zařízení</b>					Jihlava	EA6b
<b>6570</b>	2,923	0,423	1,000	<b>0,500</b>	0,500	0,500	

6570c	0,031	0,031			
Dlouhodobé projekty v roce 2014 celkem				31,300	
<b>Dlouhodobé projekty v roce 2014 SR</b>				<b>31,300</b>	
Celkem v roce 2014 za titul 149V01:				31,300	
<b>Z toho v roce 2014 výdaje státního rozpočtu:</b>				<b>31,300</b>	
Celkem v roce 2014 za kapitolu 349:				31,300	
<b>Z toho v roce 2014 výdaje státního rozpočtu:</b>				<b>31,300</b>	

Kapitola: Úřad pro ochranu hospodářské soutěže

Číslo kapitoly: 353

Částky jsou zobrazovány v tisících Kč

Číslo řádku	Název položky zdrojů a potřeb	Předp. výdaje 2013	Rozpočet 2014	Index 2014/2013
705s	Náklady na materiál, vodu a energie	1 044	1 470	140,8
707s	Náklady na nákup služeb	7 702	7 180	93,2
709s	Náklady budov a staveb	10 029	9 500	94,7
711s	Náklady na stroje, zařízení a inventář	15 822	17 097	108,1
713s	Náklady na nehmotný majetek	2 757	2 500	90,7
74ps	SOUHRN FINANČNÍCH POTŘEB PROJEKTU	37 354	37 747	101,1
<b>7570</b>	<b>VDS - rozpočet kapitoly správce programu</b>	<b>33 000</b>	<b>37 747</b>	<b>114,4</b>
7570c	VDS - rozpočet kapitoly správce programu - NNV projektu- nezapojené	4 134		
7573c	VDS - použití zdrojů strukturálních fondů EU - NNV projektu- nezapojené	220		
757s	Výdaje OSS a dotace ze státního rozpočtu (VDS)	37 354	37 747	101,1
79zs	SOUHRN FINANČNÍCH ZDROJŮ PROJEKTU	37 354	37 747	101,1
	<b>Výdaje SR na financování kapitoly č. 353</b>	<b>33 000</b>	<b>37 747</b>	<b>114,4</b>

Titul: <b>Rozvoj a obnova mat.tech.základny Úřadu pro ochranu hospodářské soutěže-od r.2007</b>	Číslo titulu: <b>153V01</b>
---	-----------------------------

Částky jsou zobrazovány v tisících Kč

Číslo řádku	Název položky zdrojů a potřeb	Předp. výdaje 2013	Rozpočet 2014	Index 2014/2013
705s	Náklady na materiál, vodu a energie	1 044	1 470	140,8
707s	Náklady na nákup služeb	7 702	7 180	93,2
709s	Náklady budov a staveb	10 029	9 500	94,7
711s	Náklady na stroje, zařízení a inventář	15 822	17 097	108,1
713s	Náklady na nehmotný majetek	2 757	2 500	90,7
74ps	SOUHRN FINANČNÍCH POTŘEB PROJEKTU	37 354	37 747	101,1
<b>7570</b>	<b>VDS - rozpočet kapitoly správce programu</b>	<b>33 000</b>	<b>37 747</b>	<b>114,4</b>
7570c	VDS - rozpočet kapitoly správce programu - NNV projektu- nezapojené	4 134		
7573c	VDS - použití zdrojů strukturálních fondů EU - NNV projektu- nezapojené	220		
757s	Výdaje OSS a dotace ze státního rozpočtu (VDS)	37 354	37 747	101,1
79zs	SOUHRN FINANČNÍCH ZDROJŮ PROJEKTU	37 354	37 747	101,1
<b>Výdaje SR na financování titulu č. 153V01</b>		<b>33 000</b>	<b>37 747</b>	<b>114,4</b>

Titul:	<b>Rozvoj a obnova mat.tech.základny Úřadu pro ochranu hospodářské soutěže-od r.2007</b>	Číslo Titulu:	<b>153V01</b>
--------	--	---------------	---------------

Identifikační číslo	Název projektu	Okres realizace	Typ			
Kód řádku zdroje	Výdaje celkem	Z toho v roce				od 1.1.2017
		Do 31.12.2012	2013	2014	2015	

**Střednědobé projekty**

153V012000004	Navýšení počtu venkovních parkovacích míst sídla ÚOHS - výstavba parkoviště				Brno - město		EA4b
6570	8,000		4,000	4,000			
6570b	2,682	2,682					
Střednědobé projekty v roce 2014 celkem				4,000			
<b>Střednědobé projekty v roce 2014 SR</b>				<b>4,000</b>			

**Dlouhodobé projekty**

153V011000001	Programové vybavení				Brno - město		EA6b
5570	40,559	18,459	3,300	4,600	7,100	7,100	
5570b	0,929	0,929					
5570c	0,562		0,562				
6570	21,523	14,023	2,000	2,000	2,000	1,500	
6570b	2,173	2,173					
6570c	0,057		0,057				
6573	0,054	0,054					
6573c	0,150		0,150				

153V011000002	Pořízení a obnova výpočetní a komunikační techniky				Brno - město		EA6b
5570	26,382	13,482	3,700	3,500	3,300	2,400	
5570b	2,344	2,344					
5570c	0,009		0,009				
6570	23,416	12,616	3,500	4,300	2,000	1,000	
6570c	0,015		0,015				

153V011000003	Komunikační systémy				Brno - město		EA6b
5570	16,866	6,866	2,500	2,500	2,500	2,500	
5570c	0,276		0,276				
5573	0,039	0,039					
5573c	0,069		0,069				

153V011000004	Forensic IT				Brno - město		EA6b
5570	1,371	0,271	0,300	0,300	0,300	0,200	
5570b	0,370	0,370					
5570c	0,000		0,000				
6570	2,567	1,367	1,200				

153V012000001	Obnova nemovitého a movitého majetku sídla ÚOHS				Brno - město		EA6b
5570	57,879	33,046	6,200	6,647	6,079	5,907	
5570a	1,210	1,210					
5570b	21,215	21,215					
5570c	2,714		2,714				
6570	38,979	24,129	2,000	4,050	4,400	4,400	

6570a	2,038	2,038					
6570b	1,715	1,715					
6570c	0,133		0,133				
<b>153V012000002</b>	<b>Vozový park</b>			Brno - město			EA6b
<b>5570</b>	7,718	3,018	0,800	<b>1,500</b>	1,300	1,100	
5570c	0,038		0,038				
5577	0,177	0,177					
<b>6570</b>	19,225	8,425	2,700	<b>3,000</b>	2,600	2,500	
6570c	0,033		0,033				
<b>153V012000003</b>	<b>Kopírovací zařízení</b>			Brno - město			EA6b
<b>5570</b>	5,093	1,943	0,800	<b>0,750</b>	0,850	0,750	
5570b	0,128	0,128					
5570c	0,047		0,047				
<b>6570</b>	6,584	5,084		<b>0,600</b>	0,600	0,300	
6570c	0,250		0,250				
Dlouhodobé projekty v roce 2014 celkem				<b>33,747</b>			
<b>Dlouhodobé projekty v roce 2014 SR</b>				<b>33,747</b>			
Celkem v roce 2014 za titul 153V01:				<b>37,747</b>			
<b>Z toho v roce 2014 výdaje státního rozpočtu:</b>				<b>37,747</b>			
Celkem v roce 2014 za kapitolu 353:				<b>37,747</b>			
<b>Z toho v roce 2014 výdaje státního rozpočtu:</b>				<b>37,747</b>			

Kapitola: **Ústav pro studium totalitních režimů**

Číslo kapitoly: **355**

Částky jsou zobrazovány v tisících Kč

Číslo řádku	Název položky zdrojů a potřeb	Předp. výdaje 2013	Rozpočet 2014	Index 2014/2013
701s	Náklady přípravy a zabezpečení projektu	45		
709s	Náklady budov a staveb	3 556	5 900	165,9
711s	Náklady na stroje, zařízení a inventář	912		
713s	Náklady na nehmotný majetek	45		
74ps	SOUHRN FINANČNÍCH POTŘEB PROJEKTU	4 557	5 900	129,5
<b>7570</b>	<b>VDS - rozpočet kapitoly správce programu</b>	<b>4 178</b>	<b>5 900</b>	<b>141,2</b>
7570a	VDS - rozpočet kapitoly správce programu - NNV projektu	45		
7570c	VDS - rozpočet kapitoly správce programu - NNV projektu- nezapojené	123		
<b>7573</b>	<b>VDS - použití zdrojů strukturálních fondů EU</b>	<b>213</b>		
757s	Výdaje OSS a dotace ze státního rozpočtu (VDS)	4 557	5 900	129,5
79zs	SOUHRN FINANČNÍCH ZDROJŮ PROJEKTU	4 557	5 900	129,5
	<b>Výdaje SR na financování kapitoly č. 355</b>	<b>4 390</b>	<b>5 900</b>	<b>134,4</b>



Titul: <b>Rozvoj a obnova materiálně-technické základny Ústavu pro studium totalitních režimů a Archivu bezpečnostních složek</b>	Číslo titulu: <b>155V01</b>
---	-----------------------------

Částky jsou zobrazovány v tisících Kč

Číslo řádku	Název položky zdrojů a potřeb	Předp. výdaje 2013	Rozpočet 2014	Index 2014/2013
701s	Náklady přípravy a zabezpečení projektu	45		
709s	Náklady budov a staveb	3 556	5 900	165,9
711s	Náklady na stroje, zařízení a inventář	912		
713s	Náklady na nehmotný majetek	45		
74ps	SOUHRN FINANČNÍCH POTŘEB PROJEKTU	4 557	5 900	129,5
<b>7570</b>	<b>VDS - rozpočet kapitoly správce programu</b>	<b>4 178</b>	<b>5 900</b>	<b>141,2</b>
7570a	VDS - rozpočet kapitoly správce programu - NNV projektu	45		
7570c	VDS - rozpočet kapitoly správce programu - NNV projektu- nezapojené	123		
<b>7573</b>	<b>VDS - použití zdrojů strukturálních fondů EU</b>	<b>213</b>		
757s	Výdaje OSS a dotace ze státního rozpočtu (VDS)	4 557	5 900	129,5
79zs	SOUHRN FINANČNÍCH ZDROJŮ PROJEKTU	4 557	5 900	129,5
<b>Výdaje SR na financování titulu č. 155V01</b>		<b>4 390</b>	<b>5 900</b>	<b>134,4</b>

<b>Titul:</b>	<b>Rozvoj a obnova materiálně-technické základny Ústavu pro studium totalitních režimů a Archivu bezpečnostních složek</b>	<b>Číslo Titulu:</b>	<b>155V01</b>
---------------	--	----------------------	---------------

Identifikační číslo	Název projektu	Okres realizace				Typ
Kód řádku zdroje	Výdaje celkem	Z toho v roce				
		Do 31.12.2012	2013	2014	2015	2016

Krátkodobé projekty							
155V011001007	agregace ÚSTR 2014 - nákup ICT techniky				Hlavní město Praha		E2
6570	0,500			0,500			
155V011002007	Nákup datového pole pro ABS.				Hlavní město Praha		EA1
6570	2,000			2,000			
155V012002004	Plynofikace kotelny ABS Braník.				Hlavní město Praha		EA1
6570	3,400			3,400			
Krátkodobé projekty v roce 2014 celkem				5,900			
<b>Krátkodobé projekty v roce 2014 SR</b>				<b>5,900</b>			
Celkem v roce 2014 za titul 155V01:				5,900			
<b>Z toho v roce 2014 výdaje státního rozpočtu:</b>				<b>5,900</b>			
Celkem v roce 2014 za kapitolu 355:				5,900			
<b>Z toho v roce 2014 výdaje státního rozpočtu:</b>				<b>5,900</b>			

Kapitola: <b>Ústavní soud</b>	Číslo kapitoly: <b>358</b>
-------------------------------	----------------------------

Částky jsou zobrazovány v tisících Kč

Číslo řádku	Název položky zdrojů a potřeb	Předp. výdaje 2013	Rozpočet 2014	Index 2014/2013
707s	Náklady na nákup služeb	5 203		
709s	Náklady budov a staveb	2 195	18 941	863,1
711s	Náklady na stroje, zařízení a inventář	19 412	10 126	52,2
713s	Náklady na nehmotný majetek	2 632	6 059	230,2
74ps	SOUHRN FINANČNÍCH POTŘEB PROJEKTU	29 441	35 126	119,3
<b>7570</b>	<b>VDS - rozpočet kapitoly správce programu</b>	<b>20 050</b>	<b>35 126</b>	<b>175,2</b>
7570c	VDS - rozpočet kapitoly správce programu - NNV projektu- nezapojené	9 391		
757s	Výdaje OSS a dotace ze státního rozpočtu (VDS)	29 441	35 126	119,3
79zs	SOUHRN FINANČNÍCH ZDROJŮ PROJEKTU	29 441	35 126	119,3
	<b>Výdaje SR na financování kapitoly č. 358</b>	<b>20 050</b>	<b>35 126</b>	<b>175,2</b>

Titul: <b>Rozvoj a obnova materiálně technické základny Ústavního soudu</b>	Číslo titulu: <b>058V01</b>
---	-----------------------------

Částky jsou zobrazovány v tisících Kč

Číslo řádku	Název položky zdrojů a potřeb	Předp. výdaje 2013	Rozpočet 2014	Index 2014/2013
707s	Náklady na nákup služeb	5 203		
709s	Náklady budov a staveb	2 195	18 941	863,1
711s	Náklady na stroje, zařízení a inventář	19 412	10 126	52,2
713s	Náklady na nehmotný majetek	2 632	6 059	230,2
74ps	SOUHRN FINANČNÍCH POTŘEB PROJEKTU	29 441	35 126	119,3
<b>7570</b>	<b>VDS - rozpočet kapitoly správce programu</b>	<b>20 050</b>	<b>35 126</b>	<b>175,2</b>
7570c	VDS - rozpočet kapitoly správce programu - NNV projektu- nezapojené	9 391		
757s	Výdaje OSS a dotace ze státního rozpočtu (VDS)	29 441	35 126	119,3
79zs	SOUHRN FINANČNÍCH ZDROJŮ PROJEKTU	29 441	35 126	119,3
	<b>Výdaje SR na financování titulu č. 058V01</b>	<b>20 050</b>	<b>35 126</b>	<b>175,2</b>

Titul:	<b>Rozvoj a obnova materiálně technické základny Ústavního soudu</b>	Číslo Titulu:	<b>058V01</b>
--------	--	---------------	---------------

Identifikační číslo	Název projektu	Okres realizace					Typ
Kód řádku zdroje	Výdaje celkem	Z toho v roce					od 1.1.2017
		Do 31.12.2012	2013	2014	2015	2016	

Střednědobé projekty							
058V012000030	opravy a údržba movitého a nemovitého majetku ÚS					Brno - město	EA4b
5570	9,266		2,686	2,686	3,894		
058V012000040	pořízení drobného hmotného dlouhodobého majetku					Brno - město	EA4b
5570	7,770		2,590	2,590	2,590		
Střednědobé projekty v roce 2014 celkem				5,276			
<b>Střednědobé projekty v roce 2014 SR</b>				<b>5,276</b>			

Dlouhodobé projekty							
058V011000010	informační systém SW					Brno - město	EA6b
5570	3,270	1,670	1,600				
5570c	0,037		0,037				
6570	19,213	1,964	0,590	6,059	6,010	4,590	
6570c	0,406		0,406				
058V011000020	informační systém HW					Brno - město	EA6b
5570	0,313	0,313					
5570c	0,087		0,087				
6570	9,397	1,207	2,800	2,000	1,390	2,000	
6570c	0,393		0,393				
058V012000010	reprodukce, pořízení a obnova majetku					Brno - město	EA6b
6570	26,184	0,569	0,834	18,941	3,070	2,770	
6570c	7,567		7,567				
058V012000020	vozový park					Brno - město	EA6b
6570	12,680		4,050	2,850	2,330	3,450	
6570c	0,600		0,600				
Dlouhodobé projekty v roce 2014 celkem				29,850			
<b>Dlouhodobé projekty v roce 2014 SR</b>				<b>29,850</b>			
Celkem v roce 2014 za titul 058V01:				35,126			
<b>Z toho v roce 2014 výdaje státního rozpočtu:</b>				<b>35,126</b>			
Celkem v roce 2014 za kapitolu 358:				35,126			
<b>Z toho v roce 2014 výdaje státního rozpočtu:</b>				<b>35,126</b>			

Kapitola: Rada pro rozhlasové a televizní vysílání

Číslo kapitoly: 372

Částky jsou zobrazovány v tisících Kč

Číslo řádku	Název položky zdrojů a potřeb	Předp. výdaje 2013	Rozpočet 2014	Index 2014/2013
705s	Náklady na materiál, vodu a energie	100		
709s	Náklady budov a staveb		200	
711s	Náklady na stroje, zařízení a inventář	751	550	73,2
713s	Náklady na nehmotný majetek	689	410	59,5
74ps	SOUHRN FINANČNÍCH POTŘEB PROJEKTU	1 540	1 160	75,3
<b>7570</b>	<b>VDS - rozpočet kapitoly správce programu</b>	<b>1 450</b>	<b>1 160</b>	<b>80,0</b>
7570c	VDS - rozpočet kapitoly správce programu - NNV projektu- nezapojené	90		
757s	Výdaje OSS a dotace ze státního rozpočtu (VDS)	1 540	1 160	75,3
79zs	SOUHRN FINANČNÍCH ZDROJŮ PROJEKTU	1 540	1 160	75,3
	<b>Výdaje SR na financování kapitoly č. 372</b>	<b>1 450</b>	<b>1 160</b>	<b>80,0</b>

Titul: <b>Rozvoj a obnova mat.tech.základny Rady pro rozhlasové a televizní vysílání-od r.2007</b>	Číslo titulu: <b>172V01</b>
--	-----------------------------

Částky jsou zobrazovány v tisících Kč

Číslo řádku	Název položky zdrojů a potřeb	Předp. výdaje 2013	Rozpočet 2014	Index 2014/2013
705s	Náklady na materiál, vodu a energie	100		
709s	Náklady budov a staveb		200	
711s	Náklady na stroje, zařízení a inventář	751	550	73,2
713s	Náklady na nehmotný majetek	689	410	59,5
74ps	SOUHRN FINANČNÍCH POTŘEB PROJEKTU	1 540	1 160	75,3
<b>7570</b>	<b>VDS - rozpočet kapitoly správce programu</b>	<b>1 450</b>	<b>1 160</b>	<b>80,0</b>
7570c	VDS - rozpočet kapitoly správce programu - NNV projektu- nezapojené	90		
757s	Výdaje OSS a dotace ze státního rozpočtu (VDS)	1 540	1 160	75,3
79zs	SOUHRN FINANČNÍCH ZDROJŮ PROJEKTU	1 540	1 160	75,3
	<b>Výdaje SR na financování titulu č. 172V01</b>	<b>1 450</b>	<b>1 160</b>	<b>80,0</b>

<b>Titul:</b>	<b>Rozvoj a obnova mat.tech.základny Rady pro rozhlasové a televizní vysílání-od r.2007</b>	<b>Číslo Titulu:</b>	<b>172V01</b>
---------------	---	----------------------	---------------

Identifikační číslo	Název projektu	Okres realizace					Typ
Kód řádku zdroje	Výdaje celkem	Z toho v roce					od 1.1.2017
		Do 31.12.2012	2013	2014	2015	2016	

Dlouhodobé projekty							
172V011000011	Pořízení, obnova a provozování ICT					Hlavní město Praha	EA6b
5570	6,166	5,697	0,468				
5570c	0,068		0,068				
6570	8,207	4,915	0,982	0,960	0,750	0,600	
6570c	0,022		0,022				
172V012000015	reprodukce majetku					Hlavní město Praha	EA6b
6570	8,730	8,530		0,200			
Dlouhodobé projekty v roce 2014 celkem				<b>1,160</b>			
Dlouhodobé projekty v roce 2014 SR				<b>1,160</b>			
Celkem v roce 2014 za titul 172V01:				<b>1,160</b>			
<b>Z toho v roce 2014 výdaje státního rozpočtu:</b>				<b>1,160</b>			
Celkem v roce 2014 za kapitolu 372:				<b>1,160</b>			
<b>Z toho v roce 2014 výdaje státního rozpočtu:</b>				<b>1,160</b>			



Kapitola: **Správa státních hmotných rezerv**

Číslo kapitoly: **374**

Částky jsou zobrazovány v tisících Kč

Číslo řádku	Název položky zdrojů a potřeb	Předp. výdaje 2013	Rozpočet 2014	Index 2014/2013
701s	Náklady přípravy a zabezpečení projektu	1 253	1 300	103,8
707s	Náklady na nákup služeb	5 549	4 940	89,0
709s	Náklady budov a staveb	45 291	45 550	100,6
711s	Náklady na stroje, zařízení a inventář	19 625	19 700	100,4
713s	Náklady na nehmotný majetek	9 251	12 200	131,9
74ps	SOUHRN FINANČNÍCH POTŘEB PROJEKTU	80 968	83 690	103,4
<b>7570</b>	<b>VDS - rozpočet kapitoly správce programu</b>	<b>75 000</b>	<b>83 690</b>	<b>111,6</b>
7570a	VDS - rozpočet kapitoly správce programu - NNV projektu	5 959		
7570c	VDS - rozpočet kapitoly správce programu - NNV projektu- nezapojené	1		
757s	Výdaje OSS a dotace ze státního rozpočtu (VDS)	80 959	83 690	103,4
79zs	SOUHRN FINANČNÍCH ZDROJŮ PROJEKTU	80 959	83 690	103,4
	<b>Výdaje SR na financování kapitoly č. 374</b>	<b>75 000</b>	<b>83 690</b>	<b>111,6</b>

<b>Titul:</b>	<b>Rozvoj a obnova mat.tech.základny systému řízení Správy státních hmotných rezerv-od r.2007</b>	<b>Číslo titulu:</b>	<b>174V01</b>
---------------	---	----------------------	---------------

Částky jsou zobrazovány v tisících Kč

Číslo řádku	Název položky zdrojů a potřeb	Předp. výdaje 2013	Rozpočet 2014	Index 2014/2013
701s	Náklady přípravy a zabezpečení projektu	1 250	1 100	88,0
707s	Náklady na nákup služeb	5 549	4 940	89,0
709s	Náklady budov a staveb	34 484	31 750	92,1
711s	Náklady na stroje, zařízení a inventář	12 425	15 700	126,4
713s	Náklady na nehmotný majetek	9 251	12 200	131,9
74ps	SOUHRN FINANČNÍCH POTŘEB PROJEKTU	62 959	65 690	104,3
<b>7570</b>	<b>VDS - rozpočet kapitoly správce programu</b>	<b>57 000</b>	<b>65 690</b>	<b>115,2</b>
7570a	VDS - rozpočet kapitoly správce programu - NNV projektu	5 959		
757s	Výdaje OSS a dotace ze státního rozpočtu (VDS)	62 959	65 690	104,3
79zs	SOUHRN FINANČNÍCH ZDROJŮ PROJEKTU	62 959	65 690	104,3
<b>Výdaje SR na financování titulu č. 174V01</b>		<b>57 000</b>	<b>65 690</b>	<b>115,2</b>

<b>Titul:</b>	<b>Ropná bezpečnost ČR</b>	<b>Číslo titulu:</b>	<b>174V21</b>
---------------	----------------------------	----------------------	---------------

Částky jsou zobrazovány v tisících Kč

Číslo řádku	Název položky zdrojů a potřeb	Předp. výdaje 2013	Rozpočet 2014	Index 2014/2013
701s	Náklady přípravy a zabezpečení projektu		200	
709s	Náklady budov a staveb	10 800	13 800	127,8
711s	Náklady na stroje, zařízení a inventář	7 200	4 000	55,6
74ps	SOUHRN FINANČNÍCH POTŘEB PROJEKTU	18 000	18 000	100,0
<b>7570</b>	<b>VDS - rozpočet kapitoly správce programu</b>	<b>18 000</b>	<b>18 000</b>	<b>100,0</b>
757s	Výdaje OSS a dotace ze státního rozpočtu (VDS)	18 000	18 000	100,0
79zs	SOUHRN FINANČNÍCH ZDROJŮ PROJEKTU	18 000	18 000	100,0
<b>Výdaje SR na financování titulu č. 174V21</b>		<b>18 000</b>	<b>18 000</b>	<b>100,0</b>

<b>Titul:</b>	<b>Pořízení skladovacích kapacit k zajištění ropné bezpečnosti ČR</b>	<b>Číslo titulu:</b>	<b>374V03</b>
---------------	---	----------------------	---------------

Částky jsou zobrazovány v tisících Kč

Číslo řádku	Název položky zdrojů a potřeb	Předp. výdaje 2013	Rozpočet 2014	Index 2014/2013
701s	Náklady přípravy a zabezpečení projektu	3		
709s	Náklady budov a staveb	7		
74ps	SOUHRN FINANČNÍCH POTŘEB PROJEKTU	10		
7570c	VDS - rozpočet kapitoly správce programu - NNV projektu- nezapojené	1		
757s	Výdaje OSS a dotace ze státního rozpočtu (VDS)	1		
79zs	SOUHRN FINANČNÍCH ZDROJŮ PROJEKTU	1		
<b>Výdaje SR na financování titulu č. 374V03</b>				

Titul:	<b>Rozvoj a obnova mat.tech.základny systému řízení Správy státních hmotných rezerv-od r.2007</b>	Číslo Titulu:	<b>174V01</b>
--------	---	---------------	---------------

Identifikační číslo	Název projektu	Okres realizace					Typ
Kód řádku zdroje	Výdaje celkem	Z toho v roce					od 1.1.2017
		Do 31.12.2012	2013	2014	2015	2016	

**Krátkodobé projekty**

174V012005043	Polora - závodové komunikace	Praha - východ					EA3b
6570	8,000			8,000			
Krátkodobé projekty v roce 2014 celkem							8,000
Krátkodobé projekty v roce 2014 SR							8,000

**Střednědobé projekty**

174V012002020	Chropyně - přípojka vody	Kroměříž					E2
6570	2,400			0,200	2,200		
174V012002030	Okna - TZ jeřábové dráhy	Česká Lípa					EA3b
6570	2,050		1,100	0,950			
174V012005044	Boletex - zateplení provozní budovy	Kolín					E2
6570	4,450		0,200	0,250	4,000		
174V012005056	Opavan - TZ skladu A1	Opava					E2
6570	3,890		0,390	1,000	2,500		
Střednědobé projekty v roce 2014 celkem							2,400
Střednědobé projekty v roce 2014 SR							2,400

**Dlouhodobé projekty**

174V011000001	Pořízení, obnova a provozování ICT SSHR	Hlavní město Praha					EA6b
5570	50,633	26,718	6,000	5,940	5,985	5,990	
5570a	1,915	1,085	0,830				
6570	59,967	24,467	9,100	18,700	3,500	4,200	
6570a	3,768	3,311	0,457				
174V011000007	Rozvoj IS KRIZKOM	Hlavní město Praha					EA6b
6570	11,293	2,993	2,800	3,000	1,000	1,500	
174V011000008	Pořízení IS pro vedení a správu dat o SHR KISKAN	Hlavní město Praha					EA6b
6570	3,505	0,705	0,800	1,000	0,500	0,500	
6570a	0,045	0,045					
174V012002010	Pačejov - TZ a opravy areálu	Klatovy					EA6b
6570	8,437	1,892	2,145	4,400			
174V012002022	Velké Albrechtice - přípojka kanalizace	Opava					EA6b
6570	0,345	0,045		0,300			
174V012002201	Drobná údržba HOPKS/CNP	Hlavní město Praha					EA6b
5570	40,772	25,772	4,000	3,800	3,600	3,600	
5570a	1,270	1,170	0,100				

174V012005021	Polora - TZ objektů pomocných provozů				Praha - východ		EA1
6570	2,677	0,077		0,900	1,700		
174V012005022	Boletex - výkup pozemků				Kolín		EA6b
6570	3,156	1,156	0,800	0,400	0,400	0,400	
174V012005100	Manipulační technika a strojní vybavení				Hlavní město Praha		EA6b
6570	23,553	15,248	1,620	1,500	2,150	3,035	
174V012005101	Dopravní prostředky				Hlavní město Praha		EA6b
6570	24,800	17,200	3,100	3,700		0,800	
174V012005201	Drobná údržba na závodech SSHR				Hlavní město Praha		EA6b
5570	76,209	40,659	6,900	8,450	10,200	10,000	
5570a	0,271	0,163	0,108				
174V012006001	ŠEŘÍKOVÁ - TZ a opravy budovy ústředí				Hlavní město Praha		EA6b
5570	8,390	2,780	1,910	1,200	1,300	1,200	
5570a	0,251		0,251				
6570	0,250	0,250					
6570a	0,754		0,754				
174V012006002	OLBRACHTOVA - TZ a opravy budovy ústředí				Hlavní město Praha		EA6b
5570	8,660	2,860	1,200	1,300	1,500	1,800	
6570	2,448	0,948		0,250	0,950	0,300	
174V012006003	Olbrachtova - modernizace výtahu				Hlavní město Praha		EA6b
6570	2,499	0,084	1,000	0,150	1,265		
174V013007201	Drobná údržba HOPKS/VOJ.				Hlavní město Praha		EA6b
5570	1,610	0,410	0,300	0,300	0,300	0,300	
5570a	0,920	0,010	0,910				
Dlouhodobé projekty v roce 2014 celkem				55,290			
Dlouhodobé projekty v roce 2014 SR				55,290			
Celkem v roce 2014 za titul 174V01:				65,690			
Z toho v roce 2014 výdaje státního rozpočtu:				65,690			

<b>Titul:</b>	<b>Ropná bezpečnost ČR</b>	<b>Číslo Titulu:</b>	<b>174V21</b>
---------------	----------------------------	----------------------	---------------

Identifikační číslo	Název projektu	Okres realizace					Typ
Kód řádku zdroje	Výdaje celkem	Z toho v roce					od 1.1.2017
		Do 31.12.2012	2013	2014	2015	2016	

<b>Střednědobé projekty</b>							
174V212000001	Heřmanův Městec - laboratorní přístroje				Chrudim		EA6b
6570	10,000		6,000	4,000			
174V212000003	Heřmanův Městec - zabezpečení skladu				Chrudim		E2
6570	4,500		3,500	1,000			
174V212000007	Heřmanův Městec - TZ vlečky				Chrudim		E2
6570	9,000			1,700	7,300		

Střednědobé projekty v roce 2014 celkem								6,700
<b>Střednědobé projekty v roce 2014 SR</b>								<b>6,700</b>
<b>Dlouhodobé projekty</b>								
174V212000002		Heřmanův Městec - TZ a opravy areálu					Chrudim	E2
5570	12,000		3,000	3,000	3,000	3,000		
6570	8,100			8,100				
174V212000005		Heřmanův Městec -TZ skladu PHM					Chrudim	E2
6570	52,500		1,500	0,200	18,800	32,000		
Dlouhodobé projekty v roce 2014 celkem								11,300
<b>Dlouhodobé projekty v roce 2014 SR</b>								<b>11,300</b>
Celkem v roce 2014 za titul 174V21:								18,000
<b>Z toho v roce 2014 výdaje státního rozpočtu:</b>								<b>18,000</b>
Celkem v roce 2014 za kapitolu 374:								83,690
<b>Z toho v roce 2014 výdaje státního rozpočtu:</b>								<b>83,690</b>

Kapitola: **Státní úřad pro jadernou bezpečnost**

Číslo kapitoly: **375**

Částky jsou zobrazovány v tisících Kč

Číslo řádku	Název položky zdrojů a potřeb	Předp. výdaje 2013	Rozpočet 2014	Index 2014/2013
707s	Náklady na nákup služeb	77 710	76 653	98,6
709s	Náklady budov a staveb	9 018	8 000	88,7
711s	Náklady na stroje, zařízení a inventář	45 139	41 899	92,8
713s	Náklady na nehmotný majetek	2 121	3 200	150,9
74ps	SOUHRN FINANČNÍCH POTŘEB PROJEKTU	133 988	129 752	96,8
<b>7570</b>	<b>VDS - rozpočet kapitoly správce programu</b>	<b>116 272</b>	<b>129 752</b>	<b>111,6</b>
7570a	VDS - rozpočet kapitoly správce programu - NNV projektu	3 573		
7570c	VDS - rozpočet kapitoly správce programu - NNV projektu- nezapojené	14 143		
757s	Výdaje OSS a dotace ze státního rozpočtu (VDS)	133 988	129 752	96,8
79zs	SOUHRN FINANČNÍCH ZDROJŮ PROJEKTU	133 988	129 752	96,8
	<b>Výdaje SR na financování kapitoly č. 375</b>	<b>116 272</b>	<b>129 752</b>	<b>111,6</b>

<b>Titul:</b> Rozvoj a obnova mat.tech.základny Státního úřadu pro jadernou bezpečnost-od r.2007	<b>Číslo titulu:</b> 175D01
--	-----------------------------

Částky jsou zobrazovány v tisících Kč

Číslo řádku	Název položky zdrojů a potřeb	Předp. výdaje 2013	Rozpočet 2014	Index 2014/2013
707s	Náklady na nákup služeb	4		
711s	Náklady na stroje, zařízení a inventář	3 626		
74ps	SOUHRN FINANČNÍCH POTŘEB PROJEKTU	3 630		
7570a	VDS - rozpočet kapitoly správce programu - NNV projektu	3 573		
7570c	VDS - rozpočet kapitoly správce programu - NNV projektu- nezapojené	57		
757s	Výdaje OSS a dotace ze státního rozpočtu (VDS)	3 630		
79zs	SOUHRN FINANČNÍCH ZDROJŮ PROJEKTU	3 630		
<b>Výdaje SR na financování titulu č. 175D01</b>				

<b>Titul:</b> Materiálně technické a provozní zabezpečení základních funkcí Státního úřadu pro jadernou bezpečnost II	<b>Číslo titulu:</b> 175D10
---	-----------------------------

Částky jsou zobrazovány v tisících Kč

Číslo řádku	Název položky zdrojů a potřeb	Předp. výdaje 2013	Rozpočet 2014	Index 2014/2013
707s	Náklady na nákup služeb	57 290	57 390	100,2
711s	Náklady na stroje, zařízení a inventář	14 990	19 540	130,4
74ps	SOUHRN FINANČNÍCH POTŘEB PROJEKTU	72 280	76 930	106,4
<b>7570</b>	<b>VDS - rozpočet kapitoly správce programu</b>	<b>72 280</b>	<b>76 930</b>	<b>106,4</b>
757s	Výdaje OSS a dotace ze státního rozpočtu (VDS)	72 280	76 930	106,4
79zs	SOUHRN FINANČNÍCH ZDROJŮ PROJEKTU	72 280	76 930	106,4
<b>Výdaje SR na financování titulu č. 175D10</b>		<b>72 280</b>	<b>76 930</b>	<b>106,4</b>

<b>Titul:</b> Rozvoj a obnova mat.tech.základny Státního úřadu pro jadernou bezpečnost-od r.2007	<b>Číslo titulu:</b> 175V01
--	-----------------------------

Částky jsou zobrazovány v tisících Kč

Číslo řádku	Název položky zdrojů a potřeb	Předp. výdaje 2013	Rozpočet 2014	Index 2014/2013
707s	Náklady na nákup služeb	645		
709s	Náklady budov a staveb	1 168		
711s	Náklady na stroje, zařízení a inventář	12 079		
713s	Náklady na nehmotný majetek	194		
74ps	SOUHRN FINANČNÍCH POTŘEB PROJEKTU	14 087		
7570c	VDS - rozpočet kapitoly správce programu - NNV projektu- nezapojené	14 087		
757s	Výdaje OSS a dotace ze státního rozpočtu (VDS)	14 087		
79zs	SOUHRN FINANČNÍCH ZDROJŮ PROJEKTU	14 087		
<b>Výdaje SR na financování titulu č. 175V01</b>				

<b>Titul:</b> Materiálně technické a provozní zabezpečení základních funkcí Státního úřadu pro jadernou bezpečnost II	<b>Číslo titulu:</b> 175V10
---	-----------------------------

Částky jsou zobrazovány v tisících Kč

Číslo řádku	Název položky zdrojů a potřeb	Předp. výdaje 2013	Rozpočet 2014	Index 2014/2013
707s	Náklady na nákup služeb	19 771	19 263	97,4
709s	Náklady budov a staveb	7 850	8 000	101,9
711s	Náklady na stroje, zařízení a inventář	14 444	22 359	154,8

713s	Náklady na nehmotný majetek	1 927	3 200	166,1
74ps	SOUHRN FINANČNÍCH POTŘEB PROJEKTU	43 992	52 822	120,1
<b>7570</b>	<b>VDS - rozpočet kapitoly správce programu</b>	<b>43 992</b>	<b>52 822</b>	<b>120,1</b>
757s	Výdaje OSS a dotace ze státního rozpočtu (VDS)	43 992	52 822	120,1
79zs	SOUHRN FINANČNÍCH ZDROJŮ PROJEKTU	43 992	52 822	120,1
	<b>Výdaje SR na financování titulu č. 175V10</b>	<b>43 992</b>	<b>52 822</b>	<b>120,1</b>



<b>Titul:</b>	<b>Materiálně technické a provozní zabezpečení základních funkcí Státního úřadu pro jadernou bezpečnost II</b>	<b>Číslo Titulu:</b>	<b>175D10</b>
---------------	--	----------------------	---------------

Identifikační číslo	Název projektu	Okres realizace					Typ
Kód řádku zdroje	Výdaje celkem	Z toho v roce					od 1.1.2017
		Do 31.12.2012	2013	2014	2015	2016	

**Střednědobé projekty**

175D103000083	Dopravní technika					Příbram	EA3
6570	1,050			0,350	0,350	0,350	
Střednědobé projekty v roce 2014 celkem				350			
Střednědobé projekty v roce 2014 SR				350			

**Dlouhodobé projekty**

175D103000084	Údržba a opravy movitého majetku pro další činnost					Příbram	EA3
5570	6,900		1,300	1,400	1,400	1,400	1,400
175D103000085	Připravenost a funkční provoz laboratoří					Příbram	EA3
5570	66,700		12,200	13,200	13,200	13,200	14,900
175D103000086	Výkon činností-sloužby pro podporu dozoru SÚJB					Příbram	EA3
5570	30,100		5,900	6,000	6,000	6,000	6,200
175D103000087	Výkon činností - zásahové činnosti					Příbram	EA3
5570	2,350		0,500	0,450	0,450	0,450	0,500
175D103000088	Výkon činností - vzdělávací činnosti pro udržování odbornosti, akce IZS					Příbram	EA3
5570	2,650		0,500	0,550	0,550	0,550	0,500
175D105000051	Podpora dozorové činnosti SÚJB					Hlavní město Praha	EA3
5570	53,148		10,537	10,537	10,537	10,537	11,000
6570	9,150		0,900	1,900	1,900	1,900	2,550
175D105000052	Zajištění komplexní havarijní připravenosti složek SÚRO, v.v.i.					Hlavní město Praha	EA3
5570	200,302		39,853	39,853	39,853	39,853	40,890
6570	12,760		0,590	2,690	2,690	2,690	4,100
Dlouhodobé projekty v roce 2014 celkem				76,580			
Dlouhodobé projekty v roce 2014 SR				76,580			
Celkem v roce 2014 za titul 175D10:				76,930			
Z toho v roce 2014 výdaje státního rozpočtu:				76,930			

<b>Titul:</b>	<b>Materiálně technické a provozní zabezpečení základních funkcí Státního úřadu pro jadernou bezpečnost II</b>	<b>Číslo Titulu:</b>	<b>175V10</b>
---------------	--	----------------------	---------------

Identifikační číslo	Název projektu	Okres realizace					Typ
Kód řádku zdroje	Výdaje celkem	Z toho v roce					od 1.1.2017
		Do 31.12.2012	2013	2014	2015	2016	

**Střednědobé projekty**

175V104000099	Agregace na léta 2013 - 2017					Hlavní město Praha	E2
5570	10,539			3,513	3,513	3,513	

Střednědobé projekty v roce 2014 celkem					3,513		
Střednědobé projekty v roce 2014 SR					3,513		
Dlouhodobé projekty							
175V101000061	HW- servery				Hlavní město Praha		EA6b
6570	14,236		1,436	3,600	3,600	3,600	2,000
175V101000062	HW - pracovní stanice				Hlavní město Praha		EA6b
5570	0,024		0,024				
6570	0,240			0,060	0,060	0,060	0,060
175V101000063	HW - ostatní součásti				Hlavní město Praha		EA6b
6570	7,705		1,141	1,788	1,788	1,788	1,200
175V101000064	SW - nestandardní				Hlavní město Praha		EA6b
6570	7,504		1,154	1,900	1,900	1,900	0,650
175V101000065	Komunikační a kancelářská technika				Hlavní město Praha		EA3b
6570	4,500		0,850	0,800	0,800	0,800	1,250
175V101000066	HW - soupravy stolní PC				Hlavní město Praha		EA6b
5570	2,258		0,883	0,275	0,275	0,275	0,550
175V101000067	SW - standardní				Hlavní město Praha		EA6b
5570	2,442		0,342	0,200	0,200	0,200	1,500
175V101000068	Údržba, servis a podpora funkčnosti pro HW a SW				Hlavní město Praha		EA6b
5570	33,571		9,471	6,000	6,000	6,000	6,100
175V101000069	Komunikační a kancelářská technika				Hlavní město Praha		EA6b
5570	1,144		0,106	0,336	0,336	0,336	0,030
175V102000071	Síť včasného zjištění a síť termoluminiscenčních dozimetrů				Alokace neurčena		EA3b
5570	20,350		4,000	4,050	4,050	4,050	4,200
6570	30,000			10,000	10,000	10,000	
175V102000072	Měřicí místa kontaminace ovzduší, potravin a vody, laboratorní skupiny a centrální laboratoř				Alokace neurčena		EA3b
5570	13,000		2,600	2,600	2,600	2,600	2,600
6570	2,350		0,650				1,700
175V102000073	Mobilní skupiny a letecká skupina				Hlavní město Praha		EA6b
5570	3,646		0,846	0,700	0,700	0,700	0,700
6570	0,320		0,320				
175V102000074	Systém přenosu dat a informační systém				Hlavní město Praha		EA6b
5570	12,604		2,854	2,400	2,400	2,400	2,550
6570	5,641		0,241	1,100	1,100	1,100	2,100
175V103000081	Stavby a stavební objekty včetně technického zhodnocení				Příbram		EA3b
5570	2,400			0,600	0,600	0,600	0,600
6570	9,750		3,900	1,950	1,950	1,950	
175V104000091	Stavby a stavební objekty včetně technického zhodnocení				Alokace neurčena		EA6b
6570	11,700		1,350	3,450	3,450	3,450	

175V104000092	Dopravní technika (osobní, zásahová)				Hlavní město Praha		EA6b
6570	5,076		1,476	0,900	0,900	0,900	0,900
175V104000094	Údržba a opravy - stavby a stavební objekty				Hlavní město Praha		EA6b
5570	10,600		2,600	2,000	2,000	2,000	2,000
175V104000095	Údržba a opravy - dopravní technika				Hlavní město Praha		EA3b
5570	8,900		1,700	1,800	1,800	1,800	1,800
175V104000096	Údržba a opravy - kancelářská technika				Hlavní město Praha		EA3b
5570	0,400			0,100	0,100	0,100	0,100
175V104000097	Pořízení DDHM - obměna, doplnění stavů kanc. vybavení				Hlavní město Praha		EA3b
5570	3,200		0,600	0,700	0,700	0,700	0,500
6570	1,200			0,300	0,300	0,300	0,300
175V104000098	Obměna a doplnění přístrojové a labor. techniky VRAC - mimo RMS, ICT a kanc. techniky				Hlavní město Praha		EA6b
5570	0,200						0,200
6570	7,924		1,124	1,700	1,700	1,700	1,700
Dlouhodobé projekty v roce 2014 celkem				49,309			
Dlouhodobé projekty v roce 2014 SR				49,309			
Celkem v roce 2014 za titul 175V10:				52,822			
Z toho v roce 2014 výdaje státního rozpočtu:				52,822			
Celkem v roce 2014 za kapitolu 375:				129,752			
Z toho v roce 2014 výdaje státního rozpočtu:				129,752			

Kapitola: **Generální inspekce bezpečnostních sborů**

Číslo kapitoly: **376**

Částky jsou zobrazovány v tisících Kč

Číslo řádku	Název položky zdrojů a potřeb	Předp. výdaje 2013	Rozpočet 2014	Index 2014/2013
701s	Náklady přípravy a zabezpečení projektu	9 861	8 260	83,8
707s	Náklady na nákup služeb	1 022		
709s	Náklady budov a staveb	27 902		
711s	Náklady na stroje, zařízení a inventář	27 207		
713s	Náklady na nehmotný majetek	8 818		
715s	Ostatní náklady realizace projektu	360		
74ps	SOUHRN FINANČNÍCH POTŘEB PROJEKTU	75 171	8 260	11,0
<b>7570</b>	<b>VDS - rozpočet kapitoly správce programu</b>	<b>31 810</b>	<b>8 260</b>	<b>26,0</b>
7570a	VDS - rozpočet kapitoly správce programu - NNV projektu	2 363		
7570b	VDS - rozpočet kapitoly správce programu - NNV programu/titulu	1 863		
7570c	VDS - rozpočet kapitoly správce programu - NNV projektu- nezapojené	1 507		
757s	Výdaje OSS a dotace ze státního rozpočtu (VDS)	37 543	8 260	22,0
79zs	SOUHRN FINANČNÍCH ZDROJŮ PROJEKTU	37 543	8 260	22,0
	<b>Výdaje SR na financování kapitoly č. 376</b>	<b>31 810</b>	<b>8 260</b>	<b>26,0</b>

Titul: <b>Obnova a modernizace materiálně technické základny GIBS</b>	Číslo titulu: <b>176V01</b>
---	-----------------------------

Částky jsou zobrazovány v tisících Kč

Číslo řádku	Název položky zdrojů a potřeb	Předp. výdaje 2013	Rozpočet 2014	Index 2014/2013
701s	Náklady přípravy a zabezpečení projektu	9 861	8 260	83,8
707s	Náklady na nákup služeb	1 022		
709s	Náklady budov a staveb	27 902		
711s	Náklady na stroje, zařízení a inventář	27 207		
713s	Náklady na nehmotný majetek	8 818		
715s	Ostatní náklady realizace projektu	360		
74ps	SOUHRN FINANČNÍCH POTŘEB PROJEKTU	75 171	8 260	11,0
<b>7570</b>	<b>VDS - rozpočet kapitoly správce programu</b>	<b>31 810</b>	<b>8 260</b>	<b>26,0</b>
7570a	VDS - rozpočet kapitoly správce programu - NNV projektu	2 363		
7570b	VDS - rozpočet kapitoly správce programu - NNV programu/titulu	1 863		
7570c	VDS - rozpočet kapitoly správce programu - NNV projektu- nezapojené	1 507		
757s	Výdaje OSS a dotace ze státního rozpočtu (VDS)	37 543	8 260	22,0
79zs	SOUHRN FINANČNÍCH ZDROJŮ PROJEKTU	37 543	8 260	22,0
	<b>Výdaje SR na financování titulu č. 176V01</b>	<b>31 810</b>	<b>8 260</b>	<b>26,0</b>

<b>Titul:</b>	<b>Obnova a modernizace materiálně technické základny GIBS</b>	<b>Číslo Titulu:</b>	<b>176V01</b>
---------------	--	----------------------	---------------

Identifikační číslo	Název projektu	Okres realizace					Typ
Kód řádku zdroje	Výdaje celkem	Z toho v roce					od 1.1.2017
		Do 31.12.2012	2013	2014	2015	2016	

Krátkodobé projekty							
176V011001914	Agregovaná akce PPG 176 011 na rok 2014					Hlavní město Praha	E2
6570	0,350			0,350			
176V012002914	Agregovaná akce PPG 176 012 na rok 2014					Hlavní město Praha	E2
6570	2,100			2,100			
176V013003914	Agregovaná akce PPG 176 013 na rok 2014					Hlavní město Praha	E2
6570	0,260			0,260			
176V014004914	Agregovaná akce PPG 176 014 na rok 2014					Hlavní město Praha	E2
6570	5,550			5,550			
Krátkodobé projekty v roce 2014 celkem				8,260			
Krátkodobé projekty v roce 2014 SR				8,260			
Celkem v roce 2014 za titul 176V01:				8,260			
Z toho v roce 2014 výdaje státního rozpočtu:				8,260			
Celkem v roce 2014 za kapitolu 376:				8,260			
Z toho v roce 2014 výdaje státního rozpočtu:				8,260			

Kapitola: **Nejvyšší kontrolní úřad**

Číslo kapitoly: **381**

Částky jsou zobrazovány v tisících Kč

Číslo řádku	Název položky zdrojů a potřeb	Předp. výdaje 2013	Rozpočet 2014	Index 2014/2013
701s	Náklady přípravy a zabezpečení projektu	8 659		
705s	Náklady na materiál, vodu a energie		300	
707s	Náklady na nákup služeb	44 245	5 090	11,5
709s	Náklady budov a staveb	6 355	3 450	54,3
711s	Náklady na stroje, zařízení a inventář	40 092	44 856	111,9
713s	Náklady na nehmotný majetek	10 687	5 800	54,3
74ps	SOUHRN FINANČNÍCH POTŘEB PROJEKTU	110 038	59 496	54,1
<b>7570</b>	<b>VDS - rozpočet kapitoly správce programu</b>	<b>48 700</b>	<b>59 496</b>	<b>122,2</b>
7570a	VDS - rozpočet kapitoly správce programu - NNV projektu	5 319		
7570c	VDS - rozpočet kapitoly správce programu - NNV projektu- nezapojené	12 083		
757s	Výdaje OSS a dotace ze státního rozpočtu (VDS)	66 101	59 496	90,0
79zs	SOUHRN FINANČNÍCH ZDROJŮ PROJEKTU	66 101	59 496	90,0
	<b>Výdaje SR na financování kapitoly č. 381</b>	<b>48 700</b>	<b>59 496</b>	<b>122,2</b>

Titul: <b>Rozvoj a obnova materiálně technické základny Nejvyššího kontrolního úřadu od roku 2011</b>	Číslo titulu: <b>181V01</b>
---	-----------------------------

Částky jsou zobrazovány v tisících Kč

Číslo řádku	Název položky zdrojů a potřeb	Předp. výdaje 2013	Rozpočet 2014	Index 2014/2013
701s	Náklady přípravy a zabezpečení projektu	8 659		
705s	Náklady na materiál, vodu a energie		300	
707s	Náklady na nákup služeb	44 245	5 090	11,5
709s	Náklady budov a staveb	6 355	3 450	54,3
711s	Náklady na stroje, zařízení a inventář	40 092	44 856	111,9
713s	Náklady na nehmotný majetek	10 687	5 800	54,3
74ps	SOUHRN FINANČNÍCH POTŘEB PROJEKTU	110 038	59 496	54,1
<b>7570</b>	<b>VDS - rozpočet kapitoly správce programu</b>	<b>48 700</b>	<b>59 496</b>	<b>122,2</b>
7570a	VDS - rozpočet kapitoly správce programu - NNV projektu	5 319		
7570c	VDS - rozpočet kapitoly správce programu - NNV projektu- nezapojené	12 083		
757s	Výdaje OSS a dotace ze státního rozpočtu (VDS)	66 101	59 496	90,0
79zs	SOUHRN FINANČNÍCH ZDROJŮ PROJEKTU	66 101	59 496	90,0
<b>Výdaje SR na financování titulu č. 181V01</b>		<b>48 700</b>	<b>59 496</b>	<b>122,2</b>



<b>Titul:</b>	<b>Rozvoj a obnova materiálně technické základny Nejvyššího kontrolního úřadu od roku 2011</b>	<b>Číslo Titulu:</b>	<b>181V01</b>
---------------	--	----------------------	---------------

Identifikační číslo	Název projektu	Okres realizace					Typ
Kód řádku zdroje	Výdaje celkem	Z toho v roce					od 1.1.2017
		Do 31.12.2012	2013	2014	2015	2016	

Střednědobé projekty							
181V01100R012	Rezerva na financování podprogramu 181V01100 na rok 2014-2016				Hlavní město Praha		E2
5570	119,686			34,646	39,150	45,890	
6570	16,500			11,200	3,500	1,800	
6570c	1,100		1,100				
Střednědobé projekty v roce 2014 celkem				<b>45,846</b>			
<b>Střednědobé projekty v roce 2014 SR</b>				<b>45,846</b>			

Dlouhodobé projekty							
181V01200R012	Rezerva na financování podprogramu 181V01200 na rok 2013-2016				Hlavní město Praha		E2
6570	51,500		2,800	13,650	20,400	14,650	
6570c	1,700		1,700				
Dlouhodobé projekty v roce 2014 celkem				<b>13,650</b>			
<b>Dlouhodobé projekty v roce 2014 SR</b>				<b>13,650</b>			

Celkem v roce 2014 za titul 181V01:				<b>59,496</b>			
<b>Z toho v roce 2014 výdaje státního rozpočtu:</b>				<b>59,496</b>			
Celkem v roce 2014 za kapitolu 381:				<b>59,496</b>			
<b>Z toho v roce 2014 výdaje státního rozpočtu:</b>				<b>59,496</b>			

Kapitola: **Všeobecná pokladní správa**

Číslo kapitoly: **398**

Částky jsou zobrazovány v tisících Kč

Číslo řádku	Název položky zdrojů a potřeb	Předp. výdaje 2013	Rozpočet 2014	Index 2014/2013
701s	Náklady přípravy a zabezpečení projektu	15 193	4 785	31,5
709s	Náklady budov a staveb	635 629	215 299	33,9
711s	Náklady na stroje, zařízení a inventář	8 279	1 700	20,5
715s	Ostatní náklady realizace projektu	71 191	179 855	252,6
717s	Rezerva v nákladech	172		
74ps	SOUHRN FINANČNÍCH POTŘEB PROJEKTU	730 464	401 639	55,0
<b>7570</b>	<b>VDS - rozpočet kapitoly správce programu</b>	<b>454 500</b>	<b>305 000</b>	<b>67,1</b>
757s	Výdaje OSS a dotace ze státního rozpočtu (VDS)	454 500	305 000	67,1
765s	Zdroje kapitoly Státní dluh (SD)	550		
767s	Vlastní zdroje účastníka programu (VZ)	272 414	96 639	35,5
771s	Dotace z územních rozpočtů	3 000		
79zs	SOUHRN FINANČNÍCH ZDROJŮ PROJEKTU	730 464	401 639	55,0
	<b>Výdaje SR na financování kapitoly č. 398</b>	<b>454 500</b>	<b>305 000</b>	<b>67,1</b>

<b>Titul:</b> Podpora rozvoje a obnovy mat. tech. základny regionálního školství	<b>Číslo titulu:</b> 298D21
--	-----------------------------

Částky jsou zobrazovány v tisících Kč

Číslo řádku	Název položky zdrojů a potřeb	Předp. výdaje 2013	Rozpočet 2014	Index 2014/2013
701s	Náklady přípravy a zabezpečení projektu	4 363	1 501	34,4
709s	Náklady budov a staveb	242 805	73 063	30,1
711s	Náklady na stroje, zařízení a inventář		1 700	
717s	Rezerva v nákladech	172		
74ps	SOUHRN FINANČNÍCH POTŘEB PROJEKTU	247 340	76 264	30,8
<b>7570</b>	<b>VDS - rozpočet kapitoly správce programu</b>	<b>148 094</b>	<b>40 544</b>	<b>27,4</b>
757s	Výdaje OSS a dotace ze státního rozpočtu (VDS)	148 094	40 544	27,4
765s	Zdroje kapitoly Státní dluh (SD)	550		
767s	Vlastní zdroje účastníka programu (VZ)	98 696	35 720	36,2
79zs	SOUHRN FINANČNÍCH ZDROJŮ PROJEKTU	247 340	76 264	30,8
<b>Výdaje SR na financování titulu č. 298D21</b>		<b>148 094</b>	<b>40 544</b>	<b>27,4</b>

<b>Titul:</b> Akce financované z rozhodnutí Poslanecké sněmovny Parlamentu a Vlády ČR	<b>Číslo titulu:</b> 298D22
---	-----------------------------

Částky jsou zobrazovány v tisících Kč

Číslo řádku	Název položky zdrojů a potřeb	Předp. výdaje 2013	Rozpočet 2014	Index 2014/2013
701s	Náklady přípravy a zabezpečení projektu	10 830	3 284	30,3
709s	Náklady budov a staveb	392 824	142 236	36,2
711s	Náklady na stroje, zařízení a inventář	8 279		
715s	Ostatní náklady realizace projektu	71 191	179 855	252,6
74ps	SOUHRN FINANČNÍCH POTŘEB PROJEKTU	483 124	325 375	67,3
<b>7570</b>	<b>VDS - rozpočet kapitoly správce programu</b>	<b>306 406</b>	<b>264 456</b>	<b>86,3</b>
757s	Výdaje OSS a dotace ze státního rozpočtu (VDS)	306 406	264 456	86,3
767s	Vlastní zdroje účastníka programu (VZ)	173 718	60 919	35,1
771s	Dotace z územních rozpočtů	3 000		
79zs	SOUHRN FINANČNÍCH ZDROJŮ PROJEKTU	483 124	325 375	67,3
<b>Výdaje SR na financování titulu č. 298D22</b>		<b>306 406</b>	<b>264 456</b>	<b>86,3</b>

<b>Titul:</b> Podpora rozvoje a obnovy mat. tech. základny regionálního školství	<b>Číslo Titulu:</b> 298D21
--	-----------------------------

Identifikační číslo	Název projektu	Okres realizace					Typ
Kód řádku zdroje	Výdaje celkem	Z toho v roce					od 1.1.2017
		Do 31.12.2012	2013	2014	2015	2016	

<b>Střednědobé projekty</b>							
298D212000062	Město Roztoky - Dostavba objektu Základní školy v Roztokách u Prahy	Praha - západ					EA3
6570	49,538		30,000	19,538			
6679	27,626	2,395	20,986	4,245			
Střednědobé projekty v roce 2014 celkem				23,783			
<b>Střednědobé projekty v roce 2014 SR</b>				<b>19,538</b>			
<b>Dlouhodobé projekty</b>							
298D21000A001	Agregace ZŠ 298210	Alokace neurčena					E2
6570	205,842		17,465	10,145	27,891	150,341	
298D21000A002	Agregace 298210 MŠ	Alokace neurčena					E2
6570	217,861		42,000	10,861	45,000	120,000	
Dlouhodobé projekty v roce 2014 celkem				21,006			
<b>Dlouhodobé projekty v roce 2014 SR</b>				<b>21,006</b>			
Celkem v roce 2014 za titul 298D21:				44,789			
<b>Z toho v roce 2014 výdaje státního rozpočtu:</b>				<b>40,544</b>			

<b>Titul:</b> Akce financované z rozhodnutí Poslanecké sněmovny Parlamentu a Vlády ČR	<b>Číslo Titulu:</b> 298D22
---	-----------------------------

Identifikační číslo	Název projektu	Okres realizace					Typ
Kód řádku zdroje	Výdaje celkem	Z toho v roce					od 1.1.2017
		Do 31.12.2012	2013	2014	2015	2016	

<b>Střednědobé projekty</b>							
298D226000001	Majetkové vypořádání pozemků pod stavbami silnic II., a III. třídy	Jihlava					E2
6570	431,046		71,191	179,855	180,000		
Střednědobé projekty v roce 2014 celkem				179,855			
<b>Střednědobé projekty v roce 2014 SR</b>				<b>179,855</b>			
<b>Dlouhodobé projekty</b>							
298D228000412	Výstavba a dostavba ZŠ Milovice - Mladá	Nymburk					EA4
5679	2,337		2,185		0,152		
6570	342,300	51,525	119,406	84,601	52,109	34,659	
6679	53,234	15,389	15,419	11,052	5,790	5,584	
Dlouhodobé projekty v roce 2014 celkem				95,653			
<b>Dlouhodobé projekty v roce 2014 SR</b>				<b>84,601</b>			
Celkem v roce 2014 za titul 298D22:				275,508			
<b>Z toho v roce 2014 výdaje státního rozpočtu:</b>				<b>264,456</b>			

Celkem v roce 2014 za kapitolu 398:	320,297
Z toho v roce 2014 výdaje státního rozpočtu:	305,000

<b>Kód řádku</b>	<b>Název řádku</b>
5010	Náklady dokumentace k registraci projektu
5011	Náklady dokumentace projektu
5012	Náklady řízení přípravy a realizace projektu
5014	Náklady inženýrské činnosti projektu
5019	Jiné náklady přípravy a zabezpečení projektu
501s	Náklady přípravy a zabezpečení projektu
5030	Mzdové náklady a platy
5031	Ostatní platby za provedenou práci
5032	Povinné pojistné placené zaměstnavatelem
5039	Jiné mzdové náklady a povinné pojistné
503s	Mzdové náklady a povinné pojistné
5050	Náklady na nákup materiálu (bez dlouhodobého hmotného majetku)
5051	Náklady na studenou vodu
5052	Náklady na teplo
5053	Náklady na plyn
5054	Náklady na elektrickou energii
5055	Náklady na pevná paliva
5056	Náklady na pohonné hmoty a maziva
5057	Náklady na teplou vodu
5058	Náklady na ostatní paliva a energie
505s	Náklady na materiál, vodu a energie
5070	Náklady na služby pošt
5071	Náklady na telekomunikační a radiokomunikační služby
5072	Náklady na služby bankovních ústavů
5073	Náklady na nájemné
5074	Náklady na nájemné za půdu
5075	Náklady na konzultační, poradenské a právní služby
5076	Náklady na školení a vzdělávání
5077	Náklady na služby zpracování dat
5078	Náklady na služby ostatní výše neuvedené
507s	Náklady na nákup služeb
5090	Náklady pořízení stavebních objektů
5091	Náklady obnovy stavebních objektů
5093	Náklady obnovy provozních souborů ICT
5095	Náklady obnovy provozních souborů jiných než ICT
5099	Jiné náklady stavební a technologické části staveb
509s	Náklady budov a staveb
5110	Náklady pořízení dopravních prostředků

Kód řádku	Název řádku
5111	Náklady obnovy dopravních prostředků
5112	Náklady pořízení strojů, přístrojů a zařízení ICT
5113	Náklady obnovy strojů, přístrojů a zařízení ICT
5114	Náklady pořízení strojů, přístrojů a zařízení jiných než ICT
5115	Náklady obnovy strojů, přístrojů a zařízení jiných než ICT
5116	Náklady pořízení uměleckých děl a předmětů
5117	Náklady obnovy uměleckých děl a předmětů
5119	Jiné náklady na stroje, zařízení a inventář
511s	Náklady na stroje, zařízení a inventář
5130	Náklady pořízení programového vybavení
5131	Náklady obnovy programového vybavení
5132	Náklady na ocenitelná práva
5133	Náklady na výsledky výzkumné a obdobné činnosti
5139	Jiné náklady na nehmotný majetek
513s	Náklady na nehmotný majetek
5154	Úroky z úvěrů bez státní záruky
5155	Úroky z úvěrů se státní zárukou
5156	Úroky z dodavatelských úvěrů
5157	Náklady na nákup akcií a majetkových podílů
5159	Jiné výše neuvedené náklady realizace projektu
515s	Ostatní náklady realizace projektu
5170	Rezerva na změny věcné
5171	Rezerva na změny cenové
5172	Rezerva na kurzové vlivy
5179	Jiný než výše uvedený druh rezervy
517s	Rezerva v nákladech
5190	Splátky NfV
519s	Splátky návratných finanč.výpomocí (NfV) ze stát.rozpočtu
5210	Splátky úvěrů se stát.zárukou přijaté obcí, nebo org. jí zřízenou
5211	Splátky úvěrů se stát.zárukou přijaté krajem, nebo org. jím zřízenou
5219	Splátky úvěrů se stát.zárukou přijaté jinými než uvedenými subjekty
521s	Splátky úvěrů se stát.zárukou určených nevládnímu sektoru
5230	Splátky závazků vyplývajících ze smluv PPP vládního sektoru
5231	Splátky závazků vyplývajících ze smluv PPP řízených krajem
5232	Splátky závazků vyplývajících ze smluv PPP řízených obcí
5239	Splátky závazků vyplývajících ze smluv PPP v jiném sektoru
523s	Splátky závazků vyplývajících ze smluv PPP
5250	Splátky úvěrů bez stát.záruky přijaté obcí, nebo org. jí zřízenou

Kód řádku	Název řádku
5251	Splátky úvěrů bez stát.záruky přijaté krajem, nebo org. jím zřízenou
5259	Splátky úvěrů bez stát.záruky přijaté jinými než uvedenými subjekty
525s	Splátky úvěrů poskytnutých bez státní záruky
5270	Příspěvky poskytnuté na sdruženou akci
5271	Splátky dodavatelských úvěrů
5279	Jiné neinvestiční potřeby výše neuvedené
527s	Ostatní finanční potřeby
5290	Splátky jistin úvěrů se stát.zárukou přijatých ČMZRB (ČKA)
5291	Splátky jistin úvěrů se státní zárukou přijatých ČD
5292	Splátky jistin úvěrů se stát.zárukou přijatých jinými subjekty
5293	Úroky z úvěrů se státní zárukou přijatých ČMZRB (ČKA)
5294	Úroky z úvěrů se státní zárukou přijatých ČD
5295	Úroky z úvěrů se stát.zárukou přijatých jinými subjekty
5299	Jiné finanční potřeby spojené se zaručenými úvěry
529s	Finanční potřeby úvěrů se státní zárukou speciálního určení
5310	Splátky jistin úvěrů přijatých Českou republikou
5311	Úroky z úvěrů přijatých Českou republikou
5319	Jiné finanční potřeby spojené s úvěry přijatými ČR
531s	Finanční potřeby úvěrů přijatých Českou republikou
54ps	SOUHRN FINANČNÍCH POTŘEB PROJEKTU
5510	Úvěry se stát.zárukou přijaté obcí, nebo organizací jí zřízenou
5511	Úvěry se stát.zárukou přijaté krajem, nebo organizací jím zřízenou
5512	Úvěry se stát.zárukou zpět.čerp.
5513	Úvěry se stát.zárukou přijaté jinými než výše uvedenými subjekty
551s	Úvěry se státní zárukou určené nevládnímu sektoru
5530	Úvěry se státní zárukou přijaté ČMZRB (ČKA)
5531	Úvěry se státní zárukou přijaté ČD
5539	Úvěry se státní zárukou určené jiným subjektům
553s	Úvěry se státní zárukou určené vládnímu sektoru
5550	NFV - rozpočet kapitoly správce programu
5550a	NFV - rozpočet kapitoly správce programu - NNV projektu
5550b	NFV - rozpočet kapitoly správce programu - NNV programu/titulu
5550c	NFV - rozpočet kapitoly správce programu - NNV projektu- nezapojené
5550v	NFV - rozpočet kapitoly správce programu - vázání prostředků
5551	NFV - použití zdrojů kapitoly OSFA
5551a	NFV - použití zdrojů kapitoly OSFA - NNV projektu
5551b	NFV - použití zdrojů kapitoly OSFA - NNV programu/titulu
5551c	NFV - použití zdrojů kapitoly OSFA - NNV projektu- nezapojené



Kód řádku	Název řádku
5551v	NFV - použití zdrojů kapitoly OSFA - NFV - vázání prostředků
5552	NFV - použití zdrojů strukturálních fondů EU
5552a	NFV - použití zdrojů strukturálních fondů EU - NNV projektu
5552b	NFV - použití zdrojů strukturálních fondů EU - NNV programu/titulu
5552c	NFV - použití zdrojů strukturálních fondů EU - NNV projektu- nezapojené
5552v	NFV - použití zdrojů strukturálních fondů EU - vázání prostředků
5553	NFV - použití zdrojů Fondu soudržnosti EU
5553a	NFV - použití zdrojů Fondu soudržnosti EU - NNV projektu
5553b	NFV - použití zdrojů Fondu soudržnosti EU - NNV programu/titulu
5553c	NFV - použití zdrojů Fondu soudržnosti EU - NNV projektu- nezapojené
5553v	NFV - použití zdrojů Fondu soudržnosti EU - vázání prostředků
5554	NFV - použití zdrojů jiných fondů EU
5555	NFV - použití zdrojů Finančních mechanismů
5555a	NFV - použití zdrojů Finančních mechanismů - NNV projektu
5555b	NFV - použití zdrojů Finančních mechanismů - NNV programu/titulu
5555c	NFV - použití zdrojů Finančních mechanismů - NNV projektu- nezapojené
5555v	NFV - použití zdrojů Finančních mechanismů - vázání prostředků
5556	NFV - použití mimorozpočtových prostředků OSS
5559	NFV - použití jiných než výše uvedených zdrojů
555s	Návratné finanční výpomoci ze státního rozpočtu (NFV)
5570	VDS - rozpočet kapitoly správce programu
5570a	VDS - rozpočet kapitoly správce programu - NNV projektu
5570b	VDS - rozpočet kapitoly správce programu - NNV programu/titulu
5570c	VDS - rozpočet kapitoly správce programu - NNV projektu- nezapojené
5570v	VDS - rozpočet kapitoly správce programu - vázání prostředků
5571	VDS - převody z kapitoly OSFA
5571a	VDS - převody z kapitoly OSFA - NNV projektu
5571b	VDS - převody z kapitoly OSFA - NNV programu/titulu
5571c	VDS - převody z kapitoly OSFA - NNV projektu- nezapojené
5571v	VDS - převody z kapitoly OSFA - vázání prostředků
5572	VDS - převody z kapitoly VPS
5572a	VDS - převody z kapitoly VPS - NNV projektu
5572b	VDS - převody z kapitoly VPS - NNV programu/titulu
5572c	VDS - převody z kapitoly VPS - NNV projektu- nezapojené
5572v	VDS - převody z kapitoly VPS - vázání prostředků
5573	VDS - použití zdrojů strukturálních fondů EU
5573a	VDS - použití zdrojů strukturálních fondů EU - NNV projektu
5573b	VDS - použití zdrojů strukturálních fondů EU - NNV programu/titulu

Kód řádku	Název řádku
5573c	VDS - použití zdrojů strukturálních fondů EU - NNV projektu- nezapojené
5573v	VDS - použití zdrojů strukturálních fondů EU - vázání prostředků
5574	VDS - použití zdrojů Fondu soudržnosti EU
5574a	VDS - použití zdrojů Fondu soudržnosti EU - NNV projektu
5574b	VDS - použití zdrojů Fondu soudržnosti EU - NNV programu/titulu
5574c	VDS - použití zdrojů Fondu soudržnosti EU - NNV projektu- nezapojené
5574v	VDS - použití zdrojů Fondu soudržnosti EU - vázání prostředků
5575	VDS - použití zdrojů jiných fondů EU
5576	VDS - použití zdrojů Finančních mechanismů
5576a	VDS - použití zdrojů Finančních mechanismů - NNV projektu
5576b	VDS - použití zdrojů Finančních mechanismů - NNV programu/titulu
5576c	VDS - použití zdrojů Finančních mechanismů - NNV projektu- nezapojené
5576v	VDS - použití zdrojů Finančních mechanismů - vázání prostředků
5577	Použití prostředků z povoleného překročení rozpočtu výdajů podle § 50 zákona č. 218/2000 Sb.
5578	VDS - použití zdrojů z emisí státních dluhopisů
5578a	VDS - použití zdrojů z emisí státních dluhopisů - NNV projektu
5578b	VDS - použití zdrojů z emisí státních dluhopisů - NNV programu/titulu
5578c	VDS - použití zdrojů z emisí státních dluhopisů - NNV projektu- nezapojené
5578v	VDS - použití zdrojů z emisí státních dluhopisů - vázání prostředků
5579	VDS - použití jiných než výše uvedených zdrojů
557J	VDS - převody z kapitoly SD
557Ja	VDS - převody z kapitoly SD - NNV projektu
557Jb	VDS - převody z kapitoly SD - NNV programu/titulu
557Jc	VDS - převody z kapitoly SD - NNV projektu- nezapojené
557Jv	VDS - převody z kapitoly SD - vázání prostředků
557K	Použití prostředků z povoleného překročení rozpočtu výdajů vyjma § 50 zákona č. 218/2000 Sb.
557Ka	Použití prostředků z povoleného překročení rozpočtu výdajů vyjma § 50 zákona č. 218/2000 Sb.
557Kb	Použití prostředků z povoleného překročení rozpočtu výdajů vyjma § 50 zákona č. 218/2000 Sb.
557Kc	Použití prostředků z povoleného překročení rozpočtu výdajů vyjma § 50 zákona č. 218/2000 Sb.- nezapojené
557Kv	Použití prostředků z povoleného překročení rozpočtu výdajů vyjma § 50 zákona č. 218/2000 Sb.
557L	EU – Komunitární programy
557La	EU – Komunitární programy – NNV projektu
557Lb	EU – Komunitární programy – programu/titulu
557Lc	EU – Komunitární programy – NNV projektu- nezapojené
557Lv	EU – Komunitární programy – vázání prostředků
557s	Výdaje OSS a dotace ze státního rozpočtu (VDS)
5595	RF - ostatní
5596	RF - rozpočet kapitoly správce programu

Kód řádku	Název řádku
5597	RF - použití zdrojů strukturálních fondů EU
5598	RF - použití zdrojů Fondu soudržnosti EU
5599	RF - použití zdrojů Finančních mechanismů
559s	RF - celkem
5610	VPS - realizace státních záruk úvěrů přijatých ČMZRB (ČKA)
5611	VPS - realizace státních záruk úvěrů přijatých ČD
5612	VPS - realizace státních záruk jiných subjektů
5613	VPS - zdroje určené pro územní rozpočty
5614	VPS - zdroje určené pro státní fondy
5615	VPS - vládní rozpočtová rezerva
5619	VPS - jiné účelově určené položky
561s	Zdroje kapitoly Všeobecná pokladní správa (VPS)
5630	OSFA - úvěry přijaté Českou republikou
5631	OSFA - převody z Fondu národního majetku
5632	OSFA - zdroje určené speciálními zákony
5639	OSFA - jiné účelově určené položky
563s	Zdroje kapitoly Operace státních fin.aktiv (OSFA)
5650	SD - zdroje účelově určené splátky jistin a úroků úvěrů přijatých ČR
5659	SD - jiné výše neuvedené zdroje
565s	Zdroje kapitoly Státní dluh (SD)
5660	Prostředky EU kryté alokací schválenou EK
5661	Peněžní prostředky přijaté od jiných kapitol
566s	Předpokládané zdroje financování
5670	Použití prostředků Fondu reprodukce majetku
5679	Jiné než výše uvedené vlastní zdroje účastníka programu
567s	Vlastní zdroje účastníka programu (VZ)
5690	Úvěry bez stát.záruky přijaté obcí, nebo organizací jí zřízenou
5691	Úvěry bez stát.záruky přijaté krajem, nebo organizací jím zřízenou
5699	Úvěry bez stát.záruky přijaté jinými než výše uvedenými subjekty
569s	Úvěry poskytnuté bez státní záruky
5710	Dotace z rozpočtu obce
5711	Jiné dotace z ÚSC
5712	Dotace z rozpočtu kraje
571s	Dotace z územních rozpočtů
5730	Dotace ze Státního fondu životního prostředí
5731	Dotace ze Státního fondu dopravní infrastruktury
5732	Dotace ze Státního fondu rozvoje bydlení
5739	Dotace z jiných státních fondů

Kód řádku	Název řádku
573s	Dotace poskytnuté ze státních fondů
5750	Příspěvky přijaté na sdruženou akci
5751	Dodavatelské úvěry
5759	Jiné cizí zdroje tuzemské výše neuvedené
575s	Jiné zdroje tuzemské
5771	Dotace z fondu PHARE
5772	Dotace z fondu SAPARD
5773	Dotace z fondu ISPA
577s	Dotace z fondů EU programovací období 2004 -2006
5791	Dotace z fondu soudržnosti EU
5792	Dotace ze strukturálních fondů EU
5793	Dotace z jiných zdrojů fondů EU
5794	Dotace z fondu pro regionální rozvoj EU
5795	Dotace z evropského sociálního fondu EU
5796	Dotace z kohezního fondu EU
5797	RF - použití zdrojů Fondu soudržnosti EU
579s	Dotace poskytnuté z fondů EU
5810	Dotace z fondu NATO na bezpečnostní investice
5810a	Dotace z fondu NATO na bezpečnostní investice - NNV projektu
5810b	Dotace z fondu NATO na bezpečnostní investice - NNV programu/titulu
5810c	Dotace z fondu NATO na bezpečnostní investice - NNV projektu- nezapojené
5819	Dotace z jiných fondů NATO
581s	Dotace z fondů NATO
5830	Dotace poskytnuté ze zahraničí vládními organizacemi
5831	Dotace poskytnuté ze zahraničí nevládními organizacemi
5839	Jiné než výše uvedené dotace ze zahraničí
583s	Jiné zdroje poskytnuté ze zahraničí
5853	NFV - ze zdrojů fondu PHARE
5854	NFV - ze zdrojů fondu SAPARD
5855	NFV - ze zdrojů fondu ISPA
5856	NFV - ze zdrojů fondu pro regionální rozvoj EU
5857	NFV - ze zdrojů evropského sociálního fondu EU
5858	NFV - ze zdrojů kohezního fondu EU
585s	Návratné finanční výpomoci z EU (NFV)
59zs	SOUHRN FINANČNÍCH ZDROJŮ PROJEKTU
6010	Náklady dokumentace k registraci projektu
6011	Náklady dokumentace projektu
6012	Náklady řízení přípravy a realizace projektu

Kód řádku	Název řádku
6013	Náklady na výkup nemovitého majetku
6014	Náklady inženýrské činnosti projektu
6019	Jiné náklady přípravy a zabezpečení projektu
601s	Náklady přípravy a zabezpečení projektu
6090	Náklady pořízení stavebních objektů
6091	Náklady obnovy stavebních objektů
6092	Náklady pořízení provozních souborů ICT
6093	Náklady obnovy provozních souborů ICT
6094	Náklady pořízení provozních souborů jiných než ICT
6095	Náklady obnovy provozních souborů jiných než ICT
6096	Náklady na zajištění dodávek energií
6097	Náklady úplatného převodu nemovitého majetku
6099	Jiné náklady stavební a technologické části staveb
609s	Náklady budov a staveb
6110	Náklady pořízení dopravních prostředků
6111	Náklady obnovy dopravních prostředků
6112	Náklady pořízení strojů, přístrojů a zařízení ICT
6113	Náklady obnovy strojů, přístrojů a zařízení ICT
6114	Náklady pořízení strojů, přístrojů a zařízení jiných než ICT
6115	Náklady obnovy strojů, přístrojů a zařízení jiných než ICT
6116	Náklady pořízení uměleckých děl a předmětů
6117	Náklady obnovy uměleckých děl a předmětů
6119	Jiné náklady na stroje, zařízení a inventář
611s	Náklady na stroje, zařízení a inventář
6130	Náklady pořízení programového vybavení
6131	Náklady obnovy programového vybavení
6132	Náklady na ocenitelná práva
6133	Náklady na výsledky výzkumné a obdobné činnosti
6139	Jiné náklady na nehmotný majetek
613s	Náklady na nehmotný majetek
6150	Náklady na pěstitelské celky trvalých porostů
6151	Odvozy a poplatky za odnětí zemědělské a lesní půdy
6152	Náklady úplatného převodu pozemků
6153	Náklady úplatného převodu budov a staveb
6154	Úroky z úvěrů bez státní záruky
6155	Úroky z úvěrů se státní zárukou
6156	Úroky z dodavatelských úvěrů
6157	Náklady na nákup akcií a majetkových podílů

Kód řádku	Název řádku
6159	Jiné výše neuvedené náklady realizace projektu
615s	Ostatní náklady realizace projektu
6170	Rezerva na změny věcné
6171	Rezerva na změny cenové
6172	Rezerva na kurzové vlivy
6179	Jiný než výše uvedený druh rezervy
617s	Rezerva v nákladech
6190	Splátky NFV
619s	Splátky návratných finanč.výpomocí (NFV) ze stát.rozpočtu
6210	Splátky úvěrů se stát.zárukou přijaté obcí, nebo org.jí zřízenou
6211	Splátky úvěrů se stát.zárukou přijaté krajem, nebo org. jím zřízenou
6219	Splátky úvěrů se stát.zárukou přijaté jinými než uveden
621s	Splátky úvěrů se stát.zárukou určených nevládnímu sektoru
6230	Splátky závazků vyplývajících ze smluv PPP vládního sektoru
6231	Splátky závazků vyplývajících ze smluv PPP řízených krajem
6232	Splátky závazků vyplývajících ze smluv PPP řízených obcí
6239	Splátky závazků vyplývajících ze smluv PPP v jiném sektoru
623s	Splátky závazků vyplývajících ze smluv PPP
6250	Splátky úvěrů bez stát.záruky přijaté obcí, nebo org.jí zřízenou
6251	Splátky úvěrů bez stát.záruky přijaté krajem, nebo org. jím zřízenou
6259	Splátky úvěrů bez stát.záruky přijaté jinými než uvedenými subjekty
625s	Splátky úvěrů poskytnutých bez státní záruky
6270	Příspěvky poskytnuté na sdruženou akci
6271	Splátky dodavatelských úvěrů
6279	Jiné investiční potřeby výše neuvedené
627s	Ostatní finanční potřeby
6290	Splátky jistin úvěrů se stát.zárukou přijatých ČMZR (ČKA)
6291	Splátky jistin úvěrů se státní zárukou přijatých ČD
6292	Splátky jistin úvěrů se stát.zárukou přijatých jinými subjekty
6293	Úroky z úvěrů se státní zárukou přijatých ČMZR (ČKA)
6294	Úroky z úvěrů se státní zárukou přijatých ČD
6295	Úroky z úvěrů se stát.zárukou přijatých jinými subjekty
6299	Jiné finanční potřeby spojené se zaručenými úvěry
629s	Finanční potřeby úvěrů se státní zárukou speciálního určení
6310	Splátky jistin úvěrů přijatých Českou republikou
6311	Úroky z úvěrů přijatých Českou republikou
6319	Jiné finanční potřeby spojené s úvěry přijatými ČR
631s	Finanční potřeby úvěrů přijatých Českou republikou

Kód řádku	Název řádku
64ps	SOUHRN FINANČNÍCH POTŘEB PROJEKTU
6510	Úvěry se stát.zárukou přijaté obcí, nebo organizací jí zřízenou
6511	Úvěry se stát.zárukou přijaté krajem, nebo organizací jím zřízenou
6513	Úvěry se stát.zárukou přijaté jinými než výše uvedenými subjekty
651s	Úvěry se státní zárukou určené nevládnímu sektoru
6530	Úvěry se státní zárukou přijaté ČMZRB (ČKA)
6531	Úvěry se státní zárukou přijaté ČD
6539	Úvěry se státní zárukou určené jiným subjektům
653s	Úvěry se státní zárukou určené vládnímu sektoru
6550	NFV - rozpočet kapitoly správce programu
6550a	NFV - rozpočet kapitoly správce programu - NNV projektu
6550b	NFV - rozpočet kapitoly správce programu - NNV programu/titulu
6550c	NFV - rozpočet kapitoly správce programu - NNV projektu- nezapojené
6550v	NFV - rozpočet kapitoly správce programu - vázání prostředků
6551	NFV - použití zdrojů kapitoly OSFA
6551a	NFV - použití zdrojů kapitoly OSFA - NNV projektu
6551b	NFV - použití zdrojů kapitoly OSFA - NNV programu/titulu
6551c	NFV - použití zdrojů kapitoly OSFA - NNV projektu- nezapojené
6551v	NFV - použití zdrojů kapitoly OSFA - vázání prostředků
6552	NFV - použití zdrojů strukturálních fondů EU
6552a	NFV - použití zdrojů strukturálních fondů EU - NNV projektu
6552b	NFV - použití zdrojů strukturálních fondů EU - NNV programu/titulu
6552c	NFV - použití zdrojů strukturálních fondů EU - NNV projektu- nezapojené
6552v	NFV - použití zdrojů strukturálních fondů EU - vázání prostředků
6553	NFV - použití zdrojů Fondu soudržnosti EU
6553a	NFV - použití zdrojů Fondu soudržnosti EU - NNV projektu
6553b	NFV - použití zdrojů Fondu soudržnosti EU - NNV programu/titulu
6553c	NFV - použití zdrojů Fondu soudržnosti EU - NNV projektu- nezapojené
6553v	NFV - použití zdrojů Fondu soudržnosti EU - vázání prostředků
6554	NFV - použití zdrojů jiných fondů EU
6555	NFV - použití zdrojů Finančních mechanismů
6555a	NFV - použití zdrojů Finančních mechanismů - NNV projektu
6555b	NFV - použití zdrojů Finančních mechanismů - NNV programu/titulu
6555c	NFV - použití zdrojů Finančních mechanismů - NNV projektu- nezapojené
6555v	NFV - použití zdrojů Finančních mechanismů - vázání prostředků
6556	NFV - použití mimorozpočtových prostředků OSS
6559	NFV - použití jiných než výše uvedených zdrojů
655s	Návratné finanční výpomoci ze státního rozpočtu (NFV)

Kód řádku	Název řádku
6570	VDS - rozpočet kapitoly správce programu
6570a	VDS - rozpočet kapitoly správce programu - NNV projektu
6570b	VDS - rozpočet kapitoly správce programu - NNV programu/titulu
6570c	VDS - rozpočet kapitoly správce programu - NNV projektu- nezapojené
6570v	VDS - rozpočet kapitoly správce programu - vázání prostředků
6571	VDS - převody z kapitoly OSFA
6571a	VDS - převody z kapitoly OSFA - NNV projektu
6571b	VDS - převody z kapitoly OSFA - NNV programu/titulu
6571c	VDS - převody z kapitoly OSFA - NNV projektu- nezapojené
6571v	VDS - převody z kapitoly OSFA - vázání prostředků
6572	VDS - převody z kapitoly VPS
6572a	VDS - převody z kapitoly VPS - NNV projektu
6572b	VDS - převody z kapitoly VPS - NNV programu/titulu
6572c	VDS - převody z kapitoly VPS - NNV projektu- nezapojené
6572v	VDS - převody z kapitoly VPS - vázání prostředků
6573	VDS - použití zdrojů strukturálních fondů EU
6573a	VDS - použití zdrojů strukturálních fondů EU - NNV projektu
6573b	VDS - použití zdrojů strukturálních fondů EU - NNV programu/titulu
6573c	VDS - použití zdrojů strukturálních fondů EU - NNV projektu- nezapojené
6573v	VDS - použití zdrojů strukturálních fondů EU - vázání prostředků
6574	VDS - použití zdrojů Fondu soudržnosti EU
6574a	VDS - použití zdrojů Fondu soudržnosti EU - NNV projektu
6574b	VDS - použití zdrojů Fondu soudržnosti EU - NNV programu/titulu
6574c	VDS - použití zdrojů Fondu soudržnosti EU - NNV projektu- nezapojené
6574v	VDS - použití zdrojů Fondu soudržnosti EU - vázání prostředků
6575	VDS - použití zdrojů jiných fondů EU
6576	VDS - použití zdrojů Finančních mechanismů
6576a	VDS - použití zdrojů Finančních mechanismů - NNV projektu
6576b	VDS - použití zdrojů Finančních mechanismů - NNV programu/titulu
6576c	VDS - použití zdrojů Finančních mechanismů - NNV projektu- nezapojené
6576v	VDS - použití zdrojů Finančních mechanismů - vázání prostředků
6577	Použití prostředků z povoleného překročení rozpočtu výdajů podle § 50 zákona č. 218/2000 Sb.
6578	VDS - použití zdrojů z emisí státních dluhopisů
6578a	VDS - použití zdrojů z emisí státních dluhopisů - NNV projektu
6578b	VDS - použití zdrojů z emisí státních dluhopisů - NNV programu/titulu
6578c	VDS - použití zdrojů z emisí státních dluhopisů - NNV projektu- nezapojené
6578v	VDS - použití zdrojů z emisí státních dluhopisů - vázání prostředků
6579	VDS - použití jiných než výše uvedených zdrojů



Kód řádku	Název řádku
657J	VDS - převody z kapitoly SD
657Ja	VDS - převody z kapitoly SD - NNV projektu
657Jb	VDS - převody z kapitoly SD - NNV programu/titulu
657Jc	VDS - převody z kapitoly SD - NNV projektu- nezapojené
657Jv	VDS - převody z kapitoly SD - vázání prostředků
657K	Použití prostředků z povoleného překročení rozpočtu výdajů vyjma § 50 zákona č. 218/2000 Sb.
657Ka	Použití prostředků z povoleného překročení rozpočtu výdajů vyjma § 50 zákona č. 218/2000 Sb.
657Kb	Použití prostředků z povoleného překročení rozpočtu výdajů vyjma § 50 zákona č. 218/2000 Sb.
657Kc	Použití prostředků z povoleného překročení rozpočtu výdajů vyjma § 50 zákona č. 218/2000 Sb.- nezapojené
657Kv	Použití prostředků z povoleného překročení rozpočtu výdajů vyjma § 50 zákona č. 218/2000 Sb.
657L	EU – Komunitární programy
657La	EU – Komunitární programy – NNV projektu
657Lb	EU – Komunitární programy – NNV programu/titulu
657Lc	EU – Komunitární programy – NNV projektu- nezapojené
657Lv	EU – Komunitární programy – vázání prostředků
657s	Výdaje OSS a dotace ze státního rozpočtu (VDS)
6595	RF - ostatní
6596	RF - rozpočet kapitoly správce programu
6597	RF - použití zdrojů strukturálních fondů EU
6598	RF - použití zdrojů Fondu soudržnosti EU
6599	RF - použití zdrojů EHP/Norsko
659s	RF - celkem
6610	VPS - realizace státních záruk úvěrů přijatých ČMZRB (ČKA)
6611	VPS - realizace státních záruk úvěrů přijatých ČD
6612	VPS - zdroje určené pro územní rozpočty
6613	VPS - zdroje určené pro státní fondy
6614	VPS - vládní rozpočtová rezerva
6615	VPS - vládní rozpočtová rezerva
6619	VPS - jiné účelově určené položky
661s	Zdroje kapitoly Všeobecná pokladní správa (VPS)
6630	OSFA - úvěry přijaté Českou republikou
6631	OSFA - převody z Fondu národního majetku
6632	OSFA - zdroje určené speciálními zákony
6639	OSFA - jiné účelově určené položky
663s	Zdroje kapitoly Operace státních fin.aktiv (OSFA)
6650	SD - zdroje účelově určené splátky jistin a úroků úvěrů
6659	SD - jiné výše neuvedené zdroje
665s	Zdroje kapitoly Státní dluh (SD)

Kód řádku	Název řádku
6660	Prostředky EU kryté alokací schválenou EK
6661	Peněžní prostředky přijaté od jiných kapitol
666s	Předpokládané zdroje financování
6670	Použití prostředků Fondu reprodukce majetku
6679	Jiné než výše uvedené vlastní zdroje účastníka programu
667s	Vlastní zdroje účastníka programu (VZ)
6690	Úvěry bez stát.záruky přijaté obcí, nebo organizací jí zřízenou
6691	Úvěry bez stát.záruky přijaté krajem, nebo organizací jím zřízenou
6699	Úvěry bez stát.záruky přijaté jinými než výše uvedenými subjekty
669s	Úvěry poskytnuté bez státní záruky
6710	Dotace z rozpočtu obce
6711	Jiné dotace z ÚSC
6712	Dotace z rozpočtu kraje
671s	Dotace z územních rozpočtů
6730	Dotace ze Státního fondu životního prostředí
6731	Dotace ze Státního fondu dopravní infrastruktury
6732	Dotace ze Státního fondu rozvoje bydlení
6739	Dotace z jiných státních fondů
673s	Dotace poskytnuté ze státních fondů
6750	Příspěvky přijaté na sdruženou akci
6751	Dodavatelské úvěry
6759	Jiné cizí zdroje tuzemské výše neuvedené
675s	Jiné zdroje tuzemské
6771	Dotace z fondu PHARE
6772	Dotace z fondu SAPARD
6773	Dotace z fondu ISPA
677s	Dotace z fondů EU programovací období 2004 -2006
6791	Dotace z fondu soudržnosti EU
6792	Dotace ze strukturálních fondů EU
6793	Dotace z jiných fondů EU
6794	Dotace z fondu pro regionální rozvoj EU
6795	Dotace z evropského sociálního fondu EU
6796	Dotace z kohezního fondu EU
6797	Dotace ze zdrojů EHP/Norsko
679s	Dotace poskytnuté z fondů EU
6810	Dotace z fondu NATO na bezpečnostní investice
6810a	Dotace z fondu NATO na bezpečnostní investice - NNV projektu
6810b	Dotace z fondu NATO na bezpečnostní investice - NNV programu/titulu

Kód řádku	Název řádku
6810c	Dotace z fondu NATO na bezpečnostní investice - NNV projektu- nezapojené
6819	Dotace z jiných fondů NATO
681s	Dotace z fondů NATO
6830	Dotace poskytnuté ze zahraničí vládními organizacemi
6831	Dotace poskytnuté ze zahraničí nevládními organizacemi
6839	Jiné než výše uvedené dotace ze zahraničí
683s	Jiné zdroje poskytnuté ze zahraničí
6853	NFV - ze zdrojů fondu PHARE
6854	NFV - ze zdrojů fondu SAPARD
6855	NFV - ze zdrojů fondu ISPA
6856	NFV - ze zdrojů fondu pro regionální rozvoj EU
6857	NFV - ze zdrojů evropského sociálního fondu EU
6858	NFV - ze zdrojů kohezního fondu EU
685s	Návratné finanční výpomoci z EU (NFV)
69zs	SOUHRN FINANČNÍCH ZDROJŮ PROJEKTU

## Typy projektů za EDS

Typ projektu	Název projektu
E2	Žádost vyhovující (určena k financování - zařazena do SR)
EA1	Registrace akce
EA2	Registrace akce (změna)
EA3	Registrace akce a Rozhodnutí o poskytnutí dotace
EA4	Rozhodnutí o poskytnutí dotace
EA5	Rozhodnutí o poskytnutí dotace (změna)
EA8	Závěrečné vyhodnocení akce
EP1	Registrace akce
EP2	Registrace akce (změna)
EP3	Registrace akce a Rozhodnutí o poskytnutí dotace
EP4	Rozhodnutí o poskytnutí dotace
EP6	Rozhodnutí o poskytnutí dotace (změna)
EP8	Závěrečné vyhodnocení akce

## Typy projektů za SMVS

Typ projektu	Název projektu
E2	Žádost vyhovující (určena k financování - zařazena do SR)
EA1	Registrace akce
EA2	Registrace akce (změna)
EA3a	Registrace akce a Rozhodnutí o poskytnutí dotace
EA3b	Registrace akce a Stanovení výdajů na financování akce organizační složky státu
EA4a	Rozhodnutí o poskytnutí dotace
EA4b	Stanovení výdajů na financování akce organizační složky státu
EA6a	Rozhodnutí o poskytnutí dotace (změna)
EA6b	Stanovení výdajů na financování akce organizační složky státu (změna)
EA8	Závěrečné vyhodnocení akce

Ministerstvo financí  
č.j. MF - 98 259/2013/11-1101

**F.**

**Zpráva o očekávaném vývoji státních  
finančních aktiv a pasiv**

## Zpráva o očekávaném vývoji státních finančních aktiv a pasiv

Očekávaný vývoj státních finančních aktiv a pasiv vymezených rozpočtovými pravidly (tj. § 36 zákona č. 218/2000 Sb.) je kvantifikován takto:

**Tabulka č. 1 – Vývoj státních finančních aktiv a pasiv (mld. Kč)**

	Stav k 1.1.2013	Očekávaný stav		Změna za léta 2013 až 2014
		k 31.12.2013	k 31.12.2014	
<b>Prostředky státu na bankovních účtech SFA</b>	<b>173,0</b>	<b>74,7</b>	<b>69,3</b>	<b>-103,7</b>
v tom: prostředky z výsledků rozpočtového hospodaření minulých let	0,3	0,3	0,3	-
účelové prostředky z půjček přijatých od EIB	1,5	0,2	0,0	-1,5
umofovací účty	107,4	15,8	10,8	-96,6
uspořádací bankovní účty	2,6	2,1	1,5	-1,1
ostatní korunové bankovní účty	30,1	30,5	30,9	+0,8
cizoměnové účty	31,1	25,8	25,8	-5,3
<b>Pohledávky státu vůči zahraničí vč. pohledávek z deblokací</b>	<b>22,0</b>	<b>22,6</b>	<b>22,6</b>	<b>+0,6</b>
v tom: vládní pohledávky vůči zahraničí	15,2	15,7	15,6	+0,4
převzaté pohledávky	6,1	6,2	6,3	+0,2
pohledávky za deblokátory	0,7	0,7	0,7	-
<b>Majetkové účasti státu</b>	<b>83,3</b>	<b>83,7</b>	<b>83,6</b>	<b>+0,3</b>
v tom: účasti u mezinárodních finančních institucí	75,4	78,7	79,3	+3,9
účasti u zahraničních společností převedené z ČKA	0,7	0,7	0,0	-0,7
účasti u tuzemských společností	3,0	3,0	3,0	-
účasti u tuzemských společností převedené z ČKA	4,2	1,3	1,3	-2,9
<b>Tuzemské pohledávky státu</b>	<b>4,6</b>	<b>4,6</b>	<b>4,6</b>	<b>-</b>
v tom: z poskytnutých státních půjček a návratných finančních výpomocí	4,6	4,6	4,6	-
z realizovaných státních záruk	0,0	0,0	0,0	-
<b>Cenné papíry a jiná finanční aktiva státu</b>	<b>200,6</b>	<b>218,3</b>	<b>224,5</b>	<b>+23,9</b>
z toho pohledávka z půjček poskytnutých České exportní bance	1,7	0,0	0,0	-1,7
pohledávka z prodeje podílu státu v Arcelor Mittal	2,9	1,9	1,0	-1,9
<b>Státní finanční aktiva celkem</b>	<b>483,6</b>	<b>403,9</b>	<b>404,6</b>	<b>-79,0</b>
<b>Emitované tuzemské státní dluhopisy</b>	<b>1 287,3</b>	<b>1 288,4</b>	<b>1 438,0</b>	<b>+150,7</b>
v tom: státní pokladniční poukázky (vč. SPP v zástavě za repo půjčku)	189,1	139,1	139,1	-50,0
sřednědobé a dlouhodobé státní dluhopisy	1 098,2	1 149,3	1 298,9	+200,7
<b>Zahraniční emise státních dluhopisů</b>	<b>310,3</b>	<b>313,4</b>	<b>275,5</b>	<b>-34,8</b>
<b>Přímé závazky státu vůči zahraničí</b>	<b>70,0</b>	<b>70,8</b>	<b>65,6</b>	<b>-4,4</b>
v tom: půjčky přijaté od Evropské investiční banky	70,0	70,8	65,6	-4,4
ostatní závazky (ve formě směnek)	0,0	0,0	0,0	-
<b>Závazky z titulu nesplaceného upsaného kapitálu</b>	<b>68,8</b>	<b>70,4</b>	<b>70,5</b>	<b>+1,7</b>
<b>Státní finanční pasiva celkem</b>	<b>1 736,4</b>	<b>1 743,0</b>	<b>1 849,6</b>	<b>+113,2</b>
<b>Rozdíl státních finančních aktiv a pasiv</b>	<b>-1 252,8</b>	<b>-1 339,1</b>	<b>-1 445,0</b>	<b>-192,2</b>

Zdroj: MF

V období let 2013 až 2014 se očekává pokles stavu státních finančních aktiv (dále SFA) o 79,0 mld. Kč při současném růstu státních finančních pasiv o 113,2 mld. Kč. Z toho vyplývá, že v uvedených letech by měl pokračovat trend postupného nárůstu záporného rozdílu státních finančních aktiv a pasiv, a to až na úroveň 1 445,0 mld. Kč.

V návaznosti na příslušné ustanovení zákona č. 465/2011 Sb., kterým se mění zákon č. 218/2000 Sb. o rozpočtových pravidlech a o změně některých souvisejících zákonů (rozpočtová pravidla) nejsou do státních finančních aktiv zahrnovány pohledávky z návratných finančních výpomocí poskytnutých z rozpočtové kapitoly VPS a rovněž pohledávky ze státních záruk, realizovaných z prostředků kapitoly VPS.

Očekávané snížení stavu peněžních prostředků na bankovních účtech SFA vedených u ČNB o 103,7 mld. Kč vyplývá ze standardních příjmových a výdajových operací uskutečňovaných na těchto účtech. Nejvýznamnější pokles stavu se očekává na účtu, kam je mimo jiné převáděna i část peněžních prostředků ze státních dluhopisů určená jako rezerva pro krytí schodku státního rozpočtu. V souladu s novou strategií se předpokládá, že disponibilní prostředky účtu rezervy pro důchodovou reformu nebudou investovány přímo, ale jako součást souhrnného účtu státní pokladny budou zapojeny do řízení likvidity.

V průběhu sledovaného období lze očekávat snížení stavu prostředků i na ostatních bankovních účtech SFA (s výjimkou účtu Zvláštní účelové prostředky), z jejichž zůstatků se financují výdaje rozpočtové kapitoly OSFA a část přesunů na krytí účelově určených výdajů jiných kapitol státního rozpočtu. V letech 2013 až 2014 jde konkrétně o přímé výdaje na financování nakládání s radioaktivními odpady, řešení mimořádných situací a posílení územně samosprávných celků (dále ÚSC) a o úhrady restitučních nároků na zemědělském majetku. V rámci přesunů práva čerpání prostředků SFA do jiných rozpočtových kapitol se jedná především o krytí výdajů vyvolaných zánikem věcných břemen na restituovaném majetku, výdaje na rozvoj infrastruktury ÚSC, jakož i výdaje na pozemkové úpravy a protipovodňová opatření a další programy ve veřejném zájmu, realizované především v kapitole MZe.

V případě účtu Zvláštní účelové prostředky lze naopak očekávat převažující vliv inkasa splátek v celkové výši přesahující 0,5 mld. Kč. Nejvýznamnější položkou bude příjem z prodeje státního podílu ve společnosti Arcelor Mittal.

Obdobný charakter mají též prostředky SFA, jejichž prostřednictvím jsou z prostředků získaných z úvěrů od Evropské investiční banky (dále EIB) kryty některé výdaje na infrastrukturální programy kapitol státního rozpočtu. Významný pokles zůstatku příslušného účtu SFA na konci roku 2014 vychází z předpokladu omezeného přijímání nových úvěrových tranší od EIB a z očekávaného použití zbývajících prostředků k financování výdajů kapitol Ministerstva zemědělství a Ministerstva dopravy. Výjimku představuje úvěr na financování protipovodňových opatření v rámci projektu Prevence před povodněmi 2006, jehož plné dočerpání bylo uloženo usnesením vlády ČR ze dne 24. 7. 2013 č. 548.

Ve státních finančních aktivech představují růstové položky především cenné papíry v držbě státu, zahraniční majetkové účasti a pohledávky vůči zahraničí.

Postupné navyšování upsaného kapitálu v rámci zahraničních majetkových účastí státu se týká Mezinárodní banky pro obnovu a rozvoj (dále IBRD) a probíhá v letech 2012 až 2016. Celkové navýšení podílu České republiky v IBRD by mělo činit cca 203,3 mil. USD, přičemž splatná část činí 12,2 mil. USD. Jednotlivé splátky hrazené v letech 2013 a 2014 představují úhrnem cca 120 mil. Kč. Naopak pokles státních finančních aktiv o celkem 3,6 mld. Kč se vztahuje k majetkovým účastem převzatým po bývalé České konsolidační agentuře (dále ČKA). Vedle postupného ukončení likvidací a následných výmazů z obchodního rejstříku některých tuzemských společností s ručením omezeným by mělo do konce roku 2013 proběhnout přecenění podniků v likvidaci u tzv. skupiny Sklo&Porcelán (snížení o 3,1 mld. Kč) a úpis nových akcií společnosti Explosia, a.s. (zvýšení o 250 mil. Kč). V roce 2014 se předpokládá prodej majetkové účasti u slovinské společnosti VIPAP Videm Krško d.d. (snížení o 0,7 mld. Kč). Do uvažovaných stavů majetkových účastí jsou promítnuty kursové rozdíly ve výši 2,6 mld. Kč, které souvisí s vývojem směnného kursu Kč vůči USD a EUR v 1. pololetí roku 2013. Na rozdíl od majetkových účastí státu u mezinárodních finančních institucí a u společností převedených z bývalé ČKA, nepředpokládáme u ostatních tuzemských společností ve sledovaném období žádnou změnu stavu. Otevřenou otázkou pro rok 2014 však zůstává požadavek EGAP, a.s. na možné navýšení kapitálu v souvislosti s otevřením několika nových objemově významných obchodních případů, které vyžadují vyšší pojistné krytí.

Předpokládané zvýšení stavu vládních a ostatních pohledávek státu vůči zahraničí a vůči jejich deblokátorům v úhrnu o cca 0,6 mld. Kč je výrazně ovlivněno kreditními kursovými rozdíly vyčíslenými na 0,6 mld. Kč za 1. pololetí 2013. Uvažovanými splátkami vládních úvěrů v celkovém rozsahu 335 mil. Kč dojde ke snížení pohledávky vůči Iráku (295 mil. Kč) a Albánii (40 mil. Kč). U převzatých pohledávek by měla být v roce 2013 realizována úhrada z Ruské federace ve výši 125 mil. Kč. Nejsou předpokládány žádné odpisy zahraničních pohledávek nebo jejich částí. Významný vliv bude mít ve sledovaném období připsování smluvních úroků u pohledávek vůči Kubě, Súdánu, Iráku a Iránu, které by mělo dosáhnout úhrnné výše přesahující 0,4 mld. Kč.

U tuzemských pohledávek z poskytnutých státních půjček a návratných finančních výpomocí evidovaných v SFA se v období let 2013 až 2014 nepředpokládá žádná výraznější změna stavu. Objemově málo významný (cca 17 mil. Kč) je předpokládaný pokles pohledávky z realizované státní záruky, kterou na účet SFA na základě dohody o narovnání splácí Mitas, a.s.



Cenné papíry a jiná finanční aktiva státu představují zejména krátkodobé likvidní a dočasně volné prostředky na souhrnném účtu státní pokladny. Průběžné zůstatky cenných papírů ve formě státních pokladničních poukázek a poukázek ČNB v držbě státu z finančního investování na účtu Řízení likvidity státní pokladny se budou pohybovat v řádu desítek miliard Kč. Oproti stavu ke 31. 12. 2012 se předpokládá jejich postupný nárůst až na úroveň cca 190 mld. Kč, který souvisí vedle předpokládaného vyššího stavu disponibilních prostředků na účtech SFA zejména se zapojením dalších subjektů do krátkodobého investování v rámci souhrnného účtu státní pokladny od roku 2013. To však bude současně znamenat prohlubování záporného stavu účtu Řízení likvidity státní pokladny obdobném rozsahu. V letech 2013 až 2014 poroste i stav státem držených cenných papírů z titulu finančního investování dočasně volných prostředků jaderného účtu (nárůst o cca 3 mld. Kč). Naopak prostředky účtu Rezervy pro důchodovou reformu nebudou investovány samostatně, ale v rámci souhrnného účtu státní pokladny, se budou podílet na řízení likvidity.

U ostatních pohledávek státu se očekává poměrně výrazný pokles pohledávky z titulu prodeje akciového podílu ve společnosti Arcelor Mittal o téměř 2 mld. Kč. Pohledávka státu z půjček, poskytnutých v roce 2010 České exportní bance ve výši 1,7 mld. Kč, která je splatná jednorázově v roce 2015, bude předčasně uhrazena již v roce 2013.

Státní finanční aktiva nezahrnují předpoklad poskytování nových dlouhodobých vývozních úvěrů na vládní úrovni v návaznosti na usnesení vlády č. 1070/2004, které by byly v plné výši financovány ze státního rozpočtu v období let 2013 a 2014.

Očekávaný růst stavu státních finančních pasiv v letech 2013 až 2014 o 113,2 mld. Kč vychází z kvantifikací rozpočtové kapitoly Státní dluh. Vychází ze skutečné výše státních finančních pasiv 1 736,4 mld. Kč k 1. 1. 2013 (včetně závazků z nesplaceného upsaného kapitálu ve výši 68,8 mld. Kč, které však nejsou vykazovány v rámci státního dluhu), z jejich předpokládaného stavu ve výši 1 743,0 mld. Kč na konci roku 2013 a 1 849,6 mld. Kč na konci roku 2014. Nárůst za uvedené dva roky se týká pouze vnitřního dluhu, zatímco závazky vůči zahraničí poklesnou, a to zejména v důsledku splátek dvou emisí eurobondů v roce 2014. V kvantifikacích na období let 2013 a 2014 se přitom vychází z předpokládaných schodků státního rozpočtu za rok 2013 ve výši 100,0 mld. Kč a za rok 2014 ve výši 112,0 mld. Kč.

Vnitřní státní dluh má za období let 2013 až 2014 vzrůst o 150,7 mld. Kč. V uvedeném období se počítá s růstem tohoto dluhu ve formě střednědobých a dlouhodobých státních dluhopisů (včetně spořicíh státních dluhopisů) o 200,7 mld. Kč při současném poklesu dluhu

ve formě státních pokladničních poukázek o 50,0 mld. Kč. Výnosy z emisí vnitřních i zahraničních státních dluhopisů jsou určeny na krytí větší části schodku státního rozpočtu.

U závazků státu vůči zahraničí se v letech 2013 až 2014 počítá s poklesem ve výši 39,2 mld. Kč. Zdrojem poklesu zahraničního dluhu jsou především zahraniční emise státních dluhopisů, jejichž hodnota v oběhu by měla klesnout o 34,8 mld. Kč. Předpokládá se rovněž snížení jejich podílu na celkové hodnotě emitovaných státních dluhopisů (na 15,5 %). Závazky státu vůči zahraničí, z titulu úvěrů přijatých od EIB na financování infrastrukturálních programů, poklesnou v uvedeném období vlivem postupného splácení jednotlivých úvěrů celkem o 4,4 mld. Kč. V roce 2014 se již přijímání nových úvěrů od EIB nepředpokládá.

Předpokládané zvýšení závazků z nesplaceného upsaného kapitálu u zahraničních majetkových účastí státu ve správě Ministerstva financí o celkových 1,7 mld. Kč vyplývá z navýšení o 1,2 mld. Kč z titulu nově upsaného kapitálu u IBRD v roce 2013 a 2014 a z debetních kursových rozdílů vyúčtovaných za 1. pololetí 2013 ve výši téměř 2,4 mld. Kč. Uvedený nárůst závazků je částečně korigován předpokládanou úhradou jednotlivých ročních splátek (v úhrnné výši cca 1,5 mld. Kč), které se týkají zvýšení majetkového podílu státu u EIB a převedením prostředků z nerozděleného zisku Mezinárodní investiční banky a Mezinárodní banky pro obnovu a rozvoj ke zvýšení splacené části upsaného kapitálu (celkem ve výši 0,4 mld. Kč).

## **G.**

### **Rozpočty územních samosprávných celků, dobrovolných svazků obcí a regionálních rad regionů soudržnosti**

## OBSAH:

1. Úvod.....	2
2. Hospodaření územních samosprávných celků, dobrovolných svazků obcí a regionálních rad regionů soudržnosti .....	3
2.1. <i>Hospodaření územních samosprávných celků, dobrovolných svazků obcí a regionálních rad regionů soudržnosti (po konsolidaci)</i> .....	3
2.2. <i>Hospodaření obcí a hl. m. Prahy</i> .....	4
2.3. <i>Hospodaření dobrovolných svazků obcí</i> .....	9
2.4. <i>Hospodaření krajů</i> .....	10
2.5. <i>Hospodaření regionálních rad regionů soudržnosti</i> .....	13
3. Dotace ze státního rozpočtu pro územní samosprávné celky, dobrovolné svazky obcí a regionální rady regionů soudržnosti .....	16
3.1. <i>Dotace ze státního rozpočtu pro obce a hl. m. Prahu v roce 2014</i> .....	16
3.2. <i>Dotace ze státního rozpočtu pro dobrovolné svazky obcí v roce 2014</i> .....	19
3.3. <i>Dotace ze státního rozpočtu pro kraje v roce 2014</i> .....	20
3.4. <i>Dotace ze státního rozpočtu pro regionální rady regionů soudržnosti v roce 2014</i> .....	22
<b>Tabulkové přílohy .....</b>	<b>23</b>

## 1. Úvod

Odhad vývoje hospodaření územních samosprávných celků (obcí a krajů), dobrovolných svazků obcí a regionálních rad regionů soudržnosti (dále jen územní rozpočty) v roce 2013 a predikce vývoje jejich hospodaření na rok 2014 byly připraveny s využitím následujících podkladů:

- aktuální makroekonomická predikce České republiky,
- očekávaná skutečnost plnění daňových příjmů veřejných rozpočtů v roce 2013,
- daňová predikce na rok 2014,
- aktuální bilance příjmů a výdajů obcí a krajů, dobrovolných svazků obcí a regionálních rad regionů soudržnosti,
- upravené rozpočty kapitol státního rozpočtu a státních fondů.

## **2. Hospodaření územních samosprávných celků, dobrovolných svazků obcí a regionálních rad regionů soudržnosti**

### **2.1. Hospodaření územních samosprávných celků, dobrovolných svazků obcí a regionálních rad regionů soudržnosti (po konsolidaci)**

Je třeba zdůraznit, že uváděné hodnoty vztahující se k příjmům, výdajům a saldu jednotlivých složek územních rozpočtů pro roky 2013 a 2014 představují odhady, které vychází z předpokladů uvedených v úvodu a budou zpřesňovány na základě aktuálního vývoje. Rozpočtové hospodaření spadá do samostatné působnosti obcí a krajů a nelze proto předjímat ani regulovat rozhodnutí příslušných zastupitelstev.

#### **Očekávaný vývoj hospodaření územních samosprávných celků, dobrovolných svazků obcí a regionálních rad regionů soudržnosti v roce 2013**

Odhaduje se, že v roce 2013 vykáží územní rozpočty kladný výsledek hospodaření ve výši 5,7 mld. Kč. Na tomto výsledku se budou podílet zejména obce, u kterých by rozpočtový přebytek mohl dosáhnout částky 9,9 mld. Kč. V případě krajů se očekává záporný výsledek hospodaření ve výši – 4,3 mld. Kč. Odhaduje se, že rozpočty dobrovolných svazků obcí skončí v roce 2013 mírným přebytkem ve výši 0,1 mld. Kč a rozpočty regionálních rad regionů soudržnosti jako vyrovnané.

Výdaje a příjmy územních rozpočtů budou ovlivněny výší transferů přijatých z jiných úrovní veřejných rozpočtů, zejména z regionálních rad regionů soudržnosti. Nelze opomenout ani transfery na odstranění povodňových škod a následnou obnovu území po povodních z června roku 2013, které kraje a obce již obdržely a ještě obdrží ze státního rozpočtu a státních fondů. Do odhadu objemu příjmů a výdajů byl tento faktor částečně zapracován. Na straně příjmů obcí se rovněž pozitivně projevuje novela zákona č. 243/2000 Sb., o rozpočtovém určení daní.

Na výdaje rozpočtů obcí, dobrovolných svazků obcí, krajů a regionálních rad regionů soudržnosti působí i zvýšení obou sazeb daně z přidané hodnoty o jeden procentní bod. Dopady na jednotlivé rozpočty se liší především podle rozsahu a struktury zajišťovaných služeb a činností.

Podrobnější údaje o očekávaných příjmech a výdajích územních rozpočtů za rok 2013 jsou uvedeny v následujících částech této kapitoly a v příloze č. 1.

### **Predikce hospodaření územních samosprávných celků, dobrovolných svazků obcí a regionálních rad regionů soudržnosti v roce 2014**

Předpokládá se, že územní rozpočty budou pokračovat v trendu započatém v roce 2012, což znamená, že jako celek vykáží i v roce 2014 přebytek. Ten se odhaduje ve výši 3,1 mld. Kč. Na straně příjmů se bude v případě obcí pozitivně projevovat novela zákona o rozpočtovém určení daní, která nabyla účinnosti od 1. 1. 2013. V návaznosti na předpokládané obnovení ekonomického růstu je očekáváno i oživení investiční aktivity územních samosprávných celků.

**Tabulka č. 1 Odhadované saldo hospodaření územních rozpočtů v roce 2014 (v mld. Kč)**

	Odhad 2014
Obce	5,9
Kraje	0,1
DSO	-2,9
Regionální rady	0
Územní rozpočty celkem	3,1

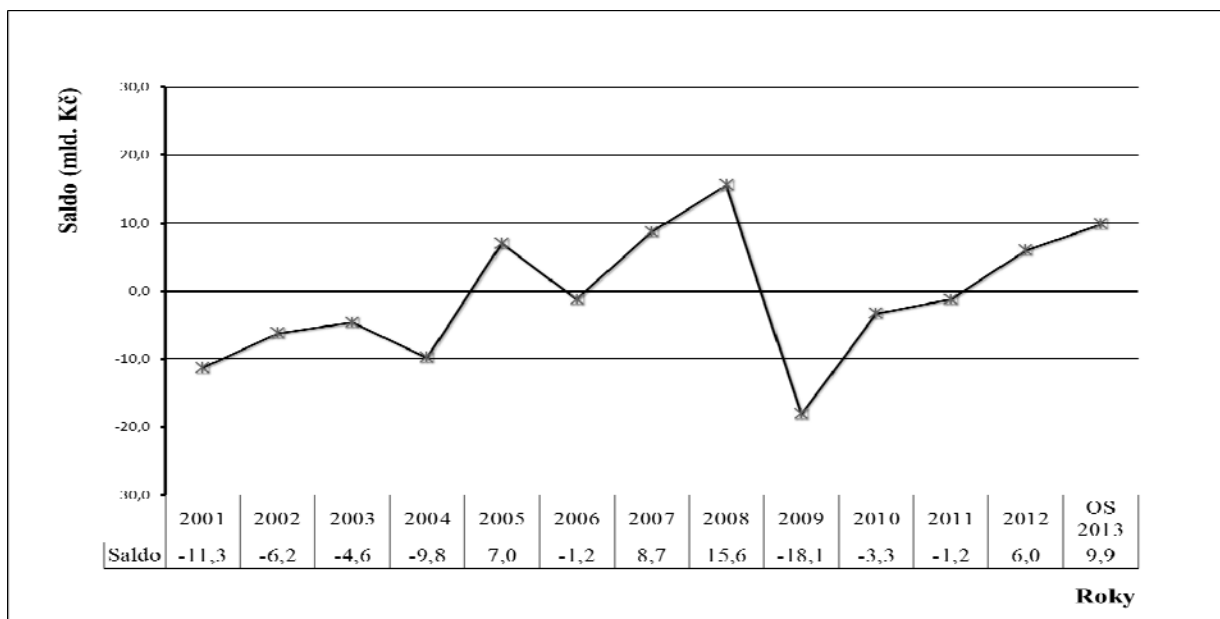
Podrobnější údaje o očekávaných příjmech a výdajích územních rozpočtů v roce 2014 jsou uvedeny v následujících částech této kapitoly a v příloze č. 1.

## **2.2. Hospodaření obcí a hl. m. Prahy**

### **Očekávaný vývoj hospodaření obcí a hl. m. Prahy v roce 2013**

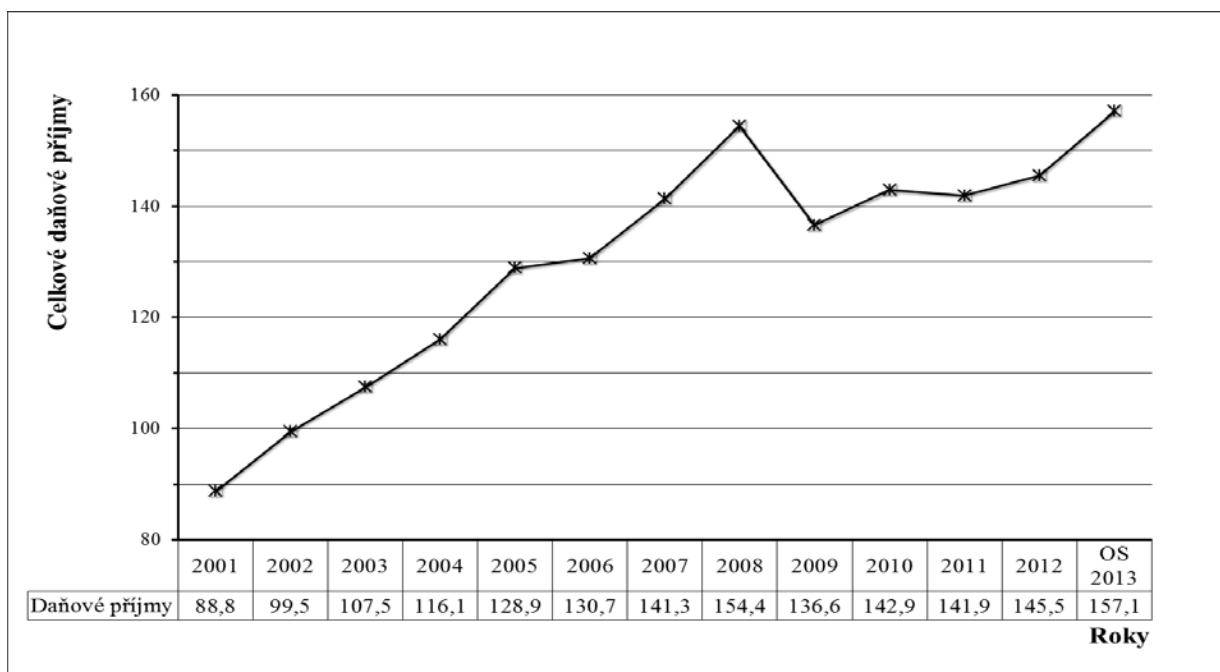
Očekává se, že obce v roce 2013 uzavřou své hospodaření s přebytkem ve výši 9,9 mld. Kč, s odhadovanými příjmy v objemu 247,7 mld. Kč a odhadovanými výdaji v objemu 237,8 mld. Kč.

**Graf č. 1 Saldo rozpočtů obcí v letech 2001 – 2013 (v mld. Kč)**



Jak plyne z uvedeného grafu, obce v roce 2012 vykázaly po třech letech deficitního hospodaření přebytek ve výši 6 mld. Kč. K tomuto výsledku přispělo zejména snižování investiční aktivity obcí. Působení uvedeného faktoru se projevuje i v roce 2013. Na příjmy obcí působí pozitivně novela zákona č. 243/2000 Sb., o rozpočtovém určení daní, která nabyla účinnosti od 1. ledna tohoto roku. Její vliv na daňové příjmy je patrný z následujícího grafu.

**Graf č. 2 Vývoj daňových příjmů obcí v letech 2001 – 2013 (v mld. Kč)**





Pro rok 2013 se očekává, že daňové příjmy obcí dosáhnou objemu 157,1 mld. Kč, což představuje meziroční nárůst téměř o 8 %. Z grafu je patrné, že úroveň daňových příjmů obcí jako celku by měla překročit hodnotu z roku 2008, tj. před jejich propadem v důsledku ekonomické krize. Příčinou tohoto vývoje je zejména výše zmiňovaná změna zákona o rozpočtovém určení daní<sup>1</sup>.

Transfery z různých úrovní veřejných rozpočtů představují v případě obcí tradičně druhý nejdůležitější zdroj financování jejich výdajů. V roce 2013 se částka přijatých transferů odhaduje na 54,8 mld. Kč, což činí cca 22 % z jejich celkových příjmů. Významné posílení daňových příjmů obcí na druhé straně znamenalo změny ve výši dotací a příspěvků ze státního rozpočtu. Např. od roku 2013 není pro obce rozpočtován příspěvek na školství, neboť o odpovídající objem prostředků (1,5 mld. Kč) byly posíleny sdílené daňové příjmy obcí. Dále byla např. zrušena dotace na výkon zřizovatelských funkcí obcí převedených z okresních úřadů obcím, kterou vybrané obce získávaly z kapitoly Všeobecná pokladní správa. Rovněž je nutné zmínit, že některé resorty navyšují objemy transferů pro obce až v průběhu roku, popř. jako o transferu pro obce je účtováno až při jeho uvolnění. Výši transferů ovlivní i postupné odstraňování následků povodní z června roku 2013. Z tohoto důvodu již obce obdržely a obdrží mimořádné transfery na odstranění povodňových škod a následnou obnovu území. Výše uvedené faktory působí nejen na straně transferů ale ovlivňují i úroveň realizovaných výdajů. Poslední dva jmenované vlivy se podílejí na tom, že úroveň přijatých transferů určených obcím bude překročena oproti odhadům zpracovaným v době sestavování návrhu státního rozpočtu na rok 2013, nicméně očekávaná hodnota přijatých transferů představuje cca 94,5 % z úrovně transferů uvolněných obcím v roce 2012.

Z celkové očekávané výše výdajů připadá 72,4 % na výdaje běžné (172,1 mld. Kč), zbývající část představují výdaje kapitálové (65,7 mld. Kč). Obce, stejně jako ostatní články veřejných rozpočtů, se musí vyrovnávat se zvýšenou sazbou DPH. Pro rok 2013 se očekává, že kapitálové výdaje obcí nepřekročí úroveň, která byla dosažena v roce 2012. To, zda bude tato hodnota v závěru roku překročena či nikoliv, bude záviset i na rozsahu čerpání prostředků z regionálních či jiných operačních programů.

Podrobnější údaje o očekávaných příjmech a výdajích obcí pro rok 2013 jsou uvedeny v příloze č. 1.

---

<sup>1</sup> Jedná se o hodnocení vývoje daňových příjmů za obce jako celek. Novela zákona o rozpočtovém určení daní posílila střední velikostní kategorie obcí, s poklesem sdílených daňových příjmů se počítalo cca u 60 obcí a u 4 největších měst. Zároveň byly nové podíly obcí na DPH a DPFO ze závislé činnosti nastaveny tak, aby obce neparticipovaly v letech 2013 – 2015 na efektech z vybraných opatření obsažených v tzv. „stabilizačním balíčku“.

## Predikce hospodaření obcí a hl. m. Prahy v roce 2014

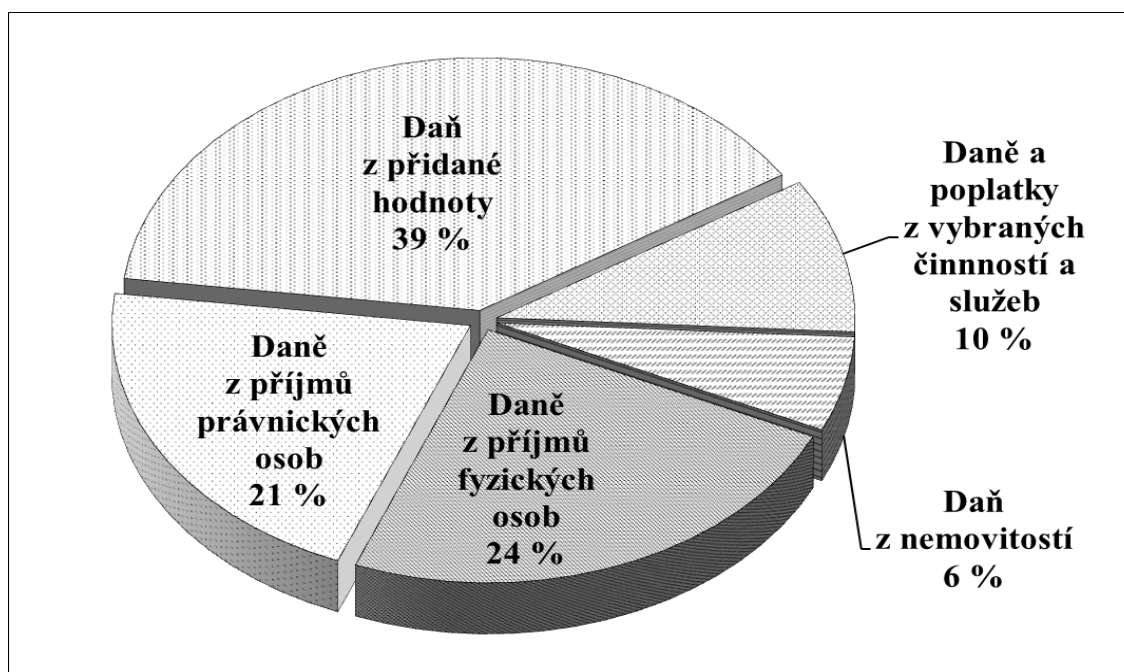
I pro rok 2014 se odhaduje, že obecní rozpočty budou pokračovat v trendu započatém v roce 2012 a jako celek vykáží přebytek ve výši 5,9 mld. Kč. Na straně příjmů se bude pozitivně projevovat novela zákona o rozpočtovém určení daní. V návaznosti na předpokládané obnovení ekonomického růstu se očekává i oživení investiční aktivity obcí. Protože se obce chovaly ve spojitosti s nejistým ekonomickým vývojem v posledních letech konzervativně, nepředpokládá se, že by došlo k výraznějšímu čerpání finančních rezerv, které obce vytvořily v minulých letech.

Tabulka č. 2 Struktura příjmů a výdajů obcí v letech 2013 a 2014

Ukazatel	2013 – očekávaná skutečnost		2014 - predikce	
	v mld. Kč	v %	v mld. Kč	v %
Daňové příjmy	157,1	63,5%	165,0	68,3%
Nedaňové příjmy	28,8	11,6%	28,1	11,6%
Kapitálové příjmy	7,0	2,8%	6,8	2,8%
Přijaté transfery	54,8	22,1%	41,7	17,3%
ze SR	35,2	14,2%	24,5	10,1%
<b>Příjmy celkem</b>	<b>247,7</b>	<b>100,0%</b>	<b>241,6</b>	<b>100,0%</b>
Běžné výdaje	172,1	72,4%	171,3	72,7%
Kapitálové výdaje	65,7	27,6%	64,4	27,3%
<b>Výdaje celkem</b>	<b>237,8</b>	<b>100,0%</b>	<b>235,7</b>	<b>100,0%</b>
<b>S a l d o</b>	<b>9,9</b>	<b>x</b>	<b>5,9</b>	<b>x</b>

Celkové příjmy obcí se pro rok 2014 odhadují ve výši 241,6 mld. Kč. Nejdůležitější zdroj příjmů obcí, daňové příjmy, se pro rok 2014 predikují v objemu 165,0 mld. Kč, což představuje cca 5 % nárůst ve srovnání s očekávanou skutečností roku 2013. Průběh inkasa daní je však během roku ovlivňován mnoha faktory, které působí směrem nahoru i dolů. Jako příklad lze uvést dopady související s vývojem ekonomické situace, které se promítají do inkasa příslušných daní a to i s časovým zpožděním několika let (v případě daně z příjmů právnických osob se jedná o odložené uplatnění daňových ztrát vzniklých a vyměřených v minulých letech apod.). Podrobně se problematikou predikce vývoje daňových příjmů zabývá jiná část rozpočtové dokumentace. Strukturu daňových příjmů zachycuje následující graf.

Graf č. 3 Struktura daňových příjmů obcí v roce 2014 (v %)



Transfery tradičně představují druhý nejvýznamnější zdroj příjmů obcí. Pro rok 2014 se jejich výše odhaduje na 41,7 mld. Kč, přičemž téměř z 80 % se jedná o transfery neinvestiční povahy. Částka 41,7 mld. Kč zároveň představuje 76 % z odhadované hodnoty, které by měly přijaté transfery dosáhnout v roce 2013. Tato situace je způsobena působením kombinace několika faktorů, a to aktuální situací ve státním rozpočtu, skutečností, že v některých případech se zdroje pro transfery navyšují až v průběhu rozpočtového roku, popř. resorty jako o transferu pro obce účtují až při jeho uvolnění, úspěšností obcí při čerpání prostředků z operačních programů apod. Z celkové částky transferů připadá 58,8 % na transfery poskytované obcím ze státního rozpočtu. Pro rok 2014 se jedná o částku 24,5 mld. Kč. Podrobněji se problematice věnuje kapitola **3.1. Dotace ze státního rozpočtu pro obce a hl. m. Prahu v roce 2014.**

Nedaňové a kapitálové příjmy obcí tvoří 14,4 % z celkových příjmů obcí a pro rok 2014 se odhadují ve výši 34,9 mld. Kč.

Výdaje obcí v roce 2014 se předpokládají v objemu 235,7 mld. Kč, z toho běžné výdaje se odhadují v částce 171,3 mld. Kč a kapitálové v objemu 64,4 mld. Kč. Výši kapitálových výdajů obcí v nezanedbatelné míře ovlivní rozsah čerpání prostředků z regionálních či jiných operačních programů.

Podrobnější údaje o očekávaných příjmech a výdajích obcí v roce 2014 jsou uvedeny v příloze č. 1.

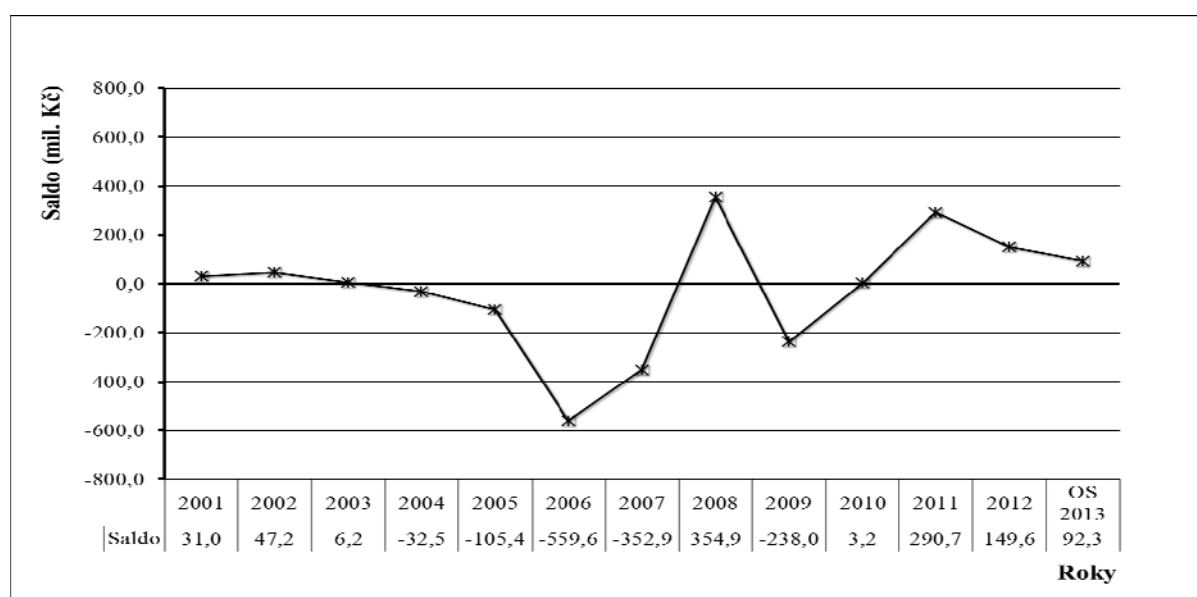
### 2.3. Hospodaření dobrovolných svazků obcí

#### Očekávaný vývoj hospodaření dobrovolných svazků obcí v roce 2013

Dobrovolné svazky obcí<sup>2</sup> (dále jen DSO) představují další segment územních rozpočtů. Jedná se o jednu z možných forem spolupráce mezi obcemi, kterou umožňuje zákon o obcích. DSO jsou právnické osoby, předmětem jejich činnosti mohou být např. úkoly v oblasti bydlení, územního rozvoje, sociální péče, zdravotnictví, kultury, požární ochrany, zabezpečování čistoty obce, správy veřejné zeleně apod.

Od roku 2010 uzavírají DSO své hospodaření kladným výsledkem. Předpokládá se, že tento trend bude pokračovat i v roce 2013, kdy se očekává, že hospodaření DSO skončí mírným přebytkem ve výši 0,1 mld. Kč. Uvedený výsledek hospodaření vyplývá z očekávaných příjmů ve výši 5 mld. Kč a výdajů v objemu 4,9 mld. Kč.

Graf č. 4 Saldo rozpočtů DSO v letech 2001 – 2013 (v mil. Kč)



Struktura příjmů a výdajů DSO je v čase stabilní a z dlouhodobého hlediska nepodléhá výrazným změnám. DSO financují svou činnost zejména z transferů, jedná se zejména o dotace od členských obcí svazku. V roce 2013 se očekává, že podíl přijatých transferů na celkových příjmech DSO bude činit cca 80 %. V absolutním vyjádření se jedná o objem

<sup>2</sup> V roce 2011 působilo na území ČR 749 dobrovolných svazků obcí.

4 mld. Kč. V souladu s účelem, pro který jsou DSO obvykle zřizovány převládají téměř ze 78 % transfery investiční povahy. Další zdroj představují vlastní příjmy, které zahrnují nedaňové a kapitálové příjmy (např. z pronájmu a prodeje majetku). Ty by v roce 2013 měly dosáhnout 1 mld. Kč.

Pro rok 2013 se očekává, že kapitálové výdaje budou tvořit téměř 80 % z celkových výdajů DSO. Zbývající část pak připadá na výdaje běžné, které se odhadují v objemu 1 mld. Kč. Tato relace odpovídá předpokládané struktuře příjmů DSO.

Podrobnější údaje o očekávaných příjmech a výdajích DSO v roce 2013 jsou uvedeny v příloze č. 1.

#### **Predikce hospodaření dobrovolných svazků obcí v roce 2014**

I v roce 2014 by rozpočty DSO měly jako celek vykázat mírný přebytek ve výši 0,1 mld. Kč, s odhadovanými příjmy v objemu 2,9 mld. Kč a výdaji v objemu 2,8 mld. Kč.

Ani pro tento rok není očekávána žádná změna ve struktuře příjmů DSO. Transfery z různých úrovní veřejných rozpočtů, zejména od členských obcí, se odhadují ve výši 1,9 mld. Kč, což činí téměř 66 % z celkových příjmů DSO. Převažovat budou transfery investičního charakteru. Nedaňové příjmy a kapitálové příjmy by měly dosáhnout částky 1 mld. Kč, což je v úrovni odhadované pro rok 2013.

Ani v roce 2014 se nepředpokládá odchýlení od dlouhodobého trendu ve struktuře výdajů DSO, tzn., že ze 71 % budou převažovat výdaje kapitálové. Jejich objem se odhaduje na 2 mld. Kč. Zbývajících 29 % připadá na výdaje běžné, které se predikují ve výši 0,8 mld. Kč.

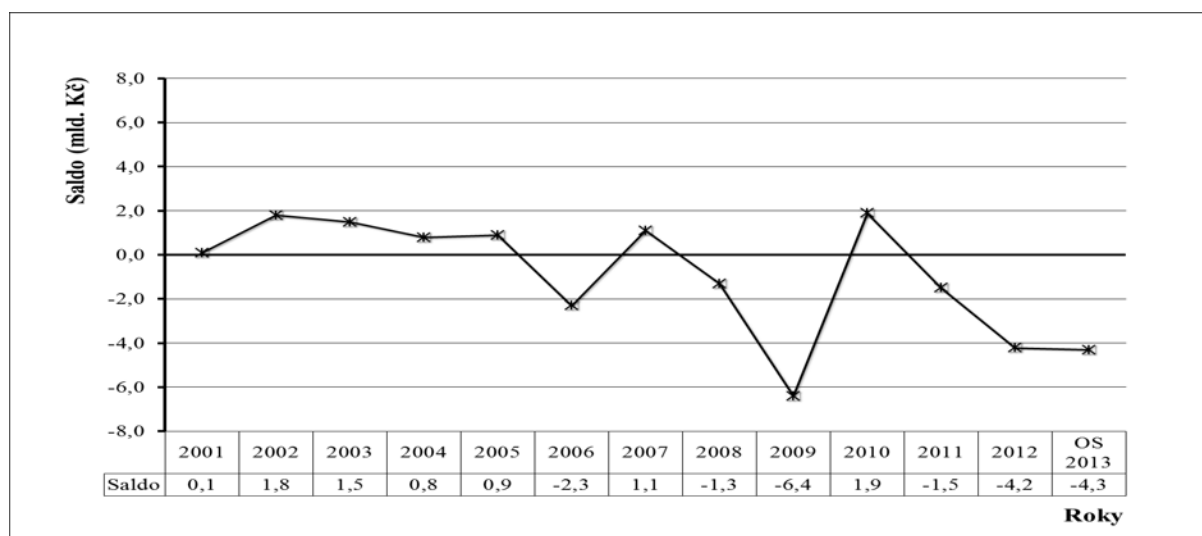
Podrobnější údaje o očekávaných příjmech a výdajích DSO v roce 2014 jsou uvedeny v příloze č. 1.

## **2.4. Hospodaření krajů**

### **Očekávaný vývoj hospodaření krajů v roce 2013**

Na základě dostupných údajů v době sestavování návrhu státního rozpočtu se očekává, že kraje v roce 2013 uzavřou rozpočtový rok s deficitem ve výši – 4,3 mld. Kč s tím, že příjmy krajů se odhadují v objemu 134,4 mld. Kč a výdaje v objemu 138,7 mld. Kč.

Graf č. 5 Saldo rozpočtů krajů v letech 2001 – 2013 (v mld. Kč)



Nejdůležitější zdroj financování krajů představují transfery z různých úrovní veřejných rozpočtů. Pro rok 2013 se očekávají ve výši 85,7 mld. Kč, což znamená pod úrovní odhadu z doby zpracování návrhu státního rozpočtu na rok 2013. Ani zde nelze opomenout transfery na odstranění povodňových škod a následnou obnovu území po povodních z června roku 2013, které kraje obdržely a obdrží ze státního rozpočtu a státních fondů. Skutečná výše přijatých transferů bude záviset i na úspěšnosti při čerpání prostředků z regionálních či jiných operačních programů.

Odhaduje se, že v roce 2013 budou daňové příjmy krajů činit 44,6 mld. Kč, což je cca 98 % z jejich úrovně dosažené v roce 2012. To je zejména způsobeno předpokládaným nenaplněním rozpočtové predikce u daně z příjmů fyzických osob a u daně z příjmů právnických osob. Podíl na výnosu těchto dvou daní tvoří cca 50 % z celkových daňových příjmů krajů. Daňové příjmy krajů jsou tvořeny téměř ze 100 % podíly na celostátně vybíraných daních<sup>3</sup>, které jsou definovány v zákoně č. 243/2000 Sb., o rozpočtovém určení daní. Na rozdíl od obcí již kraje nemají vymezeny další daňové příjmy, jejichž výnos by kompenzoval negativní vývoj inkasa těchto daní.

**Pro rok 2013 - 2015 jsou podíly krajů na sdílených daních definovány následujícím způsobem<sup>4</sup>:**

- **DPH** 7,86 %
- **DPFO (podnikání)** 8,92 %

<sup>3</sup> Daň výlučnou představuje v případě krajů DPPO, kdy je poplatníkem kraj. Velmi okrajový význam má pro kraje výnos ze správních poplatků.

<sup>4</sup> Podíly krajů na DPH a DPFO ze závislé činnosti byly změnou zákona č. 243/2000 Sb. nastaveny tak, aby kraje neparticipovaly v letech 2013 – 2015 na efektech z vybraných opatření obsažených v tzv. „stabilizačním balíčku“.

- **DPFO** (záv.činnost) 8,65 %
- **DPFO** (vybíraná srážkou) 8,92 %
- **DPPO** (sdílená část) 8,92 %

Z celkové očekávané výše výdajů by měly 87,6 % tvořit výdaje běžné (121,5 mld. Kč), zbývající část výdaje kapitálové (17,2 mld. Kč). Na základě vývoje v prvním pololetí roku 2013 se očekává meziroční pokles jak u běžných tak i kapitálových výdajů. Kraje, stejně jako ostatní články veřejných rozpočtů, se musí vyrovnávat se zvýšenou sazbou DPH. Skutečná realizovaná výše kapitálových výdajů krajů bude ovlivněna úspěšností při čerpání prostředků z regionálních či jiných operačních programů.

Podrobnější údaje o očekávaných příjmech a výdajích krajů pro rok 2013 jsou uvedeny v příloze č. 1.

### **Predikce hospodaření krajů v roce 2014**

Odhaduje se, že v roce 2014 příjmy rozpočtů krajů dosáhnou částky 141,3 mld. Kč a výdaje 144,2 mld. Kč. Předpokládaná výše deficitu pro rok 2014 činí -2,9 mld. Kč.

**Tabulka č. 3 Struktura příjmů a výdajů krajů v letech 2013 a 2014**

<b>Ukazatel</b>	<b>2013 – očekávaná skutečnost</b>		<b>2014 - predikce</b>	
	<i>v mld. Kč</i>	<i>v %</i>	<i>v mld. Kč</i>	<i>v %</i>
Daňové příjmy	44,6	33,2%	47,1	33,3%
Nedaňové příjmy	3,7	2,7%	3,7	2,6%
Kapitálové příjmy	0,4	0,3%	0,4	0,3%
Přijaté transfery	85,7	63,8%	90,1	63,8%
<i>ze SR</i>	<i>81,4</i>	<i>60,6%</i>	<i>86,4</i>	<i>61,1%</i>
<b>Příjmy celkem</b>	<b>134,4</b>	<b>99,9%</b>	<b>141,3</b>	<b>100,0%</b>
Běžné výdaje	121,5	87,6%	125,9	87,3%
Kapitálové výdaje	17,2	12,4%	18,3	12,7%
<b>Výdaje celkem</b>	<b>138,7</b>	<b>100,0%</b>	<b>144,2</b>	<b>100,0%</b>
<b>S a l d o</b>	<b>-4,3</b>	<b>x</b>	<b>-2,9</b>	<b>x</b>

Protože i v roce 2014 budou prostřednictvím krajských rozpočtů administrovány prostředky na úhradu tzv. „přímých nákladů na vzdělávání“ v regionálním školství, zůstávají nejvýznamnější položkou na straně příjmů přijaté transfery. Ty se pro rok 2014 přepokládají v objemu 90,1 mld. Kč, což představuje 63,8 % z celkových příjmů krajů odhadovaných na rok 2014. Z částky 90,1 mld. Kč připadá téměř 96 % na transfery navrhované pro kraje ve

státním rozpočtu na rok 2014. Jedná se zejména o transfery z kapitoly Ministerstva školství mládeže a tělovýchovy určené na úhradu již zmiňovaných „přímých nákladů na vzdělávání“, tj. zejména platů učitelů školských zařízení zřizovaných obcemi a kraji. Charakter těchto prostředků předurčuje, že v transferech budou převažovat transfery neinvestiční. Ty by mohly dosáhnout cca 95% z celkové hodnoty transferů.

Kraje budou využívat pro financování svých výdajů i vlastní příjmy, tj. daňové příjmy, nedaňové příjmy a příjmy kapitálové. Pro příští rok odhadujeme, že vlastní příjmy krajů dosáhnou částky 51,2 mld. Kč a z celkových příjmů krajů budou tvořit cca 36 %.

V roce 2014 by daňové příjmy krajů mohly dosáhnout částky 47,1 mld. Kč, což představuje cca 5,6 % meziroční nárůst ve srovnání s očekávanou skutečností roku 2013. Jak již bylo uvedeno v části **2.2. Hospodaření obcí a hl. m. Prahy**, vývoj inkasa daní ovlivňuje během roku mnoho faktorů, které působí směrem nahoru i dolů. Jako příklad lze uvést dopady související s vývojem ekonomické situace, které se promítají do inkasa příslušných daní a to i s časovým zpožděním několika let (v případě daně z příjmů právnických osob se jedná o odložené uplatnění daňových ztrát vzniklých a vyměřených v minulých letech apod.). Podrobně se problematikou predikce vývoje daňových příjmů zabývá jiná část rozpočtové dokumentace.

Ve struktuře výdajů krajů se neočekávají z hlediska roku 2014 žádné změny. Z 87,3 % by měly převládat výdaje běžné, zbývajících 12,7 % připadá na výdaje kapitálové. V návaznosti na předpokládané obnovení ekonomického růstu se očekává i oživení investiční aktivity krajů. Výši kapitálových výdajů krajů rovněž ovlivní rozsah čerpání prostředků z regionálních či jiných operačních programů.

Podrobnější údaje o očekávaných příjmech a výdajích krajů za rok 2014 jsou uvedeny v příloze č. 1.

## **2.5. Hospodaření regionálních rad regionů soudržnosti**

### **Očekávaný vývoj hospodaření regionálních rad regionů soudržnosti v roce 2013**

Regionální rady jsou zřízeny ve všech regionech soudržnosti a vykonávají funkce řídicích orgánů pro regionální operační programy. Prostřednictvím regionálních rad jsou čerpány prostředky na projekty spolufinancované z Evropského fondu pro regionální rozvoj v programovém období 2007 – 2013. Zprostředkovatelem toku finančních prostředků z Evropské unie k regionálním radám je Ministerstvo pro místní rozvoj. Regionální operační



programy se zaměřují do různých oblastí, např. na rozvoj regionální dopravní infrastruktury, služby cestovního ruchu, revitalizaci regionálních center atd.

Příjmy regionálních rad jsou tvořeny zejména transfery ze státního rozpočtu (kapitola Ministerstva pro místní rozvoj) určenými převážně na předfinancování výdajů, které mají být kryty prostředky z fondů EU, realizovaných v rámci jednotlivých regionálních operačních programů. Ostatní zdroje příjmů, tj. nedaňové příjmy, mají spíše doplňkový význam. Příjmy regionálních rad budou i v roce 2013 závislé na realizaci regionálních operačních programů.

Z hlediska roku 2013 se očekává vyrovnané hospodaření regionálních rad jako celku při odhadovaných příjmech a výdajích v objemu 11,8 mld. Kč. Objem transferů ze státního rozpočtu, které by měly regionální rady do konce roku 2013 obdržet, se odhaduje na 10,5 mld. Kč. Stejně jako v předchozích letech by se mělo jednat v návaznosti na charakter financovaných projektů zejména o investiční transfery. Regionální rady získávají také transfery z rozpočtů krajů, ty by v roce 2013 měly dosáhnout cca 1,1<sup>5</sup> mld. Kč.

Z hlediska struktury výdajů se očekává, že cca 83 % budou činit výdaje kapitálové, což je v souladu s očekávanou strukturou příjmů regionálních rad v roce 2013.

#### **Očekávaný vývoj hospodaření regionálních rad regionů soudržnosti v roce 2014**

Rokem 2014 začíná nové programové období 2014 – 2020. Ze současných operačních programů bude možné podle pravidla n+2 čerpat dotace až do roku 2015.

Pro rok 2014 se predikuje vyrovnané saldo rozpočtů regionálních rad jako celku. To je dáno rozdílem odhadovaných příjmů a výdajů ve výši 8,4 mld. Kč. Z kapitoly Ministerstva pro místní rozvoj se pro rok 2014 rozpočtují regionálním radám transfery na regionální operační programy ve výši 8 mld. Kč. Ty jsou z 95 % určeny na investiční účely. Transfery z rozpočtů krajů jsou odhadovány ve výši cca 0,2 mld. Kč.

Co se výdajů týče, 90 % výdajů budou tvořit výdaje kapitálové (7,6 mld. Kč), běžné výdaje se odhadují ve výši 0,8 mld. Kč. Uvedené je v souladu se strukturou odhadovaných příjmů.

Souběžně se bude od roku 2014 rozbíhat nové programové období 2014 – 2020. Pro toto období dojde k výraznému zeštíhlení struktury pro čerpání prostředků z evropských fondů. Stávajících sedm regionálních operačních programů nahradí Integrovaný regionální operační program (IROP). Řídícím orgánem programu bude Ministerstvo pro místní rozvoj. IROP tak

---

<sup>5</sup> Odhad zahrnuje řešení korekcí v ROP Severozápad.

sjednotí poskytování podpory regionálního rozvoje pod toto ministerstvo. Další detaily budou upřesněny po vydání Metodiky finančních toků pro období 2014 - 2020.

Pro hl. m. Prahu bude po roce 2013 existovat jeden operační program s názvem Praha – pól růstu ČR. Program se zaměří na zajištění konkurenceschopnosti hl. m. Prahy jako rozvojového pólu republiky a zajištění kvalitního života obyvatel. Řídícím orgánem bude Magistrát hl. m. Prahy.

Podrobnější údaje o očekávaných příjmech a výdajích regionálních rad regionů soudržnosti v letech 2013 a 2014 jsou uvedeny v příloze č. 1.

### **3. Dotace ze státního rozpočtu pro územní samosprávné celky, dobrovolné svazky obcí a regionální rady regionů soudržnosti**

#### **3.1. Dotace ze státního rozpočtu pro obce a hl. m. Prahu v roce 2014**

Vztah státního rozpočtu k rozpočtům obcí a hl. m. Prahy je pro rok 2014 definován:

- Finančními vztahy státního rozpočtu k rozpočtům obcí v úhrnech po jednotlivých krajích (příloha č. 6 k návrhu zákona o státním rozpočtu na rok 2014) **7 431 305 tis. Kč**
- Finančním vztahem státního rozpočtu k rozpočtu hlavního města Prahy (příloha č. 7 k návrhu zákona o státním rozpočtu na rok 2014) **816 534 tis. Kč**
- Ostatními dotacemi z kapitoly Všeobecná pokladní správa **961 609 tis. Kč**
- Dotacemi z ostatních kapitol státního rozpočtu **15 319 607 tis. Kč**

#### **Finanční vztahy státního rozpočtu k rozpočtům obcí v úhrnech po jednotlivých krajích a finanční vztah státního rozpočtu k rozpočtu hl. m. Prahy**

Obsahem finančních vztahů státního rozpočtu k rozpočtům obcí v úhrnech po jednotlivých krajích bude stejně jako v roce 2014 dotace na vybraná zdravotnická zařízení a příspěvek na výkon státní správy. Finanční vztah státního rozpočtu k rozpočtu hl. m. Prahy zahrnuje příspěvek na výkon státní správy.

Do finančních vztahů státního rozpočtu k rozpočtům obcí a k rozpočtu hl. m. Prahy je pro rok 2014 promítnut vliv meziroční změny počtu obyvatel, změny kapacit ve vybraných zdravotnických zařízeních – dětských domovech do tří let věku podle zákona č. 372/2011 Sb., o zdravotních službách a vliv zákona č. 186/2013 Sb., o státním občanství ČR.

Celkový objem finančních vztahů státního rozpočtu k rozpočtům obcí v úhrnech po jednotlivých krajích a finančního vztahu státního rozpočtu k rozpočtu hl. m. Prahy se pro rok 2014 rozpočtuje ve výši 8 247 839 tis. Kč, z toho obcím v jednotlivých krajích je určeno 7 431 305 tis. Kč (příloha č. 6 k návrhu zákona o státním rozpočtu na rok 2014) a hl. m. Praze 816 534 tis. Kč (příloha č. 7 k návrhu zákona o státním rozpočtu na rok 2014).

Finanční vztahy obsahují následující účelové dotace na běžné výdaje a příspěvky:

- **Dotace na vybraná zdravotnická zařízení** **23 733 tis. Kč**

Dotace je určena pro dětské domovy do tří let věku zřizované obcemi podle zákona č. 372/2011 Sb., o zdravotních službách, které nejsou příjmově napojeny na soustavu zdravotních pojišťoven. Dotace na jedno místo je stanovena na 93 068 Kč.

Dotace nebyla pro rok 2014 valorizována.

- **Příspěvek na výkon státní správy celkem** **8 224 106 tis. Kč**  
**z toho: pro obce v jednotlivých krajích** **7 407 572 tis. Kč**  
**pro hl. m. Prahu** **816 534 tis. Kč**

Příspěvek je určen na částečnou úhradu výdajů spojených s výkonem státní správy dle § 62 zákona č. 128/2000 Sb., o obcích (obecní zřízení), ve znění pozdějších předpisů. Pro rok 2014 zůstává zachována pro všechny kategorie obcí tzv. „kumulovaná“ konstrukce příspěvku, tj. příspěvek představuje součet dílčích částek vypočtených pro jednotlivé správní působnosti.

Pro rok 2014 nebyl objem příspěvku valorizován. V celkovém objemu příspěvku byla zohledněna pouze změna počtu obyvatel u jednotlivých správních obvodů kategorií obcí dle bilance obyvatel ČR k 1. 1. 2013 vydané ČSÚ. Dochází tedy k malým rozdílům ve výši příspěvku pro obce z důvodu změn počtu obyvatel správních obvodů.

K drobnému krácení příspěvku bylo přistoupeno pouze v rámci části C „Postup pro stanovení výše příspěvku na výkon státní správy jednotlivým obcím a hlavnímu městu Praze“ (příloha č. 8 k návrhu zákona o státním rozpočtu) u obcí s rozšířenou působností Brno, Ostrava a Plzeň. Tuto změnu si vyžádal nově přijatý zákon č. 186/2013 Sb., o státním občanství ČR, který nabývá účinnosti od 1. 1. 2014 a nově přenáší kompetence z třech výše uvedených statutárních měst na příslušné krajské úřady. Krajské úřady tuto agendu již dnes vykonávají pro zbytek svého správního obvodu a nový zákon o státním občanství tak odstraňuje tuto nesrovnalost ve výkonu státní správy v území.

Na základě získaných podkladů o náročnosti a nákladech na výkon agendy státního občanství u třech dotčených měst a velikosti jejich správních obvodů bylo stanoveno Ministerstvem

vnitřní expertním odhadem rozdělení pracovních úvazků pro zajištění výkonu státoobčanské agendy následujícím způsobem: Brno (3,0); Ostrava (2,0) a Plzeň (1,0). Ocenění jednoho funkčního místa vycházelo z objemu průměrných ročních mzdových výdajů za obce s rozšířenou působností v roce 2012 (416 tis. Kč); tento objem byl ale výrazně korigován vzhledem k dlouhodobě nižší míře krytí výdajů na státní správu - pro krácení příspěvku bylo použito ocenění 249,6 tis. Kč na 1 úvazek. Rozsah krácení příspěvku na výkon státní správy u citovaných statutárních měst je v každém jednotlivém případě součinem počtu funkčních míst a použitého ocenění. V roce 2014 tak bude ponížena příspěvek Brnu o 748 800 Kč, Ostravě o 499 200 Kč a Plzni o 249 600 Kč. Finanční prostředky odebrané statutárním městům budou v rámci rozpočtu převedeny ve prospěch příspěvku pro dotčené kraje.

**Postavení hl. m. Prahy** při výkonu státní správy je specifické, neboť hl. m. Praha vykonává jak státní správu, která podle zákona přísluší obcím, tak i státní správu, jejíž výkon zajišťují kraje. Na úhradu výkonu státní správy je hl. m. Praze poskytován příspěvek dle § 31 odst. 4 zákona č. 131/2000 Sb., o hlavním městě Praze, ve znění pozdějších předpisů.

Příspěvek na výkon státní správy pro hl. m. Prahu je stanoven jako součet příspěvku vypočteného použitím pevné sazby na 100 obyvatel hl. m. Prahy (působnost obce) a příspěvku odvozeného od počtu funkčních míst převedených v průběhu reformy veřejné správy a dále od rozsahu dalších delegovaných agend státní správy (působnost kraje).

Pro rok 2014 objem příspěvku na výkon státní správy pro hl. m. Prahu zohledňuje meziroční změnu počtu obyvatel dle bilance obyvatel ČR k 1. 1. 2013. Pevná sazba pro rok 2014 je stanovena, stejně jako v roce 2013, ve výši 61 063 Kč na 100 obyvatel. U působnosti kraje zůstává příspěvek v úrovni roku 2013.

### **Ostatní dotace z kapitoly Všeobecná pokladní správa**

Mimo finanční vztahy jsou v kapitole Všeobecná pokladní správa rozpočtovány další dotační tituly pro obce a hl. m. Prahu v celkovém objemu 961 609 tis. Kč.

V této částce jsou zahrnuty i prostředky rozpočtované v ukazateli „Výdaje vedené v informačním systému programového financování EDS/SMVS celkem“.

V ukazateli „Výdaje vedené v informačním systému programového financování EDS/SMVS celkem“ je pro obce určena částka 125 145 tis. Kč. Pro oblast regionálního školství v působnosti obcí je vyčleněn v programu 29821 - Podpora rozvoje a obnovy materiálně

technické základny regionálního školství objem 40 544 tis. Kč. Prostředky budou použity na řešení havarijních situací a neodkladných opatření obcí k zabezpečení provozu škol a předškolních zařízení, u nichž budou splněny podmínky stanovené příslušnou vyhláškou upravující systém financování programů reprodukce majetku a pravidla pro poskytování dotací z programu. Částka 84 601 tis. Kč je určena obcím v programu 29822 – Akce financované z rozhodnutí Poslanecké sněmovny Parlamentu a Vlády ČR, a to na rozestavěné stavby.

Struktura výdajů vedených v ukazateli „Výdaje vedené v informačním systému programového financování EDS/SMVS celkem“ je obsažena v příloze č. 4.

### **Dotace z ostatních kapitol státního rozpočtu**

Dotace pro obce a hl. m. Prahu z ostatních kapitol státního rozpočtu jsou rozpočtovány v celkovém objemu 15 319 607 tis. Kč. Kapitolou s nejvyšším objemem neinvestičních dotací určených pro obce a hl. m. Prahu je kapitola Ministerstva školství, mládeže a tělovýchovy. Zde jsou rozpočtovány neinvestiční dotace v předpokládané výši 9 656 021 tis. Kč. Jedná se zejména o dotace na přímé náklady na vzdělávání poskytované hl. m. Praze.

Obcím jsou dále poskytovány neinvestiční dotace z ostatních kapitol, např. neinvestiční dotace z kapitoly Ministerstva práce a sociálních věcí, Ministerstva pro místní rozvoj, Ministerstva kultury.

Investiční dotace obcím a hl. m. Praze z ostatních kapitol státního rozpočtu jsou rozpočtovány ve výši 2 204 213 tis. Kč.

### ***3.2. Dotace ze státního rozpočtu pro dobrovolné svazky obcí v roce 2014***

Ve státním rozpočtu nejsou rozpočtovány téměř žádné dotace pro dobrovolné svazky obcí. Tato skutečnost je způsobena tím, že neexistuje dotační titul, který by byl určen výhradně pro dobrovolné svazky obcí. Jako o dotacích pro dobrovolné svazky obcí je o nich obvykle účtováno až v průběhu rozpočtového roku při jejich uvolňování.

V souvislosti s novelou zákona č. 243/2000 Sb., o rozpočtovém určení daní již není od roku 2013 ve státním rozpočtu stanovován obcím tzv. příspěvek na školství. O odpovídající objem prostředků (1,5 mld. Kč) byly posíleny sdílené daně obcí a zároveň 7 % z objemu sdílených daní obcí se přerozděluje podle počtu dětí a žáků MŠ a ZŠ navštěvujících školu zřizovanou obcí.

Zřizovateli škol a školských zařízení jsou dle zákona č. 250/2000 Sb., o rozpočtových pravidlech územních rozpočtů i dobrovolné svazky obcí. Nemají daňové příjmy a jsou financovány zejména z dotací členských obcí. Dobrovolné svazky obcí mají dle aktuální právní úpravy nárok na příspěvek na školství.

V roce 2014 bude dobrovolným svazkům obcí tak jako doposud uvolněn příspěvek na žáka ze státního rozpočtu cestou mimořádné účelové dotace na základě žádosti dobrovolného svazku z kapitoly Všeobecná pokladní správa, pol. „Další prostředky pro řešení aktuálních problémů ÚSC“. Výše příspěvku na žáka v případě školského zařízení zřizovaného dobrovolným svazkem bude i v roce 2014 stanovena tak, aby korespondovala s výší prostředků na jednoho žáka v systému rozpočtového určení daní pro obce (viz výše). Hlavním východiskem pro určení výše příspěvku na žáka navštěvujícího školské zařízení zřizované dobrovolným svazkem bude daňová predikce použitá pro sestavení státního rozpočtu na rok 2014 a počty dětí a žáků k 30. 9. 2013<sup>6</sup>.

### **3.3. Dotace ze státního rozpočtu pro kraje v roce 2014**

Vztah státního rozpočtu k rozpočtům krajů je pro rok 2014 definován:

- Finančními vztahy státního rozpočtu k rozpočtům krajů (příloha č. 5 k návrhu zákona o státním rozpočtu na rok 2014) **1 040 870 tis. Kč**
- Ostatními dotacemi z kapitoly Všeobecná pokladní správa **460 450 tis. Kč**
- Dotacemi z ostatních kapitol státního rozpočtu **84 890 987 tis. Kč**

#### **Finanční vztahy k rozpočtům krajů**

Finanční vztahy státního rozpočtu k rozpočtům krajů v roce 2014 zahrnují pouze příspěvek na výkon státní správy v přenesené působnosti.

- **Příspěvek na výkon státní správy** **1 040 870 tis Kč**

V souladu s ustanovením § 29 odst. 2 zákona č. 129/2000 Sb., o krajích obdrží kraje ze státního rozpočtu příspěvek na financování výkonu státní správy v přenesené působnosti. Pro rok 2014 objem příspěvku na výkon státní správy pro kraje, tj. stejně jako v případě obcí, není valorizován.

---

<sup>6</sup> Uvedený údaj bude mít Ministerstvo financí k dispozici počátkem roku 2014, z tohoto důvodu bude výše příspěvku na žáka navštěvujícího školské zařízení zřizované dobrovolným svazkem obcí propočtena až počátkem uvedeného roku.

Do příspěvku na výkon státní správy pro kraje na rok 2014 jsou promítnuty vlivy zákona č. 186/2013 Sb., o státním občanství ČR, resp. skutečnost, že v této souvislosti dochází k přesunu agend ze statutárních měst Plzně, Ostravy a Brna na Plzeňský, Moravskoslezský a Jihomoravský kraj. Rozsah posílení příspěvku na výkon státní správy u citovaných krajů je v každém jednotlivém případě součinem počtu funkčních míst a použitého ocenění.

Ocenění jednoho funkčního místa vycházelo z objemu průměrných ročních mzdových výdajů za kraje v roce 2012; pro posílení příspěvku bylo použito ocenění 469 tis. Kč na 1 úvazek. Pokud jde o rozsah delegovaných funkčních míst, o jejich počtu rozhodlo Ministerstvo vnitra na základě svého odborného odhadu, který vycházel z personální a finanční náročnosti agendy státního občanství a velikosti správních obvodů u statutárních měst, odkud byla agenda na krajské úřady převedena. V rámci posílení příspěvku na výkon státní správy pro kraje tak byly aplikovány následující počty úvazků: Jihomoravský kraj (3,0); Moravskoslezský kraj (2,0) a Plzeňský kraj (1,0). Objem příspěvku pro rok 2014 tedy vzroste o 1 407 tis. Kč u Jihomoravského kraje, o 938 tis. Kč u Moravskoslezského kraje a o 469 tis. Kč u Plzeňského kraje.

Objem příspěvku na výkon státní správy pro kraje na rok 2014 je dále navýšen úhrnem o cca 2,4 mil. Kč na výkon kompetencí dle zákona č. 226/2013 Sb., o uvádění dřeva a dřevařských výrobků na trh. Na základě požadavku Ministerstva zemědělství se uvedená částka dělí mezi krajské úřady rovným dílem; každému kraji (bez hl. m. Prahy) se navyšuje příspěvek na výkon státní správy o 185 tis. Kč.

### **Ostatní dotace z kapitoly Všeobecná pokladní správa**

Pro rok 2014 se jedná o dotace v celkové výši 460 450 tis. Kč. Objem 280 595 tis. Kč je zahrnut v ukazateli „Další prostředky pro územní samosprávné celky“. Ten obsahuje tituly, které nelze rozpočtovat u konkrétních příjemců v době sestavování rozpočtu. Součástí je např. pol. „Prostředky pro řešení aktuálních problémů ÚSC“. Z této položky jsou během roku na základě žádostí uvolňovány prostředky na řešení závažných problémů územních samosprávných celků, které nelze pokrýt ve schváleném státním rozpočtu na příslušný rok.

Hl. m. Praze přísluší podle zákona č. 131/2000 Sb., o hlavním městě Praze i postavení kraje. Proto má hl. m. Praha po splnění stanovených podmínek nárok na čerpání dotačních titulů, které jsou rozpočtovány pro obce a kraje. Jednotlivé položky ukazatele jsou uvedeny v příloze č. 3.



V ukazateli „Výdaje vedené v informačním systému programového financování EDS/SMVS celkem“ je pro kraje určena v programu 29822 – Akce financované z rozhodnutí Poslanecké sněmovny Parlamentu a Vlády ČR částka 179 855 tis. Kč. Jedná se o prostředky určené na majetkové vypořádání pozemků pod stavbami silnic II. a III. tříd (usnesení vlády č. 417/2012).

### **Dotace z ostatních kapitol státního rozpočtu**

Dotace z ostatních kapitol státního rozpočtu pro kraje jsou rozpočtovány v celkové výši 84 890 987 tis. Kč. Dotace jsou směřovány na financování investičních i neinvestičních akcí a budou krajům poskytnuty přímo z rozpočtů příslušných kapitol. Objemově nejvyšší je dotace v kapitole Ministerstva školství, mládeže a tělovýchovy (v předpokládané výši 80 483 786 tis. Kč), která zahrnuje zejména dotace na „tzv. přímé náklady“ pro školy a školská zařízení zřizovaná kraji, obcemi (příp. dobrovolnými svazky obcí). „Přímé náklady“ jsou tvořeny osobními výdaji (jedná se o platy pedagogických a nepedagogických pracovníků, pojistné a další související platby) a ostatními přímými neinvestičními výdaji (jedná se o učebnice, učební pomůcky apod.). Podle zákona č. 561/2004 Sb., o předškolním, základním, středním, vyšším odborném a jiném vzdělávání kraj rozepisuje a přímo přiděluje dotace předškolním zařízením, školám a školským zařízením zřizovaným obcemi, tzn. že tyto prostředky neprocházejí rozpočty obcí.

Významnější objemy transferů pro kraje jsou dále rozpočtovány v kapitole Ministerstva práce a sociálních věcí, Ministerstva zdravotnictví, Ministerstva dopravy.

### ***3.4. Dotace ze státního rozpočtu pro regionální rady regionů soudržnosti v roce 2014***

V kapitole Ministerstva pro místní rozvoj jsou zapracovány prostředky ve výši 8 000 000 tis. Kč na financování regionálních operačních programů, které budou realizovány prostřednictvím regionálních rad regionů soudržnosti. Z celkového objemu je Ministerstvem pro místní rozvoj rozpočtována částka 7 600 000 tis. Kč na investiční účely, objem 400 000 tis. Kč je určen na neinvestiční účely.

## **Tabulkové přílohy**

**Příloha č. 1** – Srovnání predikce hospodaření územních samosprávných celků, dobrovolných svazků obcí a regionálních rad regionů soudržnosti v roce 2014 s očekávaným výsledkem hospodaření v roce 2013

**Příloha č. 2** – Predikce daňových příjmů obcí a krajů dle zákona č. 243/2000 Sb. na rok 2014

**Příloha č. 3** – Vybrané dotace územním samosprávným celkům z kapitoly Všeobecná pokladní správa v roce 2014

**Příloha č. 4** – Výdaje vedené v informačním systému programového financování EDS/SMVS celkem v roce 2014 ve vztahu k obcím a krajům v kapitole Všeobecná pokladní správa

**Predikce hospodaření územních samosprávných celků, dobrovolných svazků obcí a regionálních rad regionů soudržnosti v letech 2013 a 2014**

(v mld. Kč)

Ukazatel	Rok 2013 (očekávaná skutečnost)					Rok 2014 (predikce)				
	Obce a hl. m. Praha	Dobrovolné svazky obcí	Kraje	Regionální rady	CELKEM (po konsolidaci)**	Obce a hl. m. Praha	Dobrovolné svazky obcí	Kraje	Regionální rady	CELKEM (po konsolidaci)**
Daňové příjmy <sup>*)</sup>	157,1		44,6		201,7	165,0		47,1		212,1
Nedaňové příjmy	28,8	0,9	3,7	0,2	32,9	28,1	0,9	3,7	0,2	32,2
Kapitálové příjmy	7,0	0,1	0,4		7,5	6,8	0,1	0,4		7,3
<b>Vlastní příjmy</b>	<b>192,9</b>	<b>1,0</b>	<b>48,7</b>	<b>0,2</b>	<b>242,1</b>	<b>199,9</b>	<b>1,0</b>	<b>51,2</b>	<b>0,2</b>	<b>251,6</b>
Neinvestiční přijaté transfery	36,1	0,9	80,3	1,8	112,9	33,1	0,7	85,8	0,6	116,7
Investiční přijaté transfery	18,7	3,1	5,4	9,8	27,2	8,6	1,2	4,3	7,6	13,8
<b>Přijaté transfery celkem</b>	<b>54,8</b>	<b>4,0</b>	<b>85,7</b>	<b>11,6</b>	<b>140,1</b>	<b>41,7</b>	<b>1,9</b>	<b>90,1</b>	<b>8,2</b>	<b>130,5</b>
<b>Příjmy celkem</b>	<b>247,7</b>	<b>5,0</b>	<b>134,4</b>	<b>11,8</b>	<b>382,2</b>	<b>241,6</b>	<b>2,9</b>	<b>141,3</b>	<b>8,4</b>	<b>382,1</b>
Běžné výdaje	172,1	1,0	121,5	2,0	289,7	171,3	0,8	125,9	0,8	294,6
Kapitálové výdaje	65,7	3,9	17,2	9,8	86,8	64,4	2,0	18,3	7,6	84,4
<b>Výdaje celkem</b>	<b>237,8</b>	<b>4,9</b>	<b>138,7</b>	<b>11,8</b>	<b>376,5</b>	<b>235,7</b>	<b>2,8</b>	<b>144,2</b>	<b>8,4</b>	<b>379,0</b>
<b>S a l d o</b>	<b>9,9</b>	<b>0,1</b>	<b>-4,3</b>		<b>5,7</b>	<b>5,9</b>	<b>0,1</b>	<b>-2,9</b>		<b>3,1</b>

\*) Daňové příjmy hlavního města Prahy podle § 3 odst. 2 zákona č. 243/2000 Sb., kterým jsou definovány daňové příjmy krajů, jsou z důvodu lepší srovnatelnosti obsaženy ve sloupci Obce a hl. m. Praha, nikoliv ve sloupci Kraje, jak je tomu u daňové predikce

\*\*) Jedná se o údaje po konsolidaci, tj. součet na úrovni republiky je odlišný od součtu jednotlivých úrovní, tj. obcí, DSO, krajů a regionálních rad. Smyslem konsolidace je očistit údaje o interní přesuny peněžních prostředků uvnitř jednotky nebo mezi jednotkami na úrovni sumářů, za které se operace sledují.

**Predikce daňových příjmů obcí a krajů dle zákona č. 243/2000 Sb. na rok 2014**

(v mld. Kč)

Daňový příjem	Predikce na rok 2014		
	kraje <sup>1)</sup>	obce <sup>2)</sup>	celkem
<b>Daň z přidané hodnoty</b>	<b>24,1</b>	<b>63,9</b>	<b>88,0</b>
<b>Daň z příjmů právnických osob celkem</b>	<b>11,1</b>	<b>34,3</b>	<b>45,4</b>
Daň z příjmů právnických osob	10,9	28,8	39,7
Daň z příjmů právnických osob plac. kraji a obcemi	0,2	5,5	5,7
<b>Daň z příjmů fyzických osob celkem</b>	<b>13,4</b>	<b>39,5</b>	<b>52,9</b>
Daň z příjmů fyzických osob - zvláštní sazba	1,2	3,1	4,3
Daň z příznání celkem	0,3	2,8	3,1
<i>daň z příznání - sdílená část výnosů</i>	0,3	0,9	1,2
<i>daň z příznání - 30 % dle místa vzniku</i>		1,9	1,9
Daň ze závislé činnosti celkem	11,9	33,6	45,5
<i>daň ze závislé činnosti - sdílená část</i>	11,9	31,5	43,4
<i>daň ze závislé činnosti - 1,5 % motivace</i>		2,1	2,1
<b>Daň z nemovitostí</b>		<b>9,8</b>	<b>9,8</b>
<b>DAŇOVÉ PŘÍJMY CELKEM<sup>3)</sup></b>	<b>48,6</b>	<b>147,5</b>	<b>196,1</b>

1) Podíl krajů na daňových příjmech podle § 3 odst. 1 zákona č. 243/2000 Sb., o rozpočtovém určení daní, v platném znění.

2) Podíl obcí na daňových příjmech podle § 4 odst. 1 zákona č. 243/2000 Sb., o rozpočtovém určení daní, v platném znění.

3) Jedná se o propočtení vycházející z predikce celostátního inkasa, vliv zpoždění při převodech daňových příjmů v závěru roku není zohledněn.

**Vybrané dotace územním samosprávným celkům z kapitoly Všeobecná pokladní správa v roce 2014**

(v tis. Kč)

	<b>Kraje</b>	<b>Obce</b>	<b>Hl. m. Praha*</b>	<b>Celkem</b>
<b>Finanční vztahy státního rozpočtu k rozpočtům územních samosprávných celků</b>	<b>1 040 870</b>	<b>7 431 305</b>	<b>816 534</b>	<b>9 288 709</b>
* příspěvek na výkon státní správy	1 040 870	7 407 572	816 534	9 264 976
* dotace na vybraná zdravotnická zařízení		23 733		23 733
<b>Další prostředky pro územní samosprávné celky</b>	<b>280 595</b>	<b>-</b>	<b>45 000</b>	<b>325 595</b>
Prostředky pro řešení aktuálních problémů územních samosprávných celků	85 000			85 000
Výdaje stanovené zvláštními zákony nebo dalšími právními předpisy	195 595			195 595
Financování provozu ochranných systémů podzemních dopravních staveb (Praha)			45 000	45 000
<b>Výdaje vedené v informačním systému programového financování EDS/SMVS celkem</b>	<b>179 855</b>	<b>125 145</b>		<b>305 000</b>
<b>Vybrané dotace územním samosprávným celkům z kapitoly VPS celkem</b>	<b>1 501 320</b>	<b>7 556 450</b>	<b>861 534</b>	<b>9 919 304</b>

\*) Hl. m. Praha může získat stejně jako další oprávnění příjemci po splnění stanovených podmínek dotaci i z jiných položek ukazatele "Další prostředky pro územní samosprávné celky" a z ukazatele "Výdaje vedené v informačním systému programového financování EDS/SMVS celkem". Výše těchto prostředků pro hl. m. Prahu není na tabulce uvedena, protože v době sestavování rozpočtu ji nelze odhadnout.

**Výdaje vedené v informačním systému programového financování EDS/SMVS celkem v roce 2014  
ve vztahu k obcím a krajům v kapitole Všeobecná pokladní správa**

(v tis. Kč)

<b>Výdaje vedené v informačním systému programového financování EDS/SMVS celkem v roce 2014 ve vztahu k obcím a krajům v kapitole Všeobecná pokladní správa</b>	<b>Kraje</b>	<b>Obce a hl. m. Praha</b>	<b>CELKEM</b>
29821 - Podpora rozvoje a obnovy mat. techn. základny regionálního školství		40 544	<b>40 544</b>
29822 - Akce financované z rozhodnutí Poslanecké sněmovny Parlamentu a vlády ČR	179 855	84 601	<b>264 456</b>
	<b>179 855</b>	<b>125 145</b>	<b>305 000</b>

Ministerstvo financí  
č. j. MF- 98 259/2013/11-1101

**H.**

**Hospodaření veřejných rozpočtů**

<b>I. OČEKÁVANÝ VÝVOJ VEŘEJNÝCH ROZPOČTŮ A VLÁDNÍHO DLUHU .....</b>	<b>1</b>
A) VEŘEJNÉ ROZPOČTY (METODIKA GFS 2001).....	1
1. <i>Veřejné rozpočty v roce 2013 - východisko pro rok 2014</i> .....	1
2. <i>Veřejné rozpočty v roce 2014</i> .....	7
B) DLUH VEŘEJNÝCH ROZPOČTŮ .....	15
<b>II. MIMOROZPOČTOVÉ FONDY .....</b>	<b>17</b>
A) STÁTNI FONDY .....	17
1. <i>Státní fond životního prostředí České republiky</i> .....	17
2. <i>Státní fond dopravní infrastruktury</i> .....	19
3. <i>Státní fond rozvoje bydlení</i> .....	23
4. <i>Státní zemědělský intervenční fond</i> .....	25
5. <i>Státní fond kultury České republiky</i> .....	29
6. <i>Státní fond kinematografie</i> .....	30
B) ZDROJE Z PRIVATIZACE/FOND PRIVATIZACE .....	33
C) POZEMKOVÝ FOND ČESKÉ REPUBLIKY (ZRUŠEN) .....	36
<b>III. VEŘEJNÉ ZDRAVOTNÍ POJIŠTĚNÍ .....</b>	<b>36</b>



# I. Očekávaný vývoj veřejných rozpočtů a vládního dluhu

## A) Veřejné rozpočty (metodika GFS 2001)

### 1. Veřejné rozpočty v roce 2013 - východisko pro rok 2014

Vývoj hospodaření veřejných rozpočtů v roce 2013 zaznamená meziročně zlepšení; na druhou stranu za jeho poměrně výrazným zhoršením oproti předpokladům v rozpočtové dokumentaci na rok 2013 stojí především snížení očekávaného salda Národního fondu. Ten předpokládal vyšší příjmy z Evropské unie než jejich převody do státního rozpočtu a zároveň byly realizovány vyšší výdaje. V neposlední řadě je situace ovlivněna nepříznivými očekávanými výsledky makroekonomického vývoje ČR, které se promítají ve snížení očekávaných daňových příjmů.

Po rekordním schodku veřejných rozpočtů v roce 2009 přichází jeho postupné snižování, nicméně i v roce 2013 zůstává deficit stále vysoký. Celkové saldo veřejných rozpočtů se navzdory prohlubující se produkční mezeře meziročně zlepšil o 0,4 p. b. na -2,0 % HDP; naopak ukazatel používaný jako základní indikátor pro fiskální cílení bude o 0,1 p. b. horší, nicméně deficit po zaokrouhlení dosáhne opět 2,8 % HDP.

Fiskální cíl stanovený v návrhu státního rozpočtu pro rok 2013 činil -2,8 % HDP, lze tedy očekávat jeho splnění. Z údajů uvedených v Tabulce č. 1 a 2 je zřejmé, že výrazný růst tohoto ukazatele v roce 2009, způsobený zejména důsledky ekonomické krize, by měla vystřídat v dalších letech jeho stabilizace. Doposud však nebyla realizována dostatečná restrukturalizace výdajové strany veřejných rozpočtů. Přetrvává vysoký podíl mandatorních výdajů. Tendence veřejných financí se zdají být již pozitivnější, neboť v meziročním srovnání roste objem celkových příjmů v absolutní i poměrné výši a roste i daňová kvóta. Z hlediska dlouhodobé udržitelnosti veřejných financí jsou však potřebná další systémová opatření. Přehled o vývoji jednotlivých deficitů podávají následující tabulky.

**Tabulka č. 1: Vývoj sald veřejných rozpočtů v mld. Kč**

	2008	2009	2010	2011	2012	2013	2014
SALDO veřejných rozpočtů	-39,1	-247,5	-179,5	-171,4	-92,9	-77,0	-107,6
SALDO pro fiskální cílení <sup>1)</sup>	-36,8	-229,7	-150,8	-131,4	-105,6	-108,4	-110,9

*Pramen: MF*

**Tabulka č. 2: Vývoj sald veřejných rozpočtů v % HDP**

	2008	2009	2010	2011	2012	2013	2014
SALDO veřejných rozpočtů	-1,0	-6,6	-4,7	-4,5	-2,4	-2,0	-2,8
SALDO pro fiskální cílení <sup>1)</sup>	-1,0	-6,1	-4,0	-3,4	-2,8	-2,8	-2,8

*Pramen: MF*

*1) saldo bez dotací transformačním institucím a vlivu EU prostředků (viz metodický box výše)*

Podíl celkových příjmů veřejných rozpočtů na HDP v roce 2013 se ve srovnání s rokem 2012 zvýší o 1,4 p. b. a bude činit 40,5 %. Rovněž celkové daňové příjmy (včetně pojistného na sociální zabezpečení) meziročně zaznamenají pozitivní vývoj, dojde k růstu jejich objemu o 1,4 % (v předchozím roce vzrostly o 2,4 %). Konsolidovaná daňová kvóta se zvýší o 0,5 p. b. a bude činit 33,6 % HDP.

V roce 2013 se podíl výdajů veřejných rozpočtů na HDP oproti roku 2012 zvýší o 1,0 p. b. a dosáhne 42,5 % HDP. Ve struktuře výdajů ale nedochází k výrazným pozitivním změnám. Výdajová strana nadále zůstává zatížena vysokým podílem sociálních mandatorních výdajů. Nejvyšší váhu na celkových výdajích (43,9 %) mají sociální dávky, které jsou realizovány zejména státním rozpočtem. V jejich rámci jsou nejvýznamnější výdajovou zátěží dávky důchodového pojištění. Jejich objem se vzhledem k vysoké citlivosti na současný demografický vývoj nepodaří bez realizace skutečně razantní komplexní důchodové reformy stabilizovat. Další významnou skupinou mandatorních výdajů jsou dávky nemocenského pojištění, systém státní sociální podpory a dávky pomoci v hmotné nouzi.

V roce 2013 lze meziročně očekávat zvýšení výdajů na nákup fixních aktiv o 1,5 %, čímž se po 4 letech obnoví růst zdrojů na pořízení dlouhodobého majetku. Jejich převážná část bude realizována územními samosprávnými celky a státním rozpočtem. U běžných transferů poskytovaných společností se v roce 2013 očekává stejný podíl na celkových výdajích jako v roce 2012, tj. na úrovni 19,7 %, přičemž opět cca 1/3 připadá soukromým společností a zbylé cca 2/3 společností veřejným. Běžné transfery soukromým společností rostou od roku 2008 především díky dotacím provozovatelům přenosové soustavy a distribučních soustav v souvislosti se snahou vlády zamezit nárůstu cen elektrické energie. Tomu by měla zamezit novela zákona o podporovaných zdrojích energie, jež byla dne 13. září 2013 schválena Senátem ve znění postoupeném Poslaneckou sněmovnou před jejím rozpuštěním.

Podíl čistého peněžního toku z provozní činnosti na HDP se ve srovnání s rokem 2012 zlepší o 0,5 p. b. a saldo tak bude poměrově v podstatě vyrovnané. Primární deficit, který je zde vypočten jako deficit očištěný o výdaje spojené s úroky z dluhu veřejných rozpočtů, se meziročně sníží o 0,8 p. b. a v roce 2013 dosáhne hodnoty 0,5 % HDP.

Nejvýznamnější složkou deficitu veřejných rozpočtů zůstává i v roce 2013 schodek státního rozpočtu. Ve srovnání s výsledky dosaženými v roce 2012 lze očekávat snížení deficitu o 39,6 mld. Kč na 63,1 mld. Kč.

Ve srovnání s původními předpoklady v Dokumentaci k návrhu zákona o státním rozpočtu ČR na rok 2013 dochází k určitým odchylkám na příjmové straně státního rozpočtu<sup>1</sup>. Podstatně méně příznivě, než předpokládal návrh rozpočtu, se vyvíjejí dotace od mezinárodních organizací ve formě běžných i kapitálových příjmů z evropských prostředků (nižší o 24,8 mld. Kč) a daňové příjmy

---

<sup>1</sup> včetně transakcí Národního fondu a zdrojů z privatizace

a příspěvky na sociální zabezpečení (dohromady by k jejich nenaplnění mělo dojít o 22,3 mld. Kč). Vyšší očekávané inkaso zaznamená pouze daň z přidané hodnoty (o 0,6 mld. Kč). Naopak nižší se očekává inkaso pojistného na sociální zabezpečení (o 7,7 mld. Kč), daně z příjmů fyzických osob (o 5,6 mld. Kč), spotřebních daní (o 4,3 mld. Kč) a daně z příjmů právnických osob (o 5,1 mld. Kč).

Schodek státního rozpočtu byl původně předpokládán na úrovni 100,6 mld. Kč (resp. po zahrnutí transakcí Národního fondu a zdrojů z privatizace 45,4 mld. Kč). Podle aktuálních odhadů dosáhne jeho výše 63,1 mld. Kč, resp. 72,0 mld. Kč. Takto upravený deficit není metodicky srovnatelný s deficitem prezentovaným v ostatních částech rozpočtové dokumentace, neboť z jeho výše je vyloučen vliv finančních operací (poskytování a splácení půjček, nákup a prodej majetkových účastí).

Ve srovnání s rozpočtovou dokumentací lze u státního rozpočtu očekávat nižší výdaje (o 12,0 mld. Kč) a naopak vyšší příjmy (o 25,5 mld. Kč), po zahrnutí transakcí Národního fondu a zdrojů z privatizace nižší výdaje o 8,0 mld. Kč a příjmy o 32,3 mld. Kč. Méně by se mělo vydat především za úroky jakožto náklady na dluhovou službu (o 11,4 mld. Kč), užití zboží a služeb (o 9,9 mld. Kč) a také za sociální dávky (o 7,4 mld. Kč). Naopak porostou kapitálové dotace jednotkám vládního sektoru (o 11,6 mld. Kč) a běžné transfery soukromým společnostem, o kterých již byla zmínka výše. I přes poměrně výraznou snahu redukovat celkový objem výdajů veřejných rozpočtů v minulých letech existuje i nadále prostor pro jejich systematickou restrukturalizaci a zefektivnění; jejich momentální růst se zdá být odrazem snah o ekonomické oživení a zvýšení investičních aktivit.

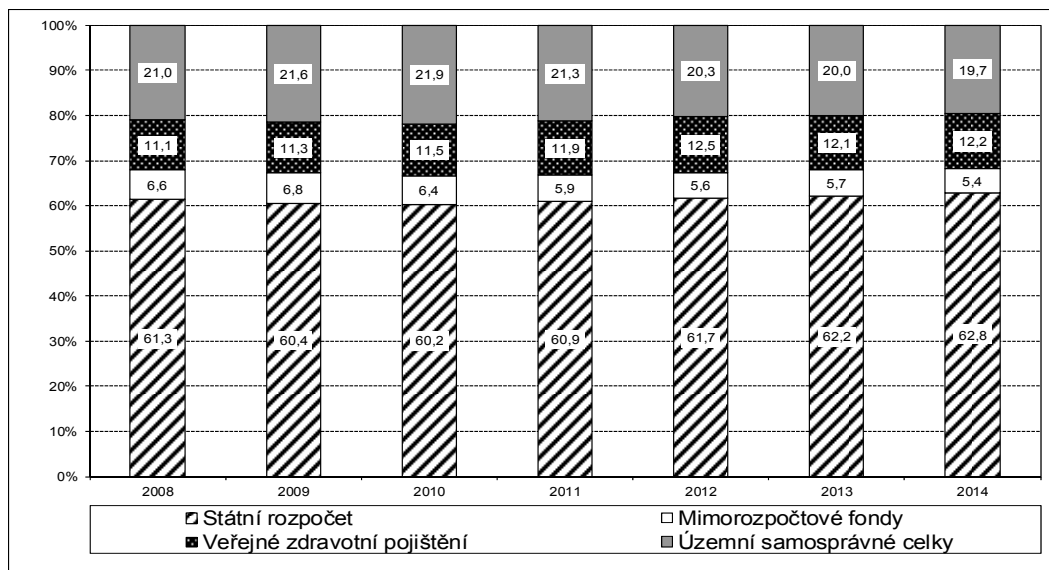
Ostatní subjekty veřejných rozpočtů dosáhnou s výjimkou územních samosprávných celků podle aktuálních odhadů proti původním předpokladům horšího výsledku hospodaření - mimorozpočtové fondy<sup>2</sup> celkově o 4,5 mld. Kč (z toho Státní fond dopravní infrastruktury očekává deficit dokonce o 6,1 mld. vyšší) a veřejné zdravotní pojištění o 2,6 mld. Kč.

Z Grafu č. 1 je patrné, že v posledních letech nedocházelo v podílech výdajů jednotlivých subsektorů na celkových výdajích veřejných rozpočtů k nijak dramatickým změnám. Podíl výdajů dotačně závislých státních fondů je stále relativně vysoký, nicméně v roce 2014 se očekává jejich pokles. Trend mírného růstu podílu výdajů na veřejné zdravotní pojištění zůstane s výjimkou roku 2013 zachován.

---

<sup>2</sup> Po zrušení Pozemkového fondu ČR k 1. 1. 2013 jsou mimorozpočtové fondy v současné době tvořeny pouze státními fondy, kterých nyní existuje šest. Jejich výčet je uveden vždy v poznámce 2 pod tabulkami č. 3-6 anebo v obsahu tohoto textu v pasáži II.A Státní fondy.

**Graf č. 1: Podíl výdajů jednotlivých subsektorů na celkových výdajích vládního sektoru v %**



*Pramen: MF*

Očekávaný vývoj státního rozpočtu a rozpočtů územních samosprávných celků je detailně analyzován v samostatných částech Dokumentace návrhu zákona o státním rozpočtu ČR na rok 2014. Hospodaření ostatních složek veřejných rozpočtů (mimorozpočtových fondů, zdrojů z privatizace neboli Fondu privatizace a veřejného zdravotního pojištění) je součástí tohoto materiálu o veřejných rozpočtech.

Tabulka č. 3: Příjmy jednotlivých složek veřejných rozpočtů v roce 2013 v mld. Kč

	Státní rozpočet <sup>1)</sup>	Mimorozp. fondy <sup>2)</sup>	Veřejné zdravotní pojištění	Nekonsolid. ústřední vláda	Konsolidace	Konsolid. ústřední vláda	Územní samospr. celky <sup>3)</sup>	Nekonsolid. veřejné rozpočty	Konsolidace	Konsolid. veřejné rozpočty
<b>CELKOVÉ PŘÍJMY</b>	<b>1100,8</b>	<b>100,1</b>	<b>225,8</b>	<b>1426,7</b>	<b>-125,9</b>	<b>1300,8</b>	<b>382,7</b>	<b>1683,5</b>	<b>-135,0</b>	<b>1548,5</b>
<b>1 PŘÍJMY Z PROVOZNÍ ČINNOSTI:</b>	<b>1097,5</b>	<b>100,1</b>	<b>225,7</b>	<b>1423,3</b>	<b>-125,9</b>	<b>1297,3</b>	<b>376,4</b>	<b>1673,8</b>	<b>-135,0</b>	<b>1538,7</b>
11 Daně	535,9	12,9	0,0	548,8	0,0	548,8	193,7	742,5	0,0	742,5
111 Daně z příjmů, zisku a kapitálových výnosů	177,6	0,0	0,0	177,6	0,0	177,6	90,4	268,0	0,0	268,0
1111 Placené fyzickými osobami	95,0	0,0	0,0	95,0	0,0	95,0	47,1	142,1	0,0	142,1
1112 Placené společnostmi a ostatními podniky	82,6	0,0	0,0	82,6	0,0	82,6	43,3	125,9	0,0	125,9
113 Daně z majetku	9,1	0,0	0,0	9,1	0,0	9,1	9,8	18,9	0,0	18,9
114 Daně ze zboží a služeb	349,0	12,9	0,0	361,9	0,0	361,9	93,5	455,4	0,0	455,4
1141 Obecné daně ze zboží a služeb (DPH)	207,2	0,0	0,0	207,2	0,0	207,2	85,5	292,7	0,0	292,7
1142 Spotřební daně	138,5	6,7	0,0	145,2	0,0	145,2	0,0	145,2	0,0	145,2
1144 Daně ze zvláštních služeb	2,3	0,0	0,0	2,3	0,0	2,3	6,2	8,5	0,0	8,5
1145 Daně z používání zboží, z povolení používat zboží a provozovat činnost	1,0	6,2	0,0	7,2	0,0	7,2	1,8	8,9	0,0	8,9
12 Sociální příspěvky	372,1	0,0	171,1	543,2	0,0	543,2	0,1	543,3	0,0	543,3
121 Příspěvky na sociální zabezpečení	358,5	0,0	171,1	529,5	0,0	529,5	0,0	529,5	0,0	529,5
1211 Příspěvky zaměstnanců	86,4	0,0	51,0	137,4	0,0	137,4	0,0	137,4	0,0	137,4
1212 Příspěvky zaměstnavatelů	250,6	0,0	103,0	353,7	0,0	353,7	0,0	353,7	0,0	353,7
1213 Příspěvky OSVČ nebo nezaměstnaných	21,5	0,0	14,6	36,1	0,0	36,1	0,0	36,1	0,0	36,1
122 Ostatní sociální příspěvky	13,6	0,0	0,0	13,6	0,0	13,6	0,1	13,7	0,0	13,7
13 Dotace	139,7	71,6	53,2	264,5	-125,9	138,5	135,1	273,6	-135,0	138,6
131 od zahraničních vlád	0,1	0,0	0,0	0,1	0,0	0,1	0,1	0,2	0,0	0,2
1311 Běžné	0,1	0,0	0,0	0,1	0,0	0,1	0,0	0,1	0,0	0,1
1312 Kapitálové	0,0	0,0	0,0	0,0	0,0	0,0	0,1	0,1	0,0	0,1
132 od mezinárodních organizací	138,0	0,0	0,0	138,0	0,0	138,0	0,5	138,5	0,0	138,5
1321 Běžné	61,1	0,0	0,0	61,1	0,0	61,1	0,2	61,3	0,0	61,3
1322 Kapitálové	76,9	0,0	0,0	76,9	0,0	76,9	0,3	77,2	0,0	77,2
133 od institucí vládního sektoru	1,6	71,6	53,2	126,4	-125,9	0,4	134,6	135,0	-135,0	0,0
1331 Běžné	0,5	41,9	53,2	95,5	-95,1	0,4	106,8	107,2	-107,2	0,0
1332 Kapitálové	1,1	29,7	0,0	30,8	-30,8	0,0	27,8	27,8	-27,8	0,0
14 Ostatní příjmy	49,9	15,5	1,4	66,8	0,0	66,8	47,5	114,3	0,0	114,3
141 Příjmy z vlastnictví	24,0	0,5	0,3	24,8	0,0	24,8	8,3	33,1	0,0	33,1
142 Prodej zboží a služeb	9,6	12,4	0,2	22,2	0,0	22,2	26,3	48,5	0,0	48,5
143 Pokuty, penále a propadnutí	3,0	0,0	0,5	3,6	0,0	3,6	1,2	4,8	0,0	4,8
144 Dobrovolné transfery jiné než dotace	1,6	0,0	0,0	1,6	0,0	1,6	10,9	12,5	0,0	12,5
145 Ostatní příjmy jinde nezařazené	11,6	2,6	0,5	14,7	0,0	14,7	0,8	15,5	0,0	15,5
<b>3 PRODEJ NEFINANČNÍCH AKTIV</b>	<b>3,3</b>	<b>0,0</b>	<b>0,1</b>	<b>3,5</b>	<b>0,0</b>	<b>3,5</b>	<b>6,3</b>	<b>9,7</b>	<b>0,0</b>	<b>9,7</b>
311.2 Fixní aktiva	0,4	0,0	0,1	0,6	0,0	0,6	3,5	4,0	0,0	4,0
314.2 Nevyráběná aktiva	2,9	0,0	0,0	2,9	0,0	2,9	2,8	5,7	0,0	5,7

ramen: MF

1) konsolidovaný státní rozpočet včetně Národního fondu a zdrojů z privatizace (zrušený Fond národního majetku)

2) Státní fond dopravní infrastruktury, Státní fond rozvoje bydlení, Státní fond životního prostředí, Státní fond kultury, Státní fond kinematografie a Státní zemědělský intervenční fond

3) Územní samosprávné celky zahrnují obce, kraje, dobrovolné svazky obcí a Regionální rady regionů soudržnosti.

Tabulka č. 4: Výdaje a saldo jednotlivých složek veřejných rozpočtů v roce 2013 v mld. Kč

	Státní rozpočet <sup>1)</sup>	Mimorozp. fondy <sup>2)</sup>	Veřejné zdravotní pojištění	Nekonsolid. ústřední vláda	Konsolidace	Konsolid. ústřední vláda	Územní samospr. celky <sup>3)</sup>	Nekonsolid. veřejné rozpočty	Konsolidace	Konsolid. veřejné rozpočty
<b>CELKOVÉ VÝDAJE</b>	<b>1172,8</b>	<b>108,4</b>	<b>228,1</b>	<b>1509,3</b>	<b>-125,9</b>	<b>1383,4</b>	<b>377,0</b>	<b>1760,5</b>	<b>-135,0</b>	<b>1625,4</b>
<b>2 VÝDAJE NA PROVOZNI ČINNOST</b>	<b>1161,8</b>	<b>107,9</b>	<b>227,4</b>	<b>1497,0</b>	<b>-125,9</b>	<b>1371,1</b>	<b>303,6</b>	<b>1674,8</b>	<b>-135,0</b>	<b>1539,7</b>
<b>21 Náhrady zaměstnancům</b>	<b>93,7</b>	<b>1,0</b>	<b>3,7</b>	<b>98,4</b>	<b>0,0</b>	<b>98,4</b>	<b>39,5</b>	<b>137,9</b>	<b>0,0</b>	<b>137,9</b>
211 Mzdy a platy	70,0	0,8	2,8	73,5	0,0	73,5	29,9	103,4	0,0	103,4
212 Sociální příspěvky	23,8	0,3	0,9	24,9	0,0	24,9	9,6	34,5	0,0	34,5
2121 Skutečné sociální příspěvky	23,6	0,2	0,9	24,8	0,0	24,8	9,4	34,2	0,0	34,2
<b>22 Užití zboží a služeb</b>	<b>51,4</b>	<b>1,9</b>	<b>2,5</b>	<b>55,8</b>	<b>0,0</b>	<b>55,8</b>	<b>65,9</b>	<b>121,7</b>	<b>0,0</b>	<b>121,7</b>
<b>24 Úroky</b>	<b>53,6</b>	<b>0,0</b>	<b>0,0</b>	<b>53,6</b>	<b>0,0</b>	<b>53,6</b>	<b>4,2</b>	<b>57,8</b>	<b>0,0</b>	<b>57,8</b>
<b>25 Běžné transfery</b>	<b>97,4</b>	<b>55,9</b>	<b>0,0</b>	<b>153,3</b>	<b>0,0</b>	<b>153,3</b>	<b>166,5</b>	<b>319,8</b>	<b>0,0</b>	<b>319,8</b>
251 Veřejným společnostem	68,1	13,8	0,0	81,9	0,0	81,9	128,4	210,3	0,0	210,3
252 Soukromým společnostem	29,3	42,1	0,0	71,4	0,0	71,4	38,0	109,4	0,0	109,4
<b>26 Dotace</b>	<b>290,4</b>	<b>5,5</b>	<b>0,0</b>	<b>295,9</b>	<b>-125,9</b>	<b>170,0</b>	<b>0,4</b>	<b>170,4</b>	<b>-135,0</b>	<b>35,4</b>
262 Mezinárodním organizacím	35,4	0,0	0,0	35,4	0,0	35,4	0,0	35,4	0,0	35,4
2621 Běžné	35,4	0,0	0,0	35,4	0,0	35,4	0,0	35,4	0,0	35,4
2622 Kapitálové	0,0	0,0	0,0	0,0	0,0	0,0	0,0	0,0	0,0	0,0
263 Jednotkám vládního sektoru	255,0	5,5	0,0	260,5	-125,9	134,6	0,4	135,0	-135,0	0,0
2631 Běžné	200,1	1,8	0,0	201,9	-95,1	106,8	0,4	107,2	-107,2	0,0
2632 Kapitálové	54,9	3,7	0,0	58,6	-30,8	27,8	0,0	27,8	-27,8	0,0
<b>27 Sociální dávky</b>	<b>492,7</b>	<b>0,0</b>	<b>220,6</b>	<b>713,4</b>	<b>0,0</b>	<b>713,4</b>	<b>0,1</b>	<b>713,5</b>	<b>0,0</b>	<b>713,5</b>
271 Dávky sociálního zabezpečení	492,6	0,0	220,6	713,2	0,0	713,2	0,0	713,2	0,0	713,2
<b>28 Ostatní výdaje</b>	<b>82,5</b>	<b>43,6</b>	<b>0,6</b>	<b>126,7</b>	<b>0,0</b>	<b>126,7</b>	<b>27,0</b>	<b>153,7</b>	<b>0,0</b>	<b>153,7</b>
282 Ostatní výdaje jinde nezařazené	82,5	43,6	0,6	126,7	0,0	126,7	27,0	153,6	0,0	153,6
2821 Ostatní běžné výdaje	21,4	1,0	0,6	23,1	0,0	23,1	13,9	37,0	0,0	37,0
2822 Ostatní kapitálové výdaje	61,1	42,5	0,0	103,6	0,0	103,6	13,1	116,7	0,0	116,7
<b>3 NÁKUP NEFINANČNÍCH AKTIV</b>	<b>11,0</b>	<b>0,5</b>	<b>0,7</b>	<b>12,3</b>	<b>0,0</b>	<b>12,3</b>	<b>73,4</b>	<b>85,7</b>	<b>0,0</b>	<b>85,7</b>
311.1 Fixní aktiva	11,0	0,5	0,7	12,2	0,0	12,2	72,0	84,3	0,0	84,3
313.1 Cennosti	0,0	0,0	0,0	0,0	0,0	0,0	0,0	0,0	0,0	0,0
314.1 Nevyráběná aktiva	0,0	0,0	0,0	0,0	0,0	0,0	1,4	1,4	0,0	1,4
<b>SALDO</b>	<b>-72,0</b>	<b>-8,4</b>	<b>-2,3</b>	<b>-82,6</b>	<b>0,0</b>	<b>-82,6</b>	<b>5,6</b>	<b>-77,0</b>	<b>0,0</b>	<b>-77,0</b>
<b>SALDO pro fiskální cílení<sup>1)</sup></b>										<b>-108,4</b>
Saldo provozní bilance <sup>2)</sup>	-64,3	-7,8	-1,7	-73,8	0,0	-73,8	72,8	-1,0	0,0	-1,0
Saldo primární bilance	-18,4	-8,4	-2,3	-29,1	0,0	-29,1	9,9	-19,2	0,0	-19,2

ramen: MF

1) konsolidovaný státní rozpočet včetně Národního fondu a zdrojů z privatizace (zrušený Fond národního majetku)

2) Státní fond dopravní infrastruktury, Státní fond rozvoje bydlení, Státní fond životního prostředí, Státní fond kultury, Státní fond kinematografie a Státní zemědělský intervenční fond

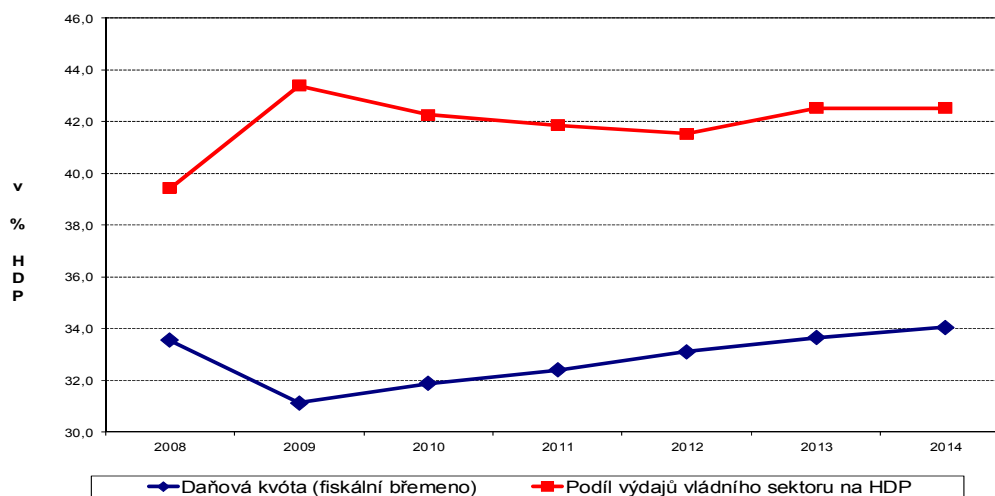
3) Územní samosprávné celky zahrnují obce, kraje, dobrovolné svazky obcí a Regionální rady regionů soudržnosti.

## 2. Veřejné rozpočty v roce 2014

Nezbytnost pokračování procesu fiskální konsolidace s cílem udržet hospodaření veřejných rozpočtů těsně pod úrovní maastrichtského konvergenčního kritéria minimálně do roku 2016 ovlivnila také sestavení rozpočtu na rok 2014. Meziroční růst deficitu veřejných rozpočtů na 107,6 mld. Kč (2,8 % HDP) se projeví výhradně u státního rozpočtu. Naopak se zlepší hospodaření mimorozpočtových fondů a veřejných zdravotních pojišťoven; u územních samosprávných celků se sníží přebytek. Celkově se tak ve výsledku hospodaření veřejných financí očekávají negativní vývojové trendy.

Podíl deficitu veřejných rozpočtů v metodice fiskálního cílení bude činit stejně jako v roce předchozím 2,8 % HDP, čemuž odpovídá jeho absolutní výše 110,9 mld. Kč. V podílovém vyjádření ve vztahu k HDP příjmy klesnou o 0,8 p. b. na 39,8 %, nicméně daňová kvóta vzroste o 0,4 p. b. na 34,0 %. Objem celkových výdajů zůstane na úrovni 42,5 % (viz Graf č. 2). Meziročně se příjmy zvýší o 0,2 %, výdaje o 2,1 % a výsledkem bude zmíněný růst deficitu veřejných rozpočtů.

**Graf č. 2: Konsolidovaná daňová kvóta a podíl výdajů veřejných rozpočtů na HDP**

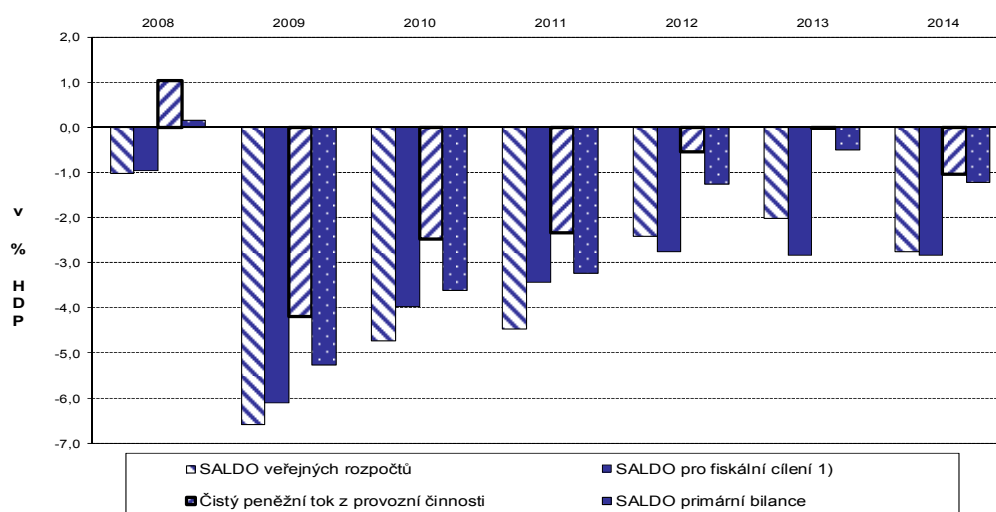


*Pramen: MF*

Vývoj veřejných rozpočtů se po nedávné krizi dostává do příznivějších hodnot, nicméně je nezbytné i nadále provádět obezřetnou fiskální politiku a pokračovat v nastartovaném konsolidačním úsilí. Nutno připomenout, že ke krytí výdajů již nejsou k dispozici mimořádné příjmy jednorázového charakteru jako v minulých letech, což může vést *ceteris paribus* k dalšímu prohlubování v minulosti založených neudržitelných výdajových trendů.

Vývoj sald veřejných rozpočtů zachycuje Graf č. 3.

**Graf č. 3: Vývoj sald veřejných rozpočtů v % HDP**



*Pramen: MF*

*1) saldo bez dotací transformačním institucím a vlivu EU prostředků*

Negativní trend se po 5 letech projeví u vývoje čistého peněžního toku z provozní činnosti, jehož téměř nulový deficit v roce 2013 se zvýší na 40,5 mld. Kč, tj. 1,0 % HDP (v podílovém vyjádření k HDP se tedy jedná o zhoršení o 1,0 p. b.). Deficit primární bilance<sup>3</sup> s podobnou trajektorií vývoje v posledních letech se prohloubí na 47,7 mld. Kč. V podílovém vyjádření se jedná o zhoršení o 0,7 p. b. na 1,2 % HDP, což svědčí o přechodu k fiskální expanzi.

K rizikům budoucího vývoje patří i nadále vyčerpání zdrojů z privatizace a neuhrazení privatizačních závazků (např. garance za likvidaci ekologických škod ve zprivatizovaných podnicích), které se tak v budoucnu mohou stát výraznou zátěží pro veřejné finance.

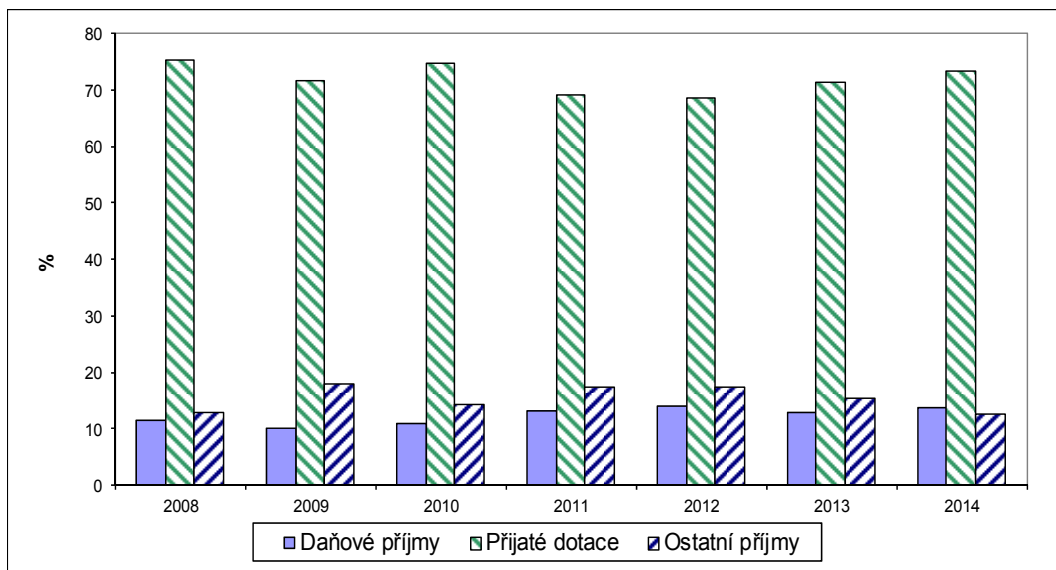
V souvislosti s vysokou závislostí státních fondů (zejména Státní fond dopravní infrastruktury) na dotacích nelze než opětovně konstatovat, že tento segment veřejných rozpočtů je rovněž zdrojem fiskálních rizik. Na financování veřejného deficitu se doposud mimo privatizační příjmy podílelo i snižování aktiv některých mimorozpočtových fondů.

Příjmy státních fondů bez dotací nevykazují jednoznačně rostoucí trend (v podílovém vyjádření viz Graf č. 4) a většina z nich nemá dostatečné vlastní zdroje na realizaci již nastavených výdajových programů. Vyčerpání vlastních zdrojů financování představuje v budoucnu potenciální riziko pro financování svých deficitů a tím i růst dluhu. U většiny státních fondů proto nedochází k zahajování nových programů.

<sup>3</sup> deficit očištěný o výdaje spojené s dluhovými úroky



**Graf č. 4: Struktura příjmů státních fondů v %**

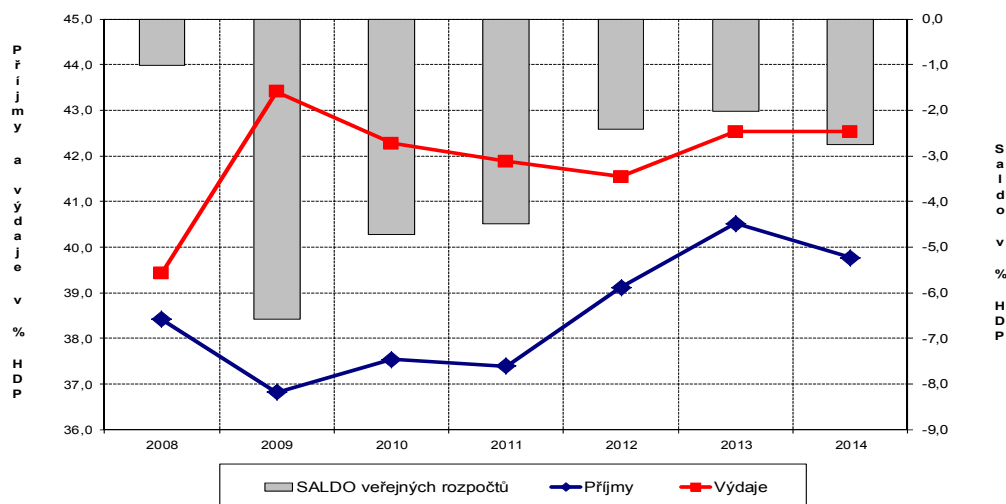


*Pramen: MF*

Ke zvýšení schodku veřejných rozpočtů dochází z velké části v důsledku snah o podporu růstových tendencí v ekonomice, současně jsou respektovány i principy udržitelnosti hospodaření systému veřejných rozpočtů v dlouhodobém časovém horizontu.

Graf č. 5 znázorňuje vývoj salda (deficitu) veřejných rozpočtů a celkových příjmů a výdajů v čase a dokumentuje tak výše uvedený komentář vývojových trendů.

**Graf č. 5: Vývoj salda a celkových příjmů a výdajů veřejných rozpočtů v ČR (% HDP)**



*Pramen: MF*

Tabulka č. 5: Příjmy jednotlivých složek veřejných rozpočtů v roce 2014 v mld. Kč

	Státní rozpočet <sup>1)</sup>	Mimorozp. fondy <sup>2)</sup>	Veřejné zdravotní pojištění	Nekonsolid. ústřední vláda	Konsolidace	Konsolid. ústřední vláda	Územní samosp. celky <sup>3)</sup>	Nekonsolid. veřejné rozpočty	Konsolidace	Konsolid. veřejné rozpočty
<b>CELKOVÉ PŘÍJMY</b>	<b>1091,5</b>	<b>99,5</b>	<b>233,9</b>	<b>1424,9</b>	<b>-132,5</b>	<b>1292,5</b>	<b>380,6</b>	<b>1673,1</b>	<b>-121,7</b>	<b>1551,4</b>
<b>1 PŘÍJMY Z PROVOZNÍ ČINNOSTI:</b>	<b>1079,3</b>	<b>99,5</b>	<b>233,8</b>	<b>1412,6</b>	<b>-132,5</b>	<b>1280,1</b>	<b>374,3</b>	<b>1654,5</b>	<b>-121,7</b>	<b>1532,8</b>
<b>11 Daně</b>	<b>553,0</b>	<b>13,8</b>	<b>0,0</b>	<b>566,8</b>	<b>0,0</b>	<b>566,8</b>	<b>204,1</b>	<b>770,9</b>	<b>0,0</b>	<b>770,9</b>
<b>111 Daně z příjmů, zisku a kapitálových výnosů</b>	<b>187,0</b>	<b>0,0</b>	<b>0,0</b>	<b>187,0</b>	<b>0,0</b>	<b>187,0</b>	<b>98,3</b>	<b>285,3</b>	<b>0,0</b>	<b>285,3</b>
1111 Placené fyzickými osobami	104,6	0,0	0,0	104,6	0,0	104,6	52,9	157,5	0,0	157,5
1112 Placené společnostmi a ostatními podniky	82,4	0,0	0,0	82,4	0,0	82,4	45,4	127,8	0,0	127,8
<b>113 Daně z majetku</b>	<b>9,9</b>	<b>0,0</b>	<b>0,0</b>	<b>9,9</b>	<b>0,0</b>	<b>9,9</b>	<b>9,8</b>	<b>19,7</b>	<b>0,0</b>	<b>19,7</b>
<b>114 Daně ze zboží a služeb</b>	<b>356,0</b>	<b>13,8</b>	<b>0,0</b>	<b>369,8</b>	<b>0,0</b>	<b>369,8</b>	<b>96,0</b>	<b>465,8</b>	<b>0,0</b>	<b>465,8</b>
1141 Obecné daně ze zboží a služeb (DPH)	213,5	0,0	0,0	213,5	0,0	213,5	88,0	301,5	0,0	301,5
1142 Spotřební daně	139,4	7,4	0,0	146,8	0,0	146,8	0,0	146,8	0,0	146,8
1144 Daně ze zvláštních služeb	2,3	0,0	0,0	2,3	0,0	2,3	6,2	8,5	0,0	8,5
1145 Daně z používání zboží, z povolení používat zboží a provozovat činnost	0,8	6,4	0,0	7,2	0,0	7,2	1,8	9,0	0,0	9,0
<b>12 Sociální příspěvky</b>	<b>382,8</b>	<b>0,0</b>	<b>174,4</b>	<b>557,3</b>	<b>0,0</b>	<b>557,3</b>	<b>0,1</b>	<b>557,4</b>	<b>0,0</b>	<b>557,4</b>
<b>121 Příspěvky na sociální zabezpečení</b>	<b>368,1</b>	<b>0,0</b>	<b>174,4</b>	<b>542,5</b>	<b>0,0</b>	<b>542,5</b>	<b>0,0</b>	<b>542,5</b>	<b>0,0</b>	<b>542,5</b>
1211 Příspěvky zaměstnanců	73,8	0,0	52,1	125,8	0,0	125,8	0,0	125,8	0,0	125,8
1212 Příspěvky zaměstnavatelů	272,6	0,0	105,1	377,6	0,0	377,6	0,0	377,6	0,0	377,6
1213 Příspěvky OSVČ nebo nezaměstnaných	21,7	0,0	14,7	36,4	0,0	36,4	0,0	36,4	0,0	36,4
<b>122 Ostatní sociální příspěvky</b>	<b>14,8</b>	<b>0,0</b>	<b>0,0</b>	<b>14,8</b>	<b>0,0</b>	<b>14,8</b>	<b>0,1</b>	<b>14,9</b>	<b>0,0</b>	<b>14,9</b>
<b>13 Dotace</b>	<b>103,1</b>	<b>72,9</b>	<b>57,9</b>	<b>233,9</b>	<b>-132,5</b>	<b>101,4</b>	<b>122,2</b>	<b>223,7</b>	<b>-121,7</b>	<b>102,0</b>
<b>131 od zahraničních vlád</b>	<b>0,0</b>	<b>0,0</b>	<b>0,0</b>	<b>0,0</b>	<b>0,0</b>	<b>0,0</b>	<b>0,1</b>	<b>0,1</b>	<b>0,0</b>	<b>0,1</b>
1311 Běžné	0,0	0,0	0,0	0,0	0,0	0,0	0,0	0,0	0,0	0,0
1312 Kapitálové	0,0	0,0	0,0	0,0	0,0	0,0	0,1	0,1	0,0	0,1
<b>132 od mezinárodních organizací</b>	<b>101,4</b>	<b>0,0</b>	<b>0,0</b>	<b>101,4</b>	<b>0,0</b>	<b>101,4</b>	<b>0,5</b>	<b>101,9</b>	<b>0,0</b>	<b>101,9</b>
1321 Běžné	64,1	0,0	0,0	64,1	0,0	64,1	0,2	64,2	0,0	64,2
1322 Kapitálové	37,3	0,0	0,0	37,3	0,0	37,3	0,4	37,7	0,0	37,7
<b>133 od institucí vládního sektoru</b>	<b>1,7</b>	<b>72,9</b>	<b>57,9</b>	<b>132,5</b>	<b>-132,5</b>	<b>0,1</b>	<b>121,6</b>	<b>121,7</b>	<b>-121,7</b>	<b>0,0</b>
1331 Běžné	0,3	40,7	57,9	99,0	-98,9	0,1	108,4	108,5	-108,5	0,0
1332 Kapitálové	1,4	32,2	0,0	33,6	-33,6	0,0	13,2	13,2	-13,2	0,0
<b>14 Ostatní příjmy</b>	<b>40,4</b>	<b>12,8</b>	<b>1,5</b>	<b>54,7</b>	<b>0,0</b>	<b>54,7</b>	<b>47,9</b>	<b>102,6</b>	<b>0,0</b>	<b>102,5</b>
141 Příjmy z vlastnictví	22,6	0,5	0,3	23,4	0,0	23,4	7,5	30,9	0,0	30,8
142 Prodej zboží a služeb	10,8	12,2	0,2	23,2	0,0	23,2	26,7	49,9	0,0	49,9
143 Pokuty, penále a propadnutí	2,1	0,0	0,5	2,6	0,0	2,6	1,2	3,8	0,0	3,8
144 Dobrovolné transfery jiné než dotace	0,6	0,0	0,0	0,6	0,0	0,6	10,9	11,4	0,0	11,4
145 Ostatní příjmy jinde nezařazené	4,4	0,0	0,5	4,9	0,0	4,9	1,7	6,6	0,0	6,6
<b>3 PRODEJ NEFINANČNÍCH AKTIV</b>	<b>12,2</b>	<b>0,0</b>	<b>0,1</b>	<b>12,3</b>	<b>0,0</b>	<b>12,3</b>	<b>6,3</b>	<b>18,6</b>	<b>0,0</b>	<b>18,6</b>
311.2 Fixní aktiva	0,9	0,0	0,1	1,0	0,0	1,0	3,5	4,4	0,0	4,4
314.2 Nevyráběná aktiva	11,4	0,0	0,0	11,4	0,0	11,4	2,8	14,2	0,0	14,2

ramen: MF

1) konsolidovaný státní rozpočet včetně Národního fondu a zdrojů z privatizace (zrušený Fond národního majetku)

2) Státní fond dopravní infrastruktury, Státní fond rozvoje bydlení, Státní fond životního prostředí, Státní fond kultury, Státní fond kinematografie a Státní zemědělský intervenční fond

3) Územní samosprávné celky zahrnují obce, kraje, dobrovolné svazky obcí a Regionální rady regionů soudržnosti.

Tabulka č. 6: Výdaje a saldo jednotlivých složek veřejných rozpočtů v roce 2014 v mld. Kč

	Státní rozpočet <sup>1)</sup>	Mimorozp. fondy <sup>2)</sup>	Veřejné zdravotní pojištění	Nekonsolid. ústřední vláda	Konsolidace	Konsolid. ústřední vláda	Územní samospr. celky <sup>3)</sup>	Nekonsolid. veřejné rozpočty	Konsolidace	Konsolid. veřejné rozpočty
<b>CELKOVÉ VÝDAJE</b>	<b>1201,3</b>	<b>102,5</b>	<b>232,5</b>	<b>1536,2</b>	<b>-132,5</b>	<b>1403,8</b>	<b>377,0</b>	<b>1780,7</b>	<b>-121,7</b>	<b>1659,0</b>
<b>2 VÝDAJE NA PROVOZNÍ ČINNOST</b>	<b>1189,2</b>	<b>102,1</b>	<b>231,7</b>	<b>1523,1</b>	<b>-132,5</b>	<b>1390,6</b>	<b>304,4</b>	<b>1695,0</b>	<b>-121,7</b>	<b>1573,2</b>
<b>21 Náhrady zaměstnancům</b>	<b>97,3</b>	<b>1,0</b>	<b>3,6</b>	<b>102,0</b>	<b>0,0</b>	<b>102,0</b>	<b>40,3</b>	<b>142,3</b>	<b>0,0</b>	<b>142,3</b>
211 Mzdy a platy	72,4	0,8	2,7	75,9	0,0	75,9	30,6	106,5	0,0	106,5
212 Sociální příspěvky	24,9	0,3	0,9	26,1	0,0	26,1	9,8	35,9	0,0	35,9
2121 Skutečné sociální příspěvky	24,8	0,3	0,9	25,9	0,0	25,9	9,7	35,6	0,0	35,6
<b>22 Užití zboží a služeb</b>	<b>61,7</b>	<b>2,1</b>	<b>2,5</b>	<b>66,3</b>	<b>0,0</b>	<b>66,3</b>	<b>65,8</b>	<b>132,0</b>	<b>0,0</b>	<b>132,0</b>
<b>24 Úroky</b>	<b>57,5</b>	<b>0,0</b>	<b>0,0</b>	<b>57,5</b>	<b>0,0</b>	<b>57,5</b>	<b>2,4</b>	<b>59,9</b>	<b>0,0</b>	<b>59,9</b>
<b>25 Běžné transfery</b>	<b>108,8</b>	<b>51,6</b>	<b>0,0</b>	<b>160,4</b>	<b>0,0</b>	<b>160,4</b>	<b>172,0</b>	<b>332,4</b>	<b>0,0</b>	<b>332,4</b>
251 Veřejným společnostem	66,5	12,3	0,0	78,8	0,0	78,8	133,4	212,2	0,0	212,2
252 Soukromým společnostem	42,4	39,3	0,0	81,7	0,0	81,7	38,5	120,2	0,0	120,2
<b>26 Dotace</b>	<b>284,7</b>	<b>4,3</b>	<b>0,0</b>	<b>289,0</b>	<b>-132,5</b>	<b>156,5</b>	<b>0,1</b>	<b>156,6</b>	<b>-121,7</b>	<b>34,9</b>
262 Mezinárodním organizacím	34,9	0,0	0,0	34,9	0,0	34,9	0,0	34,9	0,0	34,9
2621 Běžné	34,9	0,0	0,0	34,9	0,0	34,9	0,0	34,9	0,0	34,9
2622 Kapitálové	0,0	0,0	0,0	0,0	0,0	0,0	0,0	0,0	0,0	0,0
263 Jednotkám vládního sektoru	249,8	4,3	0,0	254,1	-132,5	121,6	0,1	121,7	-121,7	0,0
2631 Běžné	206,8	0,6	0,0	207,3	-98,9	108,4	0,1	108,5	-108,5	0,0
2632 Kapitálové	43,1	3,7	0,0	46,7	-33,6	13,2	0,0	13,2	-13,2	0,0
<b>27 Sociální dávky</b>	<b>508,0</b>	<b>0,0</b>	<b>225,0</b>	<b>733,0</b>	<b>0,0</b>	<b>733,0</b>	<b>0,1</b>	<b>733,1</b>	<b>0,0</b>	<b>733,1</b>
271 Dávky sociálního zabezpečení	507,8	0,0	225,0	732,8	0,0	732,8	0,0	732,8	0,0	732,8
<b>28 Ostatní výdaje</b>	<b>71,2</b>	<b>43,0</b>	<b>0,6</b>	<b>114,9</b>	<b>0,0</b>	<b>114,9</b>	<b>23,7</b>	<b>138,6</b>	<b>0,0</b>	<b>138,6</b>
282 Ostatní výdaje jinde nezařazené	71,2	43,0	0,6	114,8	0,0	114,8	23,7	138,5	0,0	138,5
2821 Ostatní běžné výdaje	23,1	0,9	0,6	24,7	0,0	24,7	13,3	37,9	0,0	37,9
2822 Ostatní kapitálové výdaje	48,1	42,1	0,0	90,2	0,0	90,2	10,4	100,6	0,0	100,6
<b>3 NÁKUP NEFINANČNÍCH AKTIV</b>	<b>12,0</b>	<b>0,4</b>	<b>0,8</b>	<b>13,2</b>	<b>0,0</b>	<b>13,2</b>	<b>72,6</b>	<b>85,8</b>	<b>0,0</b>	<b>85,8</b>
311.1 Fixní aktiva	12,0	0,4	0,8	13,2	0,0	13,2	71,2	84,3	0,0	84,3
313.1 Cennosti	0,0	0,0	0,0	0,0	0,0	0,0	0,0	0,0	0,0	0,0
314.1 Nevyráběná aktiva	0,0	0,0	0,0	0,0	0,0	0,0	1,4	1,4	0,0	1,4
<b>SALDO</b>	<b>-109,7</b>	<b>-3,0</b>	<b>1,5</b>	<b>-111,3</b>	<b>0,0</b>	<b>-111,3</b>	<b>3,7</b>	<b>-107,6</b>	<b>0,0</b>	<b>-107,6</b>
<b>SALDO pro fiskální cílení<sup>1)</sup></b>										<b>-110,9</b>
Saldo provozní bilance <sup>2)</sup>	-109,9	-2,6	2,1	-110,4	0,0	-110,4	70,0	-40,5	0,0	-40,5
Saldo primární bilance	-52,2	-3,0	1,5	-53,8	0,0	-53,8	6,1	-47,7	0,0	-47,7

Pramen: MF

1) konsolidovaný státní rozpočet včetně Národního fondu a zdrojů z privatizace (zrušený Fond národního majetku)

2) Státní fond dopravní infrastruktury, Státní fond rozvoje bydlení, Státní fond životního prostředí, Státní fond kultury, Státní fond kinematografie a Státní zemědělský intervenční fond

3) *Územní samosprávné celky zahrnují obce, kraje, dobrovolné svazky obcí a Regionální rady regionů soudržnosti.*

**Dodatek: Vývoj hospodaření konsolidovaných veřejných rozpočtů**

**Tabulka č. 7: Příjmy konsolidovaných veřejných rozpočtů v mld. Kč a jejich podíly na HDP**

		Konsolidované veřejné rozpočty (mld. Kč)						Podíl na HDP (%)					
		2009	2010	2011	2012	2013	2014	2009	2010	2011	2012	2013	2014
						<i>předběžná skutečnost</i>	<i>predikce</i>					<i>předběžná skutečnost</i>	<i>predikce</i>
	<b>CELKOVÉ PŘÍJMY</b>	<b>1383,9</b>	<b>1422,8</b>	<b>1429,6</b>	<b>1498,3</b>	<b>1548,5</b>	<b>1551,4</b>	<b>36,8</b>	<b>37,5</b>	<b>37,4</b>	<b>39,1</b>	<b>40,5</b>	<b>39,8</b>
<b>1</b>	<b>PŘÍJMY Z PROVOZNÍ ČINNOSTI:</b>	<b>1355,3</b>	<b>1401,2</b>	<b>1418,1</b>	<b>1486,0</b>	<b>1538,7</b>	<b>1532,8</b>	<b>36,1</b>	<b>37,0</b>	<b>37,1</b>	<b>38,8</b>	<b>40,3</b>	<b>39,3</b>
11	<b>Daně</b>	<b>660,4</b>	<b>690,8</b>	<b>705,6</b>	<b>727,8</b>	<b>742,5</b>	<b>770,9</b>	<b>17,6</b>	<b>18,2</b>	<b>18,5</b>	<b>19,0</b>	<b>19,4</b>	<b>19,8</b>
111	Daně z příjmů, zisku a kapitálových výnosů	254,7	260,9	257,2	270,9	268,0	285,3	6,8	6,9	6,7	7,1	7,0	7,3
1111	Placené fyzickými osobami	127,5	131,3	133,9	137,2	142,1	157,5	3,4	3,5	3,5	3,6	3,7	4,0
1112	Placené společnostmi a ostatními podniky	127,1	129,6	123,3	133,7	125,9	127,8	3,4	3,4	3,2	3,5	3,3	3,3
113	Daně z majetku	14,4	16,4	20,3	20,7	18,9	19,7	0,4	0,4	0,5	0,5	0,5	0,5
114	Daně ze zboží a služeb	391,1	413,4	427,9	436,0	455,4	465,8	10,4	10,9	11,2	11,4	11,9	11,9
1141	Obecné daně ze zboží a služeb (DPH)	248,1	263,9	269,3	273,0	292,7	301,5	6,6	7,0	7,0	7,1	7,7	7,7
1142	Spotřební daně	131,1	138,3	146,6	146,8	145,2	146,8	3,5	3,6	3,8	3,8	3,8	3,8
1143	Zisky ze státních fiskálních monopolů	0,0	0,0	0,0	0,0	0,0	0,0	-	-	-	-	-	-
1144	Daně ze zvláštních služeb	2,1	1,8	2,0	6,6	8,5	8,5	0,1	0,0	0,1	0,2	0,2	0,2
1145	Daně z používání zboží, z povolení používat zboží a provozovat činnost	9,8	9,5	10,0	9,7	8,9	9,0	0,3	0,3	0,3	0,3	0,2	0,2
12	<b>Sociální příspěvky</b>	<b>509,7</b>	<b>517,5</b>	<b>533,2</b>	<b>540,8</b>	<b>543,3</b>	<b>557,4</b>	<b>13,6</b>	<b>13,7</b>	<b>13,9</b>	<b>14,1</b>	<b>14,2</b>	<b>14,3</b>
121	Příspěvky na sociální zabezpečení	495,9	503,4	518,9	526,3	529,5	542,5	13,2	13,3	13,6	13,7	13,9	13,9
1211	Příspěvky zaměstnanců	113,6	116,9	120,3	122,2	137,4	125,8	3,0	3,1	3,1	3,2	3,6	3,2
1212	Příspěvky zaměstnavatelů	338,5	349,2	359,3	364,6	353,7	377,6	9,2	9,2	9,4	9,5	9,3	9,7
1213	Příspěvky OSVČ nebo nezaměstnaných	39,2	35,3	36,5	37,0	36,1	36,4	1,0	0,9	1,0	1,0	0,9	0,9
122	Ostatní sociální příspěvky	13,8	14,0	14,3	14,4	13,7	14,9	0,4	0,4	0,4	0,4	0,4	0,4
13	<b>Dotace</b>	<b>79,6</b>	<b>84,9</b>	<b>73,9</b>	<b>111,6</b>	<b>138,6</b>	<b>102,0</b>	<b>2,1</b>	<b>2,2</b>	<b>1,9</b>	<b>2,9</b>	<b>3,6</b>	<b>2,6</b>
131	od zahraničních vlád	0,2	0,4	0,6	0,3	0,2	0,1	0,0	0,0	0,0	0,0	0,0	0,0
1311	Běžné	0,1	0,1	0,1	0,1	0,1	0,0	0,0	0,0	0,0	0,0	0,0	0,0
1312	Kapitálové	0,1	0,2	0,4	0,2	0,1	0,1	0,0	0,0	0,0	0,0	0,0	0,0
132	od mezinárodních organizací	79,4	84,6	73,3	111,4	138,5	101,9	2,1	2,2	1,9	2,9	3,6	2,6
1321	Běžné	33,3	36,3	40,3	40,9	61,3	64,2	0,9	1,0	1,1	1,1	1,6	1,6
1322	Kapitálové	46,2	48,2	33,0	70,5	77,2	37,7	1,2	1,3	0,9	1,8	2,0	1,0
133	od institucí vládního sektoru	0,0	0,0	0,0	0,0	0,0	0,0	-	-	-	-	-	-
1331	Běžné	0,0	0,0	0,0	0,0	0,0	0,0	-	-	-	-	-	-
1332	Kapitálové	0,0	0,0	0,0	0,0	0,0	0,0	-	-	-	-	-	-
14	<b>Ostatní příjmy</b>	<b>105,6</b>	<b>108,0</b>	<b>105,4</b>	<b>105,8</b>	<b>114,3</b>	<b>102,5</b>	<b>2,8</b>	<b>2,8</b>	<b>2,8</b>	<b>2,8</b>	<b>3,0</b>	<b>2,6</b>
141	Příjmy z vlastnictví	33,6	34,9	29,7	29,3	33,1	30,8	0,9	0,9	0,8	0,8	0,9	0,8
142	Prodej zboží a služeb	42,9	44,2	47,7	49,0	48,5	49,9	1,1	1,2	1,2	1,3	1,3	1,3
143	Pokuty, penále a propadnutí	5,5	4,5	4,3	3,5	4,8	3,8	0,1	0,1	0,1	0,1	0,1	0,1
144	Dobrovolné transfery jiné než dotace	15,0	16,3	12,6	13,3	12,5	11,4	0,4	0,4	0,3	0,3	0,3	0,3
145	Ostatní příjmy jinde nezařazené	8,6	8,0	11,1	10,6	15,5	6,6	0,2	0,2	0,3	0,3	0,4	0,2
<b>3</b>	<b>PRODEJ NEFINANČNÍCH AKTIV</b>	<b>28,7</b>	<b>21,7</b>	<b>11,5</b>	<b>12,3</b>	<b>9,7</b>	<b>18,6</b>	<b>0,8</b>	<b>0,6</b>	<b>0,3</b>	<b>0,3</b>	<b>0,3</b>	<b>0,5</b>
311.2	Fixní aktiva	9,5	9,8	5,5	6,2	4,0	4,4	0,3	0,3	0,1	0,2	0,1	0,1
314.2	Nevyráběná aktiva	19,2	11,9	6,0	6,1	5,7	14,2	0,5	0,3	0,2	0,2	0,2	0,4

Pramen: MF

**Tabulka č. 8: Výdaje a saldo konsolidovaných veřejných rozpočtů v mld. Kč a jejich podíly na HDP**

	Konsolidované veřejné rozpočty (mld. Kč)						Podíl na HDP (%)					
	2009	2010	2011	2012	2013	2014	2009	2010	2011	2012	2013	2014
					<i>předběžná skutečnost</i>	<i>predikce</i>					<i>předběžná skutečnost</i>	<i>predikce</i>
<b>CELKOVÉ VÝDAJE</b>	<b>1631,5</b>	<b>1602,3</b>	<b>1601,0</b>	<b>1591,2</b>	<b>1625,4</b>	<b>1659,0</b>	<b>43,4</b>	<b>42,3</b>	<b>41,9</b>	<b>41,5</b>	<b>42,5</b>	<b>42,5</b>
<b>2 VÝDAJE NA PROVOZNÍ ČINNOST</b>	<b>1513,2</b>	<b>1495,1</b>	<b>1507,8</b>	<b>1506,5</b>	<b>1539,7</b>	<b>1573,2</b>	<b>40,3</b>	<b>39,4</b>	<b>39,4</b>	<b>39,3</b>	<b>40,3</b>	<b>40,3</b>
21 Náhrady zaměstnancům	146,6	145,9	136,0	136,3	137,9	142,3	3,9	3,8	3,6	3,6	3,6	3,6
211 Mzdy a platy	111,3	110,7	102,8	102,5	103,4	106,5	3,0	2,9	2,7	2,7	2,7	2,7
212 Sociální příspěvky	35,3	35,2	33,2	33,7	34,5	35,9	0,9	0,9	0,9	0,9	0,9	0,9
<b>22 Užití zboží a služeb</b>	<b>148,1</b>	<b>142,1</b>	<b>129,1</b>	<b>122,5</b>	<b>121,7</b>	<b>132,0</b>	<b>3,9</b>	<b>3,7</b>	<b>3,4</b>	<b>3,2</b>	<b>3,2</b>	<b>3,4</b>
<b>23 Spotřeba fixního kapitálu</b>	<b>0,0</b>	<b>0,0</b>	<b>0,0</b>	<b>0,0</b>	<b>0,0</b>	<b>0,0</b>	<b>-</b>	<b>-</b>	<b>-</b>	<b>-</b>	<b>-</b>	<b>-</b>
<b>24 Úroky</b>	<b>49,6</b>	<b>42,1</b>	<b>47,8</b>	<b>44,5</b>	<b>57,8</b>	<b>59,9</b>	<b>1,3</b>	<b>1,1</b>	<b>1,2</b>	<b>1,2</b>	<b>1,5</b>	<b>1,5</b>
<b>25 Běžné transfery</b>	<b>301,9</b>	<b>300,0</b>	<b>307,6</b>	<b>313,9</b>	<b>319,8</b>	<b>332,4</b>	<b>8,0</b>	<b>7,9</b>	<b>8,0</b>	<b>8,2</b>	<b>8,4</b>	<b>8,5</b>
251 Veřejným společnostem	205,6	205,4	204,7	206,7	210,3	212,2	5,5	5,4	5,4	5,4	5,5	5,4
2511 Nefinančním společnostem	198,8	199,9	200,7	202,6	206,3	207,9	5,3	5,3	5,2	5,3	5,4	5,3
2512 Finančním společnostem	6,7	5,5	4,0	4,1	4,0	4,3	0,2	0,1	0,1	0,1	0,1	0,1
252 Soukromým společnostem	96,3	94,7	102,9	107,2	109,4	120,2	2,6	2,5	2,7	2,8	2,9	3,1
<b>26 Dotace</b>	<b>30,3</b>	<b>30,6</b>	<b>34,3</b>	<b>32,8</b>	<b>35,4</b>	<b>34,9</b>	<b>0,8</b>	<b>0,8</b>	<b>0,9</b>	<b>0,9</b>	<b>0,9</b>	<b>0,9</b>
262 Mezinárodním organizacím	30,3	30,6	34,3	32,8	35,4	34,9	0,8	0,8	0,9	0,9	0,9	0,9
2621 Běžné	30,3	30,6	34,3	32,8	35,4	34,9	0,8	0,8	0,9	0,9	0,9	0,9
<b>27 Sociální dávky</b>	<b>663,8</b>	<b>670,7</b>	<b>686,9</b>	<b>704,2</b>	<b>713,5</b>	<b>733,1</b>	<b>17,7</b>	<b>17,7</b>	<b>18,0</b>	<b>18,4</b>	<b>18,7</b>	<b>18,8</b>
271 Dávky sociálního zabezpečení	663,6	670,6	686,7	703,9	713,2	732,8	17,7	17,7	18,0	18,4	18,7	18,8
<b>28 Ostatní výdaje</b>	<b>172,9</b>	<b>163,7</b>	<b>166,2</b>	<b>152,4</b>	<b>153,7</b>	<b>138,6</b>	<b>4,6</b>	<b>4,3</b>	<b>4,3</b>	<b>4,0</b>	<b>4,0</b>	<b>3,6</b>
282 Ostatní výdaje jinde nezařazené	172,9	163,6	166,1	152,3	153,6	138,5	4,6	4,3	4,3	4,0	4,0	3,6
2821 Ostatní běžné výdaje	31,5	34,1	31,0	34,8	37,0	37,9	0,8	0,9	0,8	0,9	1,0	1,0
2822 Ostatní kapitálové výdaje	141,3	129,5	135,1	117,5	116,7	100,6	3,8	3,4	3,5	3,1	3,1	2,6
<b>3 NÁKUP NEFINANČNÍCH AKTIV</b>	<b>118,3</b>	<b>107,3</b>	<b>93,2</b>	<b>84,7</b>	<b>85,7</b>	<b>85,8</b>	<b>3,1</b>	<b>2,8</b>	<b>2,4</b>	<b>2,2</b>	<b>2,2</b>	<b>2,2</b>
311.1 Fixní aktiva	115,8	105,2	91,8	83,0	84,3	84,3	3,1	2,8	2,4	2,2	2,2	2,2
313.1 Cennosti	0,1	0,0	0,0	0,0	0,0	0,0	0,0	0,0	0,0	0,0	0,0	0,0
314.1 Nevyráběná aktiva	2,5	2,0	1,4	1,7	1,4	1,4	0,1	0,1	0,0	0,0	0,0	0,0
<b>SALDO</b>	<b>-247,5</b>	<b>-179,5</b>	<b>-171,4</b>	<b>-92,9</b>	<b>-77,0</b>	<b>-107,6</b>	<b>-6,6</b>	<b>-4,7</b>	<b>-4,5</b>	<b>-2,4</b>	<b>-2,0</b>	<b>-2,8</b>
<b>SALDO pro fiskální cílení</b>	<b>-229,7</b>	<b>-150,8</b>	<b>-131,4</b>	<b>-105,6</b>	<b>-108,4</b>	<b>-110,9</b>	<b>-6,1</b>	<b>-4,0</b>	<b>-3,4</b>	<b>-2,8</b>	<b>-2,8</b>	<b>-2,8</b>
Čistý peněžní tok z provozní činnosti	-157,9	-93,9	-89,7	-20,5	-1,0	-40,5	-4,2	-2,5	-2,3	-0,5	0,0	-1,0
Saldo primární bilance	-197,9	-137,4	-123,6	-48,3	-19,2	-47,7	-5,3	-3,6	-3,2	-1,3	-0,5	-1,2

Pramen: MF

## **B) Dluh veřejných rozpočtů**

Vývoj deficitů veřejných rozpočtů ve velké míře ovlivňuje výši dluhu, jehož meziroční růst bude v roce 2013 oproti předchozím rokům minimální a dosáhne 0,5 %. Tuto nízkou dynamiku ovšem nelze přeceňovat, neboť došlo k vyčerpání v minulých letech vytvořené rezervy v podobě emise dluhopisů nad rámec potřeby krytí schodku státního rozpočtu.

V relaci k HDP se celkový dluh ve srovnání s rokem 2012 zvýší o 0,3 p. b. na 46,3 % HDP. Jeho úroveň se ke konci roku 2013 odhaduje na 1 768,8 mld. Kč. Hlavní příčinou růstu dluhu veřejných rozpočtů zůstává deficit státního rozpočtu, a proto má státní dluh v jeho struktuře nejvyšší váhu (93,3 %) <sup>4</sup>. Dynamika růstu státního dluhu je ale po dlouhých letech nižší než u celkového dluhu veřejných rozpočtů a je očekávána ve výši 0,3 %. Její nízká úroveň je, jak se uvádí výše, dána nižší emisí dluhopisů v roce 2013 díky použití rezervy, tvořené převážně v roce 2012.

V roce 2014 dynamika růstu veřejného dluhu vzroste na 6,0 % a jeho očekávaný stav se zvýší o 105,5 mld. Kč na 1 874,3 mld. Kč. V podílovém vyjádření k HDP ve srovnání s rokem 2013 vzroste o 1,8 p. b. na 48,0 % HDP. Váha státního dluhu na celkovém veřejném zadlužení se opět mírně zvýší a dosáhne 93,7 <sup>5</sup> %. Jeho meziroční dynamika ve srovnání s rokem 2013 vzroste o 6,2 p. b. na 6,4 %.

U podílu jednotlivých segmentů veřejných rozpočtů na celkovém zadlužení nedojde k žádným výrazným změnám. Z hlediska váhy se po státním dluhu na celkovém dluhu veřejných rozpočtů nejvíce podílejí územní samosprávné celky, jejichž zadlužení se v roce 2014 ve srovnání s předchozím rokem nepatrně sníží. Po poklesu dluhu v roce 2013 lze v roce 2014 opět očekávat jeho rostoucí výši u mimorozpočtových fondů. Zatímco zadlužení vykáže v roce 2013 Státní fond životního prostředí, v roce 2014 to bude Státní zemědělský intervenční fond. Jak již bylo řečeno, vyčerpání vlastních zdrojů mimorozpočtových fondů k financování svých deficitů představuje další potenciální riziko růstu dluhu veřejných rozpočtů. Zdravotní pojišťovny by neměly v roce 2014 stejně jako v předchozích 2 letech vykazovat žádný dluh.

Ve srovnání s ostatními zeměmi není úroveň celkového zadlužení ČR stále ještě nikterak vysoká, nicméně nebezpečím je již několik let jeho vysoká dynamika růstu a také skutečnost, že byl tento růst v minulosti značně zpomalován inkasem privatizačních příjmů. Jejich vliv je v současné době již zanedbatelný a dosažená výše deficitu má těsnější vliv na růst dluhu. Náklady dluhové služby razantně rostou a zůstávají trvalou zátěží výdajové strany. Jediným možným řešením je proto zmírnění růstu deficitů veřejných rozpočtů, které dluh generují, v lepším případě pak trvalé dosahování přebytků primární bilance. Vývoj deficitů tak bude mít i v budoucnu stále výraznější vliv na růst dluhu (viz část A – Veřejné rozpočty).

---

<sup>4</sup> podíl státního konsolidovaného dluhu na celkovém veřejném nekonsolidovaném dluhu

<sup>5</sup> podíl státního konsolidovaného dluhu na celkovém veřejném nekonsolidovaném dluhu

**Tabulka č. 9: Vývoj dluhu veřejných rozpočtů v mld. Kč a jeho podíl na HDP**

	Hrubý konsolidovaný dluh veřejných rozpočtů (mld. Kč)					Podíl na HDP v %				
	2010	2011	2012	2013	2014	2010	2011	2012	2013	2014
				<i>předběžná skutečnost</i>	<i>predikce</i>				<i>předběžná skutečnost</i>	<i>predikce</i>
Hrubý konsolidovaný dluh VR	1 426,4	1 565,1	1 760,7	1 768,8	1 874,3	37,6	40,9	46,0	46,3	48,0
Státní dluh (konsolidovaný)	1 323,9	1 461,0	1 649,3	1 653,9	1 760,3	34,9	38,2	43,1	43,3	45,1
Dluh mimorozpočtových fondů	2,8	1,5	0,8	0,1	0,4	0,1	0,0	0,0	0,0	0,0
Dluh veřejného zdravotního pojištění	0,1	0,1	0,0	0,0	0,0	0,0	0,0	0,0	0,0	0,0
Dluh územních samosprávných celků	102,4	104,6	115,0	119,2	118,5	2,7	2,7	3,0	3,1	3,0

*Pr*

*amen: MF*



## II. Mimorozpočtové fondy

### A) Státní fondy

#### 1. Státní fond životního prostředí České republiky

Státní fond životního prostředí České republiky (dále SFŽP nebo Fond) vznikl v roce 1991 na základě zákona č. 388/1991 Sb., o Státním fondu životního prostředí České republiky, a to sloučením Fondu ochrany vod a Fondu ochrany ovzduší. Jeho správcem je Ministerstvo životního prostředí, které vůči němu vykonává zřizovatelské funkce. SFŽP představuje jeden ze základních centrálních nástrojů pro realizaci aktuální politiky životního prostředí České republiky, ať již státní nebo vyplývající z mezinárodních smluv či členství v EU.

Fond plní funkci významného finančního zdroje pro podporu opatření k ochraně a zlepšování stavu životního prostředí. Dále vykonává úlohu zprostředkujícího orgánu u prostředků získávaných od EU pro oblast životního prostředí v rámci Operačního programu Životní prostředí (OPŽP). SFŽP byl ustanoven implementačním orgánem pro Fond soudržnosti a využívá také prostředků z Programu švýcarsko-české spolupráce.

SFŽP disponuje příjmy zejména z plateb za znečišťování nebo poškozování jednotlivých složek životního prostředí, úroků z uložených disponibilních prostředků na termínovaných účtech a z dotací ze státního rozpočtu na úhradu výdajů vynaložených z technické asistence programů EU na jejich administraci. V roce 2009 byly poprvé do příjmů Fondu zahrnuty příjmy z prodeje jednotek AAU (*Assigned Amounts Units*, Kjótský protokol, čl. 17). O použití peněžních prostředků rozhoduje ze zákona ministr životního prostředí.

Podpory ze SFŽP jsou určeny zejména na ochranu vod, ovzduší, nakládání s odpady, ochranu přírody, péči o krajinu, podporu využívání obnovitelných zdrojů energie a na programy EU. Jsou poskytovány zejména formou dotací a půjček, případně jejich kombinací. Prostředky získané z prodeje jednotek AAU jsou účelově vyčleněny na realizaci opatření vedoucích k úsporám energie a využití obnovitelných zdrojů energie v rodinných a bytových domech. V roce 2010 byl program rozšířen i o budovy veřejného sektoru. Podpora zmíněných opatření probíhá v rámci programu Zelená úsporám (GIS – *Green Investment Scheme*), jehož organizační příprava byla zahájena na podzim 2008 a jeho ukončení proběhlo k 31. 12. 2012. Podpora úspor energie a obnovitelných zdrojů energie v rodinných domech dále pokračuje v programu Nová zelená úsporám.

V roce 2013 by celkové příjmy SFŽP měly dosáhnout částky 1,39 mld. Kč, předpokládaná výše jeho celkových výdajů pak činí 2,99 mld. Kč. Od roku 2009 Fond podle zákona č. 383/2008 Sb. disponuje příjmy z poplatků za převody a registraci automobilů, které nesplňují současné normy ochrany ovzduší. Příjmy z tohoto poplatku jsou účelově vázány na ekologickou likvidaci vozidel s ukončenou životností. Kjótský protokol umožnil České republice prodat 100 miliónů emisních kreditů, tj. 100 miliónů tun emisí CO<sub>2</sub>. Na základě zákona č. 695/2004 Sb., o podmínkách obchodování s

povolenkami na emise skleníkových plynů a nakládání s nimi, ve znění zákona č. 315/2008 Sb., jsou výnosy z prodeje emisních kreditů příjmem Fondu a lze je použít pouze na další snižování emisí CO<sub>2</sub>.

Hospodaření SFŽP skončí v roce 2013 deficitem ve výši 1,60 mld. Kč, na čemž se bude podílet vyplácení dotací v rámci programu GIS. Pro financování programu Zelená úsporám budou dočerpány finanční prostředky získané v předchozích letech z prodeje emisních povolenek, a zároveň budou částečně použity finanční prostředky SFŽP, převedené k financování tohoto programu z příjmů z poplatku na podporu sběru, zpracování, využití a odstranění vybraných autovraků. Jejich zbývající část bude převedena k financování programu Nová zelená úsporám v roce 2014.

Konečný zůstatek peněžních prostředků Fondu by měl ke konci roku dosáhnout hodnoty 6,08 mld. Kč, přičemž převážná část z nich je vázána na termínovaných účtech a běžných účtech u komerčních bank. Fond v roce 2003 a 2004 čerpal úvěr od společnosti MUFIS, a. s. ve výši 0,50 mld. Kč, který je využíván jako zdroj krytí jeho existujících finančních závazků. Dluh je pravidelně splácen úhradou roční splátky jistiny MUFIS, a. s. ve výši 50 mil. Kč a měl by dosáhnout ke konci roku 2013 výše 0,05 mld. Kč; deficit bude kryt zůstatkem finančních prostředků na účtech SFŽP.

Celkové příjmy na rok 2014 jsou rozpočtovány ve výši 1,53 mld. Kč. Největší podíl (74,9 % celkových příjmů) budou mít příjmy z poplatků a pokut za porušení předpisů o ochraně jednotlivých složek životního prostředí, které dosáhnou výše 1,15 mld. Kč. Rozpočet výdajů pro rok 2014 je sestaven v objemu 3,62 mld. Kč. Ve výdajové struktuře má 76,2 % výdajů kapitálový charakter (2,76 mld. Kč), z toho 20,4 % má formu dotací územním samosprávným celkům. Rozpočet pro rok 2014 je plánován jako schodkový ve výši 2,09 mld. Kč. Schodek bude financován prostřednictvím zdrojů z minulých let. Dluh SFŽP by po provedení další splátky úvěru MUFIS, a. s.<sup>6</sup> (0,05 mld. Kč) měl být ke konci roku 2014 splacen.

---

<sup>6</sup> Vláda svým usnesením č. 617 ze dne 23. června 2003 schválila využití finančních prostředků ze zdrojů Housing Guaranty Programu (spravovaných Municipální finanční společností, a.s.) až do výše 500 mil. Kč za úrokovou sazbu 2,5 % p. a. na finanční podporu projektů přispívajících k ochraně a zlepšování životního prostředí v ČR. K 19. 5. 2004 byl tento úvěr do smluvní výše vyčerpán. Od počátku roku 2005 je úvěr splácen a jeho celkové umoření se předpokládá ke konci roku 2014. Získané prostředky jsou používány výhradně na financování půjček žadatelům.

**Tabulka č. 10: Bilance Státního fondu životního prostředí v mld. Kč**

GFS	ZDROJE A UŽITÍ PENĚŽNÍCH PROSTŘEDKŮ	2010	2011	2012	2013 očekávaná skutečnost	2014 predikce
	<b>PENĚŽNÍ TOKY Z PROVOZNÍ ČINNOSTI:</b>					
<b>1</b>	<b>Příjmy z provozní činnosti</b>	<b>2,43</b>	<b>2,13</b>	<b>1,88</b>	<b>1,39</b>	<b>1,53</b>
11	Daně	1,50	0,92	1,22	0,92	1,15
12	Sociální příspěvky	0,00	0,00	0,00	0,00	0,00
13	Dotace	0,23	0,16	0,13	0,10	0,00
14	Ostatní příjmy	0,70	1,04	0,53	0,38	0,38
<b>2</b>	<b>Výdaje na provozní činnost</b>	<b>3,73</b>	<b>10,29</b>	<b>10,53</b>	<b>2,93</b>	<b>3,57</b>
21	Náhrady zaměstnancům	0,31	0,31	0,33	0,37	0,38
22	Užití zboží a služeb	0,35	0,25	0,15	0,33	0,42
24	Úroky	0,01	0,01	0,00	0,00	0,00
25	Běžné transfery	0,04	0,07	0,08	0,03	0,03
26	Dotace	0,55	0,68	0,81	0,47	0,58
27	Sociální dávky	0,00	0,00	0,00	0,00	0,00
28	Ostatní výdaje	2,48	8,98	9,16	1,73	2,16
<b>CIO</b>	<b>Čistý peněžní tok z provozní činnosti (1-2)</b>	<b>-1,30</b>	<b>-8,16</b>	<b>-8,66</b>	<b>-1,54</b>	<b>-2,04</b>
	<b>PENĚŽNÍ TOKY Z INVESTIC DO NEFINANČNÍCH AKTIV:</b>					
<b>31.1</b>	<b>Nákupy nefinančních aktiv</b>	<b>0,04</b>	<b>0,03</b>	<b>0,01</b>	<b>0,06</b>	<b>0,05</b>
311.1	Fixní aktiva	0,04	0,03	0,01	0,06	0,05
312.1	Strategické zásoby	0,00	0,00	0,00	0,00	0,00
313.1	Cennosti	0,00	0,00	0,00	0,00	0,00
314.1	Nevyráběná aktiva	0,00	0,00	0,00	0,00	0,00
<b>31.2</b>	<b>Prodeje nefinančních aktiv</b>	<b>6,13</b>	<b>0,96</b>	<b>0,34</b>	<b>0,00</b>	<b>0,00</b>
311.2	Fixní aktiva	0,00	0,00	0,00	0,00	0,00
312.2	Strategické zásoby	0,00	0,00	0,00	0,00	0,00
313.2	Cennosti	0,00	0,00	0,00	0,00	0,00
314.2	Nevyráběná aktiva	6,13	0,96	0,34	0,00	0,00
<b>31</b>	<b>Čistý peněžní tok z investic do NFA (31=31_1-31_2)</b>	<b>-6,09</b>	<b>-0,93</b>	<b>-0,33</b>	<b>0,06</b>	<b>0,05</b>
<b>CSD</b>	<b>Peněžní přebytek / schodek (1-2-31)</b>	<b>4,79</b>	<b>-7,23</b>	<b>-8,33</b>	<b>-1,60</b>	<b>-2,09</b>
	<b>PENĚŽNÍ TOKY Z FINANCOVÁNÍ:</b>					
<b>32x</b>	<b>Čisté pořízení finančních aktiv jiných než oběživa a depozit</b>	<b>-0,13</b>	<b>-0,04</b>	<b>0,15</b>	<b>-0,15</b>	<b>0,26</b>
321x	Domácí	-0,13	-0,04	0,15	-0,15	0,26
322x	Zahraniční	0,00	0,00	0,00	0,00	0,00
323	Měnové zlato a zvláštní práva čerpání	0,00	0,00	0,00	0,00	0,00
<b>33</b>	<b>Čistá změna závazků</b>	<b>-0,05</b>	<b>-0,05</b>	<b>-0,05</b>	<b>-0,05</b>	<b>-0,05</b>
331	Domácí	-0,05	-0,05	-0,05	-0,05	-0,05
332	Zahraniční	0,00	0,00	0,00	0,00	0,00
<b>NFB</b>	<b>Čistý peněžní tok z financování (-32x+33)</b>	<b>0,08</b>	<b>-0,01</b>	<b>-0,20</b>	<b>0,10</b>	<b>-0,31</b>
<b>NCB</b>	<b>Čistá změna stavu oběživa a depozit (3212+3222)</b>	<b>4,86</b>	<b>-7,24</b>	<b>-8,53</b>	<b>-1,51</b>	<b>-2,40</b>

Pramen: MF, SFŽP

## 2. Státní fond dopravní infrastruktury

Státní fond dopravní infrastruktury (dále SFDI nebo Fond) vznikl 1. 7. 2000. Byl zřízen zákonem č. 104/2000 Sb., o Státním fondu dopravní infrastruktury a o změně zákona č. 171/1991 Sb., o působnosti orgánů České republiky ve věcech převodů majetku státu na jiné osoby a o Fondu národního majetku České republiky, ve znění pozdějších předpisů, jako právnická osoba podřízená Ministerstvu dopravy. Účelem Fondu je zabezpečit financování rozvoje, výstavby, údržby a

modernizace silnic a dálnic a vnitrozemských vodních a železničních dopravních cest. Kromě vlastního financování výstavby a údržby Fond poskytuje příspěvky na průzkumné a projektové práce a studijní a expertní činnosti zaměřené na dopravní infrastrukturu.

Ze všech státních fondů SFDI trvale realizuje nejvyšší objem příjmů i výdajů. Jeho očekávané příjmy v roce 2013 budou o 1,78 mld. Kč nižší, než předpokládal schválený rozpočet, a dosáhnou 56,81 mld. Kč. Většina celkových příjmů (53,1 %) je tvořena dotacemi; očekávané investiční dotace ze státního rozpočtu budou o více než 3 mld. Kč nižší, než bylo původně rozpočtováno.

Příjmy, mající povahu daní a poplatků, se skládají z výnosů ze silniční daně, spotřební daně z minerálních olejů (9,1 % celostátního hrubého výnosu) a z poplatků za užívání dálnic a rychlostních silnic. Očekávané daňové příjmy Fondu v roce 2013 činí 11,87 mld. Kč, jsou o 0,83 mld. Kč nižší než ve schváleném rozpočtu a tvoří pouze 20,9 % z celkových příjmů.

Od roku 2008 jsou na straně příjmů rozpočtovány veškeré výnosy a na straně výdajů veškeré náklady související s vydáváním a prodejem dálničních kupónů (agenda převzatá od Ministerstva financí), zatímco do roku 2007 byly u dálničních kupónů na straně příjmů rozpočtovány pouze výnosy očištěné o náklady spojené s distribucí a na straně výdajů pouze náklady spojené s jejich výrobou. Tyto příjmy budou činit 4,06 mld. Kč, což je o 0,16 mld. Kč více, než předpokládal schválený rozpočet. Z rozpočtu SFDI jsou hrazeny náklady na zavedení a provozování systému elektronického mýtného. Převody výnosů ze zpoplatnění užívání pozemních komunikací jsou součástí jeho nedaňových příjmů a jejich očekávaná výše činí 8,19 mld. Kč, což je oproti schválenému rozpočtu o 0,11 mld. Kč méně.

SFDI předpokládá v roce 2013 výdaje ve výši 62,88 mld. Kč, které budou použity k financování rozvoje, výstavby a údržby infrastruktury. Ve srovnání se schváleným rozpočtem jsou jeho očekávané výdaje o 4,28 mld. Kč vyšší. Z poslání Fondu vyplývá, že jeho výdaje jsou realizovány především jako dotace příspěvkovým organizacím a podnikatelským subjektům na investiční akce. Tyto výdaje budou ve srovnání s původními předpoklady nižší o 2,22 mld. Kč. Největší část je určena na transfery příspěvkovým organizacím, zejména Ředitelství silnic a dálnic. Nicméně i kraje a obce z těchto prostředků financují opravy silnic druhé a třetí třídy, opravy cyklistických stezek, projektovou dokumentaci a bezpečnost silničního provozu.

I přesto, že dochází k zastavení investičních akcí, které nebudou moci být finančně pokryty, výdaje meziročně vzrostou, zatímco výše příjmů bude víceméně stagnovat. To je příčinou schodkového hospodaření Fondu, který tak na rozdíl od schváleného vyrovnaného rozpočtu očekává v roce 2013 deficit ve výši 6,07 mld. Kč.

V roce 2014 se ve srovnání s rokem 2013 předpokládají nepatrně vyšší celkové příjmy a zároveň nižší výdaje a rozpočet je tak sestaven jako vyrovnaný v souladu s výdajovým

rámcem na rok 2014. Příjmy i výdaje Fondu budou činit 56,99 mld. Kč, přičemž na příjmové straně budou opět dominovat dotace v celkové výši 32,39 mld. Kč. Vzhledem k zaměření Fondu budou i nadále převažovat výdaje kapitálového charakteru (36,27 mld. Kč). Dotace a běžné transfery výdajové dosáhnou 21,97 mld. Kč. Nejvíce prostředků je rozpočtováno na financování výstavby, modernizaci, opravy a údržbu silnic a dálnic, druhá nejvyšší částka směřuje do celostátních a regionálních drah. Vzhledem k možnosti čerpání nároků na prostředky minulých let Operačního programu Doprava existuje riziko nedodržení výdajového rámce na rok 2014. Úsporná opatření vlády a potřeba prostředků na jiné účely povedou k zastavení některých staveb, zejména pak těch, které jsou financovány pouze ze státních zdrojů.

Silná dotační závislost Fondu na privatizačních zdrojích je po ukončení procesu privatizace pro další činnost SFDI významným rizikem. Již nastavené výdajové programy Fond nedokáže pokrýt z vlastních zdrojů a jeho hospodaření se bez zapojení např. soukromých zdrojů financování stává zdrojem deficitů a růstu dluhu veřejných financí, a to již v krátkém období. Případné zapojení soukromých zdrojů do financování výstavby dopravní infrastruktury by umožnilo rozložit výdaje v čase. Oproti standardní formě financování investičních projektů, tj. z vlastních zdrojů Fondu, je však jejich zapojení spojeno s rizikem možného nárůstu implicitních podmíněných závazků vlády.

**Tabulka č. 11: Bilance Státního fondu dopravní infrastruktury v mld. Kč**

GFS	ZDROJE A UŽITÍ PENĚŽNÍCH PROSTŘEDKŮ	2010	2011	2012	2013 očekávaná skutečnost	2014 predikce
	<b>PENĚŽNÍ TOKY Z PROVOZNÍ ČINNOSTI:</b>					
<b>1</b>	<b>Příjmy z provozní činnosti</b>	<b>77,33</b>	<b>62,23</b>	<b>56,91</b>	<b>56,81</b>	<b>56,99</b>
11	Daně	12,08	12,44	12,40	11,87	12,50
12	Sociální příspěvky	0,00	0,00	0,00	0,00	0,00
13	Dotace	55,34	35,87	28,97	30,14	32,39
14	Ostatní příjmy	9,92	13,92	15,54	14,80	12,10
<b>2</b>	<b>Výdaje na provozní činnost</b>	<b>76,66</b>	<b>61,16</b>	<b>51,90</b>	<b>62,86</b>	<b>56,98</b>
21	Náhrady zaměstnancům	0,05	0,05	0,05	0,05	0,05
22	Užití zboží a služeb	0,27	0,26	0,27	0,35	0,31
24	Úroky	0,00	0,00	0,00	0,00	0,00
25	Běžné transfery	21,25	20,84	20,94	23,03	20,23
26	Dotace	3,36	1,85	1,06	3,42	1,75
27	Sociální dávky	0,00	0,00	0,00	0,00	0,00
28	Ostatní výdaje	51,72	38,16	29,58	36,02	34,65
<b>CIO</b>	<b>Čistý peněžní tok z provozní činnosti (1-2)</b>	<b>0,67</b>	<b>1,07</b>	<b>5,01</b>	<b>-6,05</b>	<b>0,01</b>
	<b>PENĚŽNÍ TOKY Z INVESTIC DO NEFINANČNÍCH AKTIV:</b>					
<b>31.1</b>	<b>Nákupy nefinančních aktiv</b>	<b>0,01</b>	<b>0,01</b>	<b>0,00</b>	<b>0,02</b>	<b>0,01</b>
311.1	Fixní aktiva	0,01	0,01	0,00	0,02	0,01
312.1	Strategické zásoby	0,00	0,00	0,00	0,00	0,00
313.1	Cennosti	0,00	0,00	0,00	0,00	0,00
314.1	Nevyráběná aktiva	0,00	0,00	0,00	0,00	0,00
<b>31.2</b>	<b>Prodeje nefinančních aktiv</b>	<b>0,00</b>	<b>0,00</b>	<b>0,00</b>	<b>0,00</b>	<b>0,00</b>
311.2	Fixní aktiva	0,00	0,00	0,00	0,00	0,00
312.2	Strategické zásoby	0,00	0,00	0,00	0,00	0,00
313.2	Cennosti	0,00	0,00	0,00	0,00	0,00
314.2	Nevyráběná aktiva	0,00	0,00	0,00	0,00	0,00
<b>31</b>	<b>Čistý peněžní tok z investic do NFA (31=31_1-31_2)</b>	<b>0,01</b>	<b>0,01</b>	<b>0,00</b>	<b>0,02</b>	<b>0,01</b>
<b>CSD</b>	<b>Peněžní přebytek / schodek (1-2-31)</b>	<b>0,67</b>	<b>1,06</b>	<b>5,01</b>	<b>-6,07</b>	<b>0,00</b>
	<b>PENĚŽNÍ TOKY Z FINANCOVÁNÍ:</b>					
<b>32x</b>	<b>Čisté pořízení finančních aktiv jiných než oběživa a depozit</b>	<b>-1,93</b>	<b>0,02</b>	<b>-0,76</b>	<b>-0,05</b>	<b>0,00</b>
321x	Domáci	-1,93	0,02	-0,76	-0,05	0,00
322x	Zahraniční	0,00	0,00	0,00	0,00	0,00
323	Měnové zlato a zvláštní práva čerpání	0,00	0,00	0,00	0,00	0,00
<b>33</b>	<b>Čistá změna závazků</b>	<b>0,00</b>	<b>0,00</b>	<b>0,00</b>	<b>0,00</b>	<b>0,00</b>
331	Domáci	0,00	0,00	0,00	0,00	0,00
332	Zahraniční	0,00	0,00	0,00	0,00	0,00
<b>NFB</b>	<b>Čistý peněžní tok z financování (-32x+33)</b>	<b>1,93</b>	<b>-0,02</b>	<b>0,76</b>	<b>0,05</b>	<b>0,00</b>
<b>NCB</b>	<b>Čistá změna stavu oběživa a depozit (3212+3222)</b>	<b>2,60</b>	<b>1,04</b>	<b>5,77</b>	<b>-6,02</b>	<b>0,00</b>

Pramen: MF, SFDI

### 3. Státní fond rozvoje bydlení

Státní fond rozvoje bydlení (dále SFRB nebo Fond) vznikl v červenci 2000 jako jeden z nástrojů realizace státní bytové politiky. Byl zřízen zákonem č. 211/2000 Sb., o Státním fondu rozvoje bydlení a o změně zákona č. 171/1991 Sb., o působnosti orgánů České republiky ve věcech převodů majetku státu na jiné osoby a o Fondu národního majetku České republiky, ve znění pozdějších předpisů.

Stěžejním posláním SFRB je vytvářet a akumulovat finanční zdroje určené pro podporu bydlení a používat je v souladu se zákonem. Fondové hospodaření by mělo podle záměru vlády umožnit průběžné vynakládání prostředků a zajistit, aby žadatelé o podporu měli možnost čerpat prostředky schválené v rámci vypsaných programů bez ohledu na roční rozpočtový cyklus. Ke splnění svých cílů využívá SFRB celou řadu nástrojů (poskytnuté úvěry, úrokové dotace, záruky za splácení úvěrů), přičemž trendem posledních let je přechod od poskytování nenávratných dotací k poskytování návratných forem podpory a používání vrácených prostředků k opětovnému použití. Tento záměr je v souladu s Koncepcí bydlení do roku 2020, schválené vládním usnesením č. 524 ze dne 13. července 2011, a v podstatě znamená přechod k revolvingovému hospodaření Fondu.

Pro politiku Fondu jsou charakteristické dlouhodobé závazkové vztahy. V rámci programů PANEL a NOVÝ PANEL bude probíhat výplata úrokových dotací ze smluv uzavřených v letech 2001–2011 až do roku 2026. Poskytnuté finanční prostředky jsou určeny ke krytí úroků z bankovních úvěrů, které získají fyzické i právnické osoby na rekonstrukce a modernizace bytových domů. Nové žádosti o podporu ve formě úrokové dotace z těchto programů Fond již nepřijímá od roku 2011 s ohledem na omezení zdrojů ze státního rozpočtu a výše popsanou změnu strategie podpory. Obdobně byla ukončena také podpora mladým lidem na výstavbu nebo pořízení bydlení formou snížení jistiny úvěru při narození dítěte s tím, že SFRB má povinnost dostát svým závazkům z již uzavřených smluv, což představuje potřebu zajištění finančních prostředků i v příštích letech.

Aktuálně otevřené (ve smyslu přijímání nových žádostí) formy podpory mají podobu úvěrů na výstavbu nájemních bytů, úvěrů na opravy a modernizace domů, záruk za splácení úvěrů na výstavbu nájemních domů, úvěrů obcím na opravy a modernizace bytového fondu a úvěrů poskytovaných v rámci povodňových programů. Z výčtu těchto kategorií je zřejmé, že se Fond snaží kromě v minulosti podporovaného vlastnického bydlení posílit programy na podporu výstavby a rekonstrukcí nájemních bytů. Tento posun souvisí se zmíněnou vládní Koncepcí bydlení přijatou v roce 2011.

SFRB v posledních letech čerpá na financování své činnosti vlastní finanční prostředky. Na poskytování nenávratných dotací má Fond zákonný nárok čerpat každoročně dotaci ze státního rozpočtu. Podmínkou úspěšnosti nové státní bytové politiky je kromě maximálního zapojení vlastních aktiv SFRB v rámci revolvingového hospodaření i záměr využívat další mimorozpočtové finanční zdroje, především finanční prostředky z EU.

V roce 2013 by celkové příjmy Fondu měly dosáhnout 0,20 mld. Kč a budou o 0,11 mld. Kč nižší, než předpokládala rozpočtová dokumentace. Výdaje se v roce 2013 očekávají ve srovnání s původními předpoklady naopak vyšší (o 0,28 mld. Kč) a dosáhnou výše 1,25 mld. Kč. Oproti schválenému rozpočtu dochází u výdajů k mírnému nárůstu investičních i neinvestičních transferů soukromým subjektům. Běžné transfery se meziročně nezmění a zůstanou na úrovni 0,44 mld. Kč. Nejvýznamnější část příjmů tvoří příjmy z úroků (0,20 mld. Kč). Hospodaření SFRB v roce 2013 skončí deficitem 1,05 mld. Kč, tzn. o 0,39 mld. Kč vyšším, než bylo předpokládáno. Konečný stav peněžních prostředků Fondu by měl činit 8,65 mld. Kč.

Z návrhu rozpočtu SFRB pro rok 2014 vyplývá, že se meziročně sníží objem jeho příjmů i výdajů, deficit naopak mírně vzroste. Celkové příjmy dosáhnou 0,13 mld. Kč a výdaje 1,19 mld. Kč. Jak bylo výše uvedeno, na smlouvy uzavřené od roku 2011 již SFRB neposkytuje nenávratné formy podpory na bydlení (přímé ani úrokové dotace) a nové podpory jsou poskytovány pouze ve formě úvěrů a ručení za splácení komerčních úvěrů, což s sebou přináší relativně nižší zatížení veřejných rozpočtů. Jeho další financování z veřejných rozpočtů je v souvislosti s nezbytností konsolidace veřejných financí nanejvýš nežádoucí.

Hospodaření SFRB skončí v roce 2014 deficitem 1,07 mld. Kč. Ten bude zčásti profinancován použitím zůstatku finančních prostředků z roku 2013. Rozpočtovaný konečný stav peněžních zdrojů k 31. 12. 2014 bude činit 7,19 mld. Kč a je z větší části vázán závazky ze smluv uzavřených v minulosti.



Tabulka č. 12: Bilance Státního fondu rozvoje bydlení v mld. Kč

GFS	ZDROJE A UŽITÍ PENĚŽNÍCH PROSTŘEDKŮ	2010	2011	2012	2013 očekávaná skutečnost	2014 predikce
	<b>PENĚŽNÍ TOKY Z PROVOZNÍ ČINNOSTI:</b>					
<b>1</b>	<b>Příjmy z provozní činnosti</b>	<b>0,40</b>	<b>0,37</b>	<b>1,01</b>	<b>0,20</b>	<b>0,13</b>
11	Daně	0,00	0,00	0,00	0,00	0,00
12	Sociální příspěvky	0,00	0,00	0,00	0,00	0,00
13	Dotace	0,03	0,05	0,68	0,00	0,00
14	Ostatní příjmy	0,36	0,33	0,34	0,20	0,13
<b>2</b>	<b>Výdaje na provozní činnost</b>	<b>1,23</b>	<b>1,21</b>	<b>1,16</b>	<b>1,24</b>	<b>1,19</b>
21	Náhrady zaměstnancům	0,03	0,03	0,03	0,04	0,04
22	Užití zboží a služeb	0,14	0,14	0,12	0,16	0,16
24	Úroky	0,00	0,00	0,00	0,00	0,00
25	Běžné transfery	0,45	0,45	0,44	0,44	0,42
26	Dotace	0,07	0,04	0,03	0,03	0,02
27	Sociální dávky	0,00	0,00	0,00	0,00	0,00
28	Ostatní výdaje	0,54	0,55	0,54	0,59	0,55
<b>CIO</b>	<b>Čistý peněžní tok z provozní činnosti (1-2)</b>	<b>-0,83</b>	<b>-0,84</b>	<b>-0,14</b>	<b>-1,04</b>	<b>-1,06</b>
	<b>PENĚŽNÍ TOKY Z INVESTIC DO NEFINANČNÍCH AKTIV:</b>					
<b>31.1</b>	<b>Nákupy nefinančních aktiv</b>	<b>0,00</b>	<b>0,00</b>	<b>0,00</b>	<b>0,01</b>	<b>0,01</b>
311.1	Fixní aktiva	0,00	0,00	0,00	0,01	0,01
312.1	Strategické zásoby	0,00	0,00	0,00	0,00	0,00
313.1	Cennosti	0,00	0,00	0,00	0,00	0,00
314.1	Nevyráběná aktiva	0,00	0,00	0,00	0,00	0,00
<b>31.2</b>	<b>Prodeje nefinančních aktiv</b>	<b>0,00</b>	<b>0,00</b>	<b>0,00</b>	<b>0,00</b>	<b>0,00</b>
311.2	Fixní aktiva	0,00	0,00	0,00	0,00	0,00
312.2	Strategické zásoby	0,00	0,00	0,00	0,00	0,00
313.2	Cennosti	0,00	0,00	0,00	0,00	0,00
314.2	Nevyráběná aktiva	0,00	0,00	0,00	0,00	0,00
<b>31</b>	<b>Čistý peněžní tok z investic do NFA (31=31_1-31_2)</b>	<b>0,00</b>	<b>0,00</b>	<b>0,00</b>	<b>0,01</b>	<b>0,01</b>
<b>CSD</b>	<b>Peněžní přebytek / schodek (1-2-31)</b>	<b>-0,83</b>	<b>-0,84</b>	<b>-0,14</b>	<b>-1,05</b>	<b>-1,07</b>
	<b>PENĚŽNÍ TOKY Z FINANCOVÁNÍ:</b>					
<b>32x</b>	<b>Čisté pořízení finančních aktiv jiných než oběživa a depozit</b>	<b>-0,12</b>	<b>-0,43</b>	<b>-0,71</b>	<b>0,50</b>	<b>0,39</b>
321x	Domácí	-0,12	-0,43	-0,71	0,50	0,39
322x	Zahraniční	0,00	0,00	0,00	0,00	0,00
323	Měnové zlato a zvláštní práva čerpání	0,00	0,00	0,00	0,00	0,00
<b>33</b>	<b>Čistá změna závazků</b>	<b>0,00</b>	<b>0,00</b>	<b>0,00</b>	<b>0,00</b>	<b>0,00</b>
331	Domácí	0,00	0,00	0,00	0,00	0,00
332	Zahraniční	0,00	0,00	0,00	0,00	0,00
<b>NFB</b>	<b>Čistý peněžní tok z financování (-32x+33)</b>	<b>0,12</b>	<b>0,43</b>	<b>0,71</b>	<b>-0,50</b>	<b>-0,39</b>
<b>NCB</b>	<b>Čistá změna stavu oběživa a depozit (3212+3222)</b>	<b>-0,71</b>	<b>-0,41</b>	<b>0,56</b>	<b>-1,55</b>	<b>-1,45</b>

Pramen: MF, SFRB

#### 4. Státní zemědělský intervenční fond

Státní zemědělský intervenční fond (dále SZIF nebo Fond) byl zřízen 11. 8. 2000 zákonem č. 256/2000 Sb., o Státním zemědělském intervenčním fondu a o změně některých dalších zákonů, kterým se řídí jeho činnost. SZIF je právnickou osobou, která náleží do působnosti Ministerstva zemědělství. Fond představuje jeden z ekonomických nástrojů k plnění závazků vyplývajících ze Společné zemědělské politiky EU. SZIF je tvořen centrálním pracovištěm a sedmi regionálními odbory.

SZIF je akreditovanou platební agenturou pro zprostředkování finanční podpory z EU a národních zdrojů v rámci Společné zemědělské politiky. Dotace z EU jsou poskytovány z Evropského zemědělského záručního fondu (EAGF), z Evropského zemědělského fondu pro rozvoj venkova (EAFRD) a z Evropského rybářského fondu (EFF).

Pilířem poskytovaných finančních podpor jsou přímé platby vyplácené na hektar obhospodařované plochy (SAPS), které mohou být dále dorovnávány z národních zdrojů. Z Evropského zemědělského záručního fondu jsou také poskytovány prostředky v rámci Společné organizace trhu. Tržní opatření v rámci Společné organizace trhu představují podporu zemědělským podnikatelům, která řeší výkyvy poptávky a nabídky. K tomu jsou využívány nástroje jako například produkční kvóty, intervenční nákupy nebo vývozní subvence ve vazbě na vývozní licence. Významnou finanční pomoc nabízí Program rozvoje venkova (spuštěn v roce 2007), který čerpá prostředky z EAFRD. SZIF administruje také dotace poskytované v rámci Operačního programu Rybářství.

SZIF dále zajišťuje administraci vývozních a dovozních licencí, záruk, systému produkčních kvót a prémiových práv. V rámci Národního programu podpory potravin provádí podporu marketingu domácích potravinářských produktů a propagaci značky kvality KLASA. Zajišťuje rozhodování o poskytování dotací a jejich následnou kontrolu, provádí vládou schválené programy zaměřené na nepotravinářské využití a zpracování zemědělských výrobků, ukládá, vybírá a také odvádí finanční dávky z výroby cukru a v odvětví mléka a mléčných výrobků. Dále provádí programy strukturální podpory a opatření v oblasti společné organizace trhu.

Jeho zákonné finanční zdroje představují dotace ze státního rozpočtu, tržby z obchodní činnosti, úvěry, úroky z vkladů a půjček, prostředky a podpory poskytnuté ze strany EU nebo jiným zahraničním subjektem, vrácené dotace a penále a část pravomocným rozhodnutím stanoveného objemu finančních dávek z výroby cukru (na úhradu nákladů spojených s jejich výběrem).

Celkové příjmy SZIF se v roce 2013 předpokládají ve výši 40,90 mld. Kč. Ve struktuře příjmů dominují dotace z veřejných rozpočtů centrální úrovně v částce 40,84 mld. Kč. Jejich výše ovšem vyplývá z úlohy Fondu a jedná se tak o prostředky související s programy EU. Zbylé příjmy mají

rovněž nedaňový charakter a jsou tvořeny především podílem na dávkách z cukru, tedy položkou správní poplatky. Celkové výdaje jsou očekávány na úrovni 40,48 mld. Kč. Z celkových odhadovaných výdajů tvoří 86,3 % EU výdaje. V převážné většině se jedná o běžné transfery, na které připadá 31,86 mld. Kč (tj. 78,7 %) a kde zcela převládají transfery poskytované podnikatelským subjektům ve výši 31,78 mld. Kč (jejich největší část připadá na výplatu přímých plateb, tj. 58,8 % celkových očekávaných výdajů). Výdaje na Program rozvoje venkova (dále PRV) včetně Horizontálního plánu rozvoje venkova představují 33,6 % celkových odhadovaných výdajů. Na náhrady zaměstnancům a nákupy zboží a služeb Fond vynaloží 1,56 mld. Kč. Výdaje na Společnou organizaci trhu, marketing a propagaci spotřeby výrobků se na očekávaných výdajích podílejí 2,6 %. Podíl správních výdajů se předpokládá ve výši 5,0 %.

Hospodaření SZIF by v roce 2013 mělo skončit přebytkem 0,42 mld. Kč a zbylý dluh bude ke konci roku splacen. V průběhu roku dochází k čerpání i splátce krátkodobého úvěru na intervenční nákupy a dále dle smlouvy s PGRLF, a. s. došlo v lednu 2013 ke splacení zbývající části půjčky ve výši 0,70 mld. Kč čerpané v roce 2010 na PRV a dluhové závazky Fondu by tak měly být ke konci roku nulové. Předpokládaný konečný stav peněžních prostředků k 31. 12. 2013 bude činit 1,37 mld. Kč.

Návrh rozpočtu SZIF na rok 2014 počítá s celkovými příjmy 40,05 mld. Kč, z toho se v drtivé většině opět jedná o dotace ze státního rozpočtu. Celkové výdaje jsou pro rok 2014 navrhovány ve výši 39,91 mld. Kč. Stejně jako v předchozích letech budou mít charakter zejména běžných transferů nefinančním subjektům (76,2 % celkových výdajů). Z věcného hlediska se jedná zejména o přímé platby. Významný je i objem náhrad zaměstnancům a nákupů zboží a služeb (1,74 mld. Kč). Z výše uvedeného je zřejmé, že předkládaný rozpočet je sestaven jako mírně přebytkový se saldem +0,15 mld. Kč. V roce 2014 SZIF předpokládá čerpání krátkodobé půjčky od Ministerstva financí na intervenční nákupy. Na konci roku 2014 by tak měly dluhové závazky SZIF z tohoto titulu dosáhnout výše 0,42 mld. Kč. Konečný stav peněžních prostředků se očekává ve výši 1,93 mld. Kč.

Tabulka č. 13: Bilance Státního zemědělského intervenčního fondu v mld. Kč

GFS	ZDROJE A UŽITÍ PENĚŽNÍCH PROSTŘEDKŮ	2010	2011	2012	2013 očekávaná skutečnost	2014 predikce
	<b>PENĚŽNÍ TOKY Z PROVOZNÍ ČINNOSTI:</b>					
<b>1</b>	<b>Příjmy z provozní činnosti</b>	<b>37,58</b>	<b>35,16</b>	<b>37,44</b>	<b>40,90</b>	<b>40,05</b>
11	Daně	0,00	0,00	0,00	0,00	0,00
12	Sociální příspěvky	0,00	0,00	0,00	0,00	0,00
13	Dotace	37,19	34,03	37,29	40,84	40,02
14	Ostatní příjmy	0,39	1,12	0,15	0,06	0,03
<b>2</b>	<b>Výdaje na provozní činnost</b>	<b>37,94</b>	<b>36,15</b>	<b>35,96</b>	<b>40,02</b>	<b>39,59</b>
21	Náhrady zaměstnancům	0,43	0,43	0,43	0,54	0,56
22	Užití zboží a služeb	2,18	0,92	0,85	1,02	1,18
24	Úroky	0,02	0,00	0,00	0,00	0,00
25	Běžné transfery	27,68	28,00	28,84	31,86	30,41
26	Dotace	3,40	1,66	1,37	1,58	1,90
27	Sociální dávky	0,00	0,00	0,00	0,00	0,00
28	Ostatní výdaje	4,24	5,14	4,47	5,03	5,54
<b>CIO</b>	<b>Čistý peněžní tok z provozní činnosti (1-2)</b>	<b>-0,36</b>	<b>-0,99</b>	<b>1,48</b>	<b>0,88</b>	<b>0,46</b>
	<b>PENĚŽNÍ TOKY Z INVESTIC DO NEFINANČNÍCH AKTIV:</b>					
<b>31.1</b>	<b>Nákupy nefinančních aktiv</b>	<b>0,25</b>	<b>0,21</b>	<b>0,27</b>	<b>0,46</b>	<b>0,32</b>
311.1	Fixní aktiva	0,25	0,21	0,27	0,46	0,32
312.1	Strategické zásoby	0,00	0,00	0,00	0,00	0,00
313.1	Cennosti	0,00	0,00	0,00	0,00	0,00
314.1	Nevyráběná aktiva	0,00	0,00	0,00	0,00	0,00
<b>31.2</b>	<b>Prodeje nefinančních aktiv</b>	<b>0,00</b>	<b>0,00</b>	<b>0,00</b>	<b>0,00</b>	<b>0,00</b>
311.2	Fixní aktiva	0,00	0,00	0,00	0,00	0,00
312.2	Strategické zásoby	0,00	0,00	0,00	0,00	0,00
313.2	Cennosti	0,00	0,00	0,00	0,00	0,00
314.2	Nevyráběná aktiva	0,00	0,00	0,00	0,00	0,00
<b>31</b>	<b>Čistý peněžní tok z investic do NFA (31=31_1-31_2)</b>	<b>0,24</b>	<b>0,21</b>	<b>0,27</b>	<b>0,46</b>	<b>0,32</b>
<b>CSD</b>	<b>Peněžní přebytek / schodek (1-2-31)</b>	<b>-0,60</b>	<b>-1,20</b>	<b>1,22</b>	<b>0,42</b>	<b>0,15</b>
	<b>PENĚŽNÍ TOKY Z FINANCOVÁNÍ:</b>					
<b>32x</b>	<b>Čisté pořízení finančních aktiv jiných než oběživa a depozit</b>	<b>0,00</b>	<b>0,00</b>	<b>0,00</b>	<b>0,00</b>	<b>0,00</b>
321x	Domácí	0,00	0,00	0,00	0,00	0,00
322x	Zahraniční	0,00	0,00	0,00	0,00	0,00
323	Měnové zlato a zvláštní práva čerpání	0,00	0,00	0,00	0,00	0,00
<b>33</b>	<b>Čistá změna závazků</b>	<b>1,71</b>	<b>-1,20</b>	<b>-0,67</b>	<b>-0,70</b>	<b>0,42</b>
331	Domácí	1,71	-1,20	-0,67	-0,70	0,42
332	Zahraniční	0,00	0,00	0,00	0,00	0,00
<b>NFB</b>	<b>Čistý peněžní tok z financování (-32x+33)</b>	<b>1,71</b>	<b>-1,20</b>	<b>-0,67</b>	<b>-0,70</b>	<b>0,42</b>
<b>NCB</b>	<b>Čistá změna stavu oběživa a depozit (3212+3222)</b>	<b>1,10</b>	<b>-2,40</b>	<b>0,55</b>	<b>-0,28</b>	<b>0,56</b>

Pramen: MF, SZIF

## 5. Státní fond kultury České republiky

Státní fond kultury České republiky (dále SFK nebo Fond) je spravován Ministerstvem kultury a jeho ministr odpovídá za hospodaření s prostředky Fondu. SFK byl zřízen zákonem č. 239/1992 Sb., o Státním fondu kultury České republiky. V minulosti bylo uvažováno i o variantě jeho zrušení vzhledem k nedostatečnému zajištění zdrojů tohoto Fondu, kdy v tomto období v zásadě pouze kumuloval příjmy, aniž by realizoval jiné než udržovací výdaje. V současné době jsou již ve svých funkcích členové Rady Fondu a ten tak opět zabezpečuje své poslání.

Došlo i k posílení zdrojů Fondu změnou zákona č. 483/1991 Sb., o České televizi, která mu zajistila příjmy z reklam na programu ČT 2 (cca 15,0 mil. Kč).

Celkové příjmy SFK v roce 2013 dosáhnou pravděpodobně výše 46,0 mil. Kč, celkové výdaje jsou očekávány v objemu 37,0 mil. Kč a hospodaření Fondu se tak odhaduje na přebytek 9,0 mil. Kč.

Celkové příjmy Fondu jsou pro rok 2014 navrženy ve výši 52,0 mil. Kč. Velmi významnou část těchto příjmů tvoří příjmy z pronájmu nemovitostí, ke kterým má Fond příslušnost hospodaření (Dům U Černé Matky Boží, Dům U Hybernů a Národní dům na Vinohradech). Na rok 2014 jsou rozpočtovány ve výši 29,0 mil. Kč. Dalšími vlastními finančními zdroji jsou přijaté platby za výkon majetkových autorských práv, které připadly státu (tzv. odúmrť), 50% odvod z příjmů z pronájmu nemovitých kulturních památek od Ministerstva kultury, přijaté úroky a v neposlední řadě výnosy z reklam na programu ČT2.

Fond plánuje v roce 2014 hospodařit s přebytkovým rozpočtem, neboť celkové výdaje jsou naplánovány ve výši 35,0 mil. Kč. Významnou část výdajů představují poskytované podpory na projekty v oblasti kultury, celkově ve výši 13,0 mil Kč pro rok 2014. Zbývající část výdajů jsou pak výdaje související s nemovitostmi (výdaje na opravy, správa Domu U Černé Matky Boží a Národního domu) a se správou Fondu a činností jeho Rady.

Konečný stav peněžních prostředků Fondu se na konci roku 2014 předpokládá ve výši 77,3 mil. Kč.

Na rozpočet Fondu mohou mít velmi negativní dopad dvě významné, zatím ale v reálných číslech těžko stanovitelné nejistoty. Jednak je to vleklý spor, vztahující se k nemovitostem, s reálnou možností prohry a dále pak nejistota ohledně výše nákladů na opravy a rekonstrukce nemovitostí, které budou předběžně vyčísleny až v průběhu roku odborným správcem. Rizika pro Fond lze tak kvantifikovat až do výše mnoha desítek milionů Kč.

Tabulka č. 14: Bilance Státního fondu kultury v mil. Kč.

GFS	ZDROJE A UŽITÍ PENĚŽNÍCH PROSTŘEDKŮ	2010	2011	2012	2013 očekávaná skutečnost	2014 predikce
	<b>PENĚŽNÍ TOKY Z PROVOZNÍ ČINNOSTI:</b>					
<b>1</b>	<b>Příjmy z provozní činnosti</b>	<b>39,0</b>	<b>39,0</b>	<b>29,0</b>	<b>46,0</b>	<b>52,0</b>
11	Daně	0,0	0,0	0,0	0,0	0,0
12	Sociální příspěvky	0,0	0,0	0,0	0,0	0,0
13	Dotace	0,0	0,0	0,0	11,0	0,0
14	Ostatní příjmy	39,0	39,0	29,0	35,0	52,0
<b>2</b>	<b>Výdaje na provozní činnost</b>	<b>17,0</b>	<b>15,0</b>	<b>32,0</b>	<b>37,0</b>	<b>35,0</b>
21	Náhrady zaměstnancům	0,0	0,0	0,0	0,0	0,0
22	Užití zboží a služeb	11,0	9,0	6,0	15,0	16,0
24	Úroky	0,0	0,0	0,0	0,0	0,0
25	Běžné transfery	3,0	4,0	9,0	6,0	4,0
26	Dotace	0,0	0,0	3,0	3,0	0,0
27	Sociální dávky	0,0	0,0	0,0	0,0	0,0
28	Ostatní výdaje	3,0	2,0	14,0	13,0	15,0
<b>CIO</b>	<b>Čistý peněžní tok z provozní činnosti (1-2)</b>	<b>22,0</b>	<b>24,0</b>	<b>-3,0</b>	<b>9,0</b>	<b>17,0</b>
	<b>PENĚŽNÍ TOKY Z INVESTIC DO NEFINANČNÍCH AKTIV:</b>					
<b>31.1</b>	<b>Nákupy nefinančních aktiv</b>	<b>13,0</b>	<b>16,0</b>	<b>0,0</b>	<b>0,0</b>	<b>0,0</b>
311.1	Fixní aktiva	13,0	16,0	0,0	0,0	0,0
312.1	Strategické zásoby	0,0	0,0	0,0	0,0	0,0
313.1	Cennosti	0,0	0,0	0,0	0,0	0,0
314.1	Nevyráběná aktiva	0,0	0,0	0,0	0,0	0,0
<b>31.2</b>	<b>Prodeje nefinančních aktiv</b>	<b>0,0</b>	<b>0,0</b>	<b>0,0</b>	<b>0,0</b>	<b>0,0</b>
311.2	Fixní aktiva	0,0	0,0	0,0	0,0	0,0
312.2	Strategické zásoby	0,0	0,0	0,0	0,0	0,0
313.2	Cennosti	0,0	0,0	0,0	0,0	0,0
314.2	Nevyráběná aktiva	0,0	0,0	0,0	0,0	0,0
<b>31</b>	<b>Čistý peněžní tok z investic do NFA (31=31_1-31_2)</b>	<b>13,0</b>	<b>16,0</b>	<b>0,0</b>	<b>0,0</b>	<b>0,0</b>
<b>CSD</b>	<b>Peněžní přebytek / schodek (1-2-31)</b>	<b>9,0</b>	<b>8,0</b>	<b>-3,0</b>	<b>9,0</b>	<b>17,0</b>
	<b>PENĚŽNÍ TOKY Z FINANCOVÁNÍ:</b>					
<b>32x</b>	<b>Čisté pořízení finančních aktiv jiných než oběživa a depozit</b>	<b>0,0</b>	<b>0,0</b>	<b>0,0</b>	<b>0,0</b>	<b>0,0</b>
321x	Domáci	0,0	0,0	0,0	0,0	0,0
322x	Zahraniční	0,0	0,0	0,0	0,0	0,0
323	Měnové zlato a zvláštní práva čerpání	0,0	0,0	0,0	0,0	0,0
<b>33</b>	<b>Čistá změna závazků</b>	<b>0,0</b>	<b>0,0</b>	<b>0,0</b>	<b>0,0</b>	<b>0,0</b>
331	Domáci	0,0	0,0	0,0	0,0	0,0
332	Zahraniční	0,0	0,0	0,0	0,0	0,0
<b>NFB</b>	<b>Čistý peněžní tok z financování (-32x+33)</b>	<b>0,0</b>	<b>0,0</b>	<b>0,0</b>	<b>0,0</b>	<b>0,0</b>
<b>NCB</b>	<b>Čistá změna stavu oběživa a depozit (3212+3222)</b>	<b>9,0</b>	<b>8,0</b>	<b>-3,0</b>	<b>9,0</b>	<b>17,0</b>

Pramen: MF, SFK

## 6. Státní fond kinematografie

Zákonem č. 496/2012 Sb., o audiovizuálních dílech a podpoře kinematografie a o změně některých zákonů (zákon o audiovizi), který vstoupil v účinnost dne 1. 1. 2013, vznikl nový samostatný Státní fond kinematografie (dále jen „Fond“). Fond je právním nástupcem Státního fondu České republiky pro podporu a rozvoj české kinematografie, který byl zřízený zákonem č. 241/1992 Sb., a převzal jeho veškerá práva a povinnosti.

V roce 2013 se předpokládají celkové příjmy Fondu ve výši 699,0 mil. Kč, zatímco celkové výdaje ve výši 786,0 mil. Kč, což znamená, že hospodaření Fondu skončí deficitem 87,0 mil. Kč.

V roce 2014 je rozpočet Fondu opět sestaven jako deficitní se saldem -28,0 mil. Kč, s příjmy v celkové výši 717,0 mil. Kč. Vedle vlastních příjmů Fondu je v plánu zahrnut i požadavek na dotaci ze státního rozpočtu. Z vlastních příjmů pak největší část tvoří příjmy od provozovatelů televizního vysílání (cca 144,2 mil. Kč), příjmy z obchodování s filmy (50,0 mil. Kč), k nimž Fond vykonává práva výrobce na základě autorského zákona, a příjmy od provozovatelů kin (9,0 mil. Kč). K těmto dosavadním příjmům ještě v roce 2014 přibudou příjmy od provozovatelů převzatého vysílání, tzn. soukromých kabelových a satelitních televizí (jedná se o poplatek za šíření televizního vysílání prostřednictvím kabelových sítí a satelitů ve výši 1% z ceny poskytnuté za převzaté televizní vysílání).

Celkové výdaje Fondu jsou pak na rok 2014 rozpočtovány ve výši 745,0 mil. Kč a jejich největší část tvoří výdaje na podporu filmových pobídek ve výši přibližně 500,0 mil. Kč. Fond dále podporuje projekty z oblasti kinematografie ve výši přibližně 180,6 mil. Kč. Výdaje spojené s udržением příjmů Fondu (provize z obchodování, autorské honoráře) jsou na rok 2014 rozpočtovány ve výši 40,0 mil. Kč. Na provoz kanceláře Fondu a jeho orgány (provoz vč. nákladů na platy zaměstnanců a odměny členům Rady a Komise pro filmové pobídky) se předpokládá částka ve výši cca 24,2 mil. Kč.

Stav peněžních prostředků se ke konci roku 2014 očekává ve výši 117,2 mil. Kč.

**Tabulka č. 15: Bilance Státního fondu kinematografie v mil. Kč**

GFS	ZDROJE A UŽITÍ PENĚŽNÍCH PROSTŘEDKŮ	2010	2011	2012	2013 očekávaná skutečnost	2014 predikce
	<b>PENĚŽNÍ TOKY Z PROVOZNÍ ČINNOSTI:</b>					
<b>1</b>	<b>Příjmy z provozní činnosti</b>	<b>253,0</b>	<b>260,0</b>	<b>138,0</b>	<b>699,0</b>	<b>717,0</b>
11	Daně	14,0	11,0	11,0	143,0	156,0
12	Sociální příspěvky	0,0	0,0	0,0	0,0	0,0
13	Dotace	0,0	0,0	50,0	500,0	502,0
14	Ostatní příjmy	239,0	249,0	77,0	56,0	59,0
<b>2</b>	<b>Výdaje na provozní činnost</b>	<b>295,0</b>	<b>256,0</b>	<b>232,0</b>	<b>786,0</b>	<b>744,0</b>
21	Náhrady zaměstnancům	0,0	0,0	0,0	13,0	15,0
22	Užití zboží a služeb	48,0	65,0	44,0	53,0	48,0
24	Úroky	0,0	0,0	0,0	0,0	0,0
25	Běžné transfery	35,0	28,0	23,0	525,0	542,0
26	Dotace	29,0	12,0	14,0	17,0	10,0
27	Sociální dávky	0,0	0,0	0,0	0,0	0,0
28	Ostatní výdaje	183,0	151,0	151,0	178,0	129,0
<b>CIO</b>	<b>Čistý peněžní tok z provozní činnosti (1-2)</b>	<b>-42,0</b>	<b>4,0</b>	<b>-94,0</b>	<b>-87,0</b>	<b>-27,0</b>
	<b>PENĚŽNÍ TOKY Z INVESTIC DO NEFINANČNÍCH AKTIV:</b>					
<b>31.1</b>	<b>Nákupy nefinančních aktiv</b>	<b>0,0</b>	<b>0,0</b>	<b>0,0</b>	<b>0,0</b>	<b>1,0</b>
311.1	Fixní aktiva	0,0	0,0	0,0	0,0	1,0
312.1	Strategické zásoby	0,0	0,0	0,0	0,0	0,0
313.1	Cennosti	0,0	0,0	0,0	0,0	0,0
314.1	Nevyráběná aktiva	0,0	0,0	0,0	0,0	0,0
<b>31.2</b>	<b>Prodeje nefinančních aktiv</b>	<b>0,0</b>	<b>0,0</b>	<b>0,0</b>	<b>0,0</b>	<b>0,0</b>
311.2	Fixní aktiva	0,0	0,0	0,0	0,0	0,0
312.2	Strategické zásoby	0,0	0,0	0,0	0,0	0,0
313.2	Cennosti	0,0	0,0	0,0	0,0	0,0
314.2	Nevyráběná aktiva	0,0	0,0	0,0	0,0	0,0
<b>31</b>	<b>Čistý peněžní tok z investic do NFA (31=31_1-31_2)</b>	<b>0,0</b>	<b>0,0</b>	<b>0,0</b>	<b>0,0</b>	<b>1,0</b>
<b>CSD</b>	<b>Peněžní přebytek / schodek (1-2-31)</b>	<b>-42,0</b>	<b>4,0</b>	<b>-94,0</b>	<b>-87,0</b>	<b>-28,0</b>
	<b>PENĚŽNÍ TOKY Z FINANCOVÁNÍ:</b>					
<b>32x</b>	<b>Čisté pořízení finančních aktiv jiných než oběživa a depozit</b>	<b>17,0</b>	<b>0,0</b>	<b>1,0</b>	<b>0,0</b>	<b>0,0</b>
321x	Domácí	17,0	0,0	1,0	0,0	0,0
322x	Zahraniční	0,0	0,0	0,0	0,0	0,0
323	Měnové zlato a zvláštní práva čerpání	0,0	0,0	0,0	0,0	0,0
<b>33</b>	<b>Čistá změna závazků</b>	<b>0,0</b>	<b>0,0</b>	<b>0,0</b>	<b>0,0</b>	<b>0,0</b>
331	Domácí	0,0	0,0	0,0	0,0	0,0
332	Zahraniční	0,0	0,0	0,0	0,0	0,0
<b>NFB</b>	<b>Čistý peněžní tok z financování (-32x+33)</b>	<b>-17,0</b>	<b>0,0</b>	<b>-1,0</b>	<b>0,0</b>	<b>0,0</b>
<b>NCB</b>	<b>Čistá změna stavu oběživa a depozit (3212+3222)</b>	<b>-59,0</b>	<b>4,0</b>	<b>-95,0</b>	<b>-87,0</b>	<b>-28,0</b>

Pramen: MF, Státní fond kinematografie



## **B) Zdroje z privatizace/Fond privatizace**

K 1. 1. 2006 došlo zákonem č. 178/2005 Sb., o zrušení Fondu národního majetku České republiky a o působnosti Ministerstva financí při privatizaci majetku České republiky, ke zrušení Fondu národního majetku ČR (dále jen FNM). Veškerý majetek přešel dnem zrušení FNM na stát, který vstupuje do všech práv a povinností vyplývajících z právních vztahů FNM, včetně práv a povinností z pracovněprávních vztahů. Působnost FNM přešla na Ministerstvo financí, které je oprávněno hospodařit s majetkem, který na stát přešel z titulu zrušení FNM, a jednat jménem státu v právních vztazích, do nichž vstoupil jako nástupce FNM. Finanční prostředky zrušeného FNM jsou vedeny Ministerstvem financí na zvláštních účtech jako mimorozpočtový zdroj. Na základě vyhlášky č. 505/2002 Sb., kterou se provádějí některá ustanovení zákona č. 563/1991 Sb., o účetnictví, ve znění pozdějších předpisů, pro účetní jednotky, které jsou územními samosprávnými celky, příspěvkovými organizacemi, státními fondy a organizačními složkami státu, uvádí Ministerstvo financí v jednotlivých položkách samostatné části své rozvahy informace o stavu prostředků FNM, které přešly na stát podle zákona o zrušení FNM.

Malou privatizaci lze považovat v podstatě za dokončenou. Na příjmové straně se předpokládají zejména příjmy ve formě úroků z uložených prostředků (30 mil. Kč z celkových 40 mil. Kč v roce 2013 a 20 mil. Kč z celkových 27 mil. Kč v roce 2014). Nejvýznamnější výdajovou položku představují výdaje na likvidaci státních podniků (50 mil. Kč z celkových 56 mil. Kč v roce 2013 a 36 mil. Kč z celkových 40 mil. v roce 2014).

V rámci velké privatizace se nepředpokládá do konce roku 2013 a ani v roce 2014 realizace žádného významného privatizačního projektu. Příjmy z dividend jsou významné pouze z účasti ve společnosti ČEZ, a. s. (12,6 mld. Kč v roce 2013 a 12,5 mld. Kč v roce 2014); příjem z dividend z účasti ve společnostech ČEPRO, a. s. a MERO, a. s. ve výši 0,46 mld. Kč v roce 2013 nelze považovat za nijak signifikantní. Ostatní příjmy, které tvoří úroky z uložených peněžních prostředků, se pak v roce 2013 předpokládají jako zcela zanedbatelné, v roce 2014 dokonce nulové. V roce 2013 se celkové příjmy včetně příjmů z malé privatizace předpokládají v celkové výši 13,13 mld. Kč a oproti rozpočtované výši jsou tak vyšší o 0,10 mld. Kč.

Celkové výdaje, které by v roce 2013 měly dosáhnout 25,31 mld. Kč, budou použity především jako převod do státního rozpočtu na úhradu deficitu důchodového účtu (13,67 mld. Kč) a dále na úhradu nákladů spojených s odstraňováním ekologických škod (7,50 mld. Kč), jako dotace státnímu podniku DIAMO (1,86 mld. Kč), na úhradu nákladů na plnění závazků z titulu ručení podle zákona č. 92/1991 Sb., o podmínkách převodu majetku státu na jiné osoby, ve znění pozdějších předpisů (1,50 mld. Kč) a na podporu muzeí a Národní knihovny (0,5 mld. Kč). Oproti původnímu plánu tak lze očekávat zvýšení výdajů o 4,77 mld. Kč. Hospodaření se zdroji z privatizace by v roce 2013 mělo skončit schodkem 12,18 mld. Kč. Podle očekávané skutečnosti by měl konečný zůstatek privatizačních peněžních prostředků k 31. 12. 2013 činit 9,00 mld. Kč.

Návrh rozpočtu pro rok 2014 předpokládá příjmy v celkové výši 12,53 mld. Kč, v podstatě pouze z dividend ČEZ, a. s. jakožto společnosti se státní majetkovou účastí.

Celkový objem výdajů je na rok 2014 rozpočtován na 13,46 mld. Kč, přičemž jejich struktura nebude nijak zásadně odlišná od roku 2013. Nejvýznamnější položku představuje opět převod do státního rozpočtu na úhradu schodku důchodového účtu (10,30 mld. Kč). Následuje úhrada nákladů na odstraňování starých ekologických škod (1,64 mld. Kč) a dotace státnímu podniku DIAMO (1,46 mld. Kč). Výdaje v souvislosti s plněním závazků z titulu ručení podle zmíněného zákona č. 92/1991 Sb. nebo s podporou muzeí a Národní knihovny nebudou v roce 2014 realizovány. Za výše uvedených předpokladů lze očekávat, že hospodaření s privatizačními prostředky skončí deficitem 0,93 mld. Kč. Peněžní prostředky, jejichž konečný stav se k 31. 12. 2014 očekává ve výši 8,17 mld. Kč, budou částečně použity na financování plánovaných výdajů roku 2015, resp. dalších let, zejména opakovaně jako převod do státního rozpočtu či k úhradě ekologických nákladů.

**Tabulka č. 16: Bilance zdrojů z privatizace v mld. Kč**

GFS	ZDROJE A UŽITÍ PENĚŽNÍCH PROSTŘEDKŮ	2010	2011	2012	2013 očekávaná skutečnost	2014 predikce
	<b>PENĚŽNÍ TOKY Z PROVOZNÍ ČINNOSTI:</b>					
<b>1</b>	<b>Příjmy z provozní činnosti</b>	<b>17,13</b>	<b>16,28</b>	<b>14,88</b>	<b>13,13</b>	<b>12,53</b>
11	Daně	0,00	0,00	0,00	0,00	0,00
12	Sociální příspěvky	0,00	0,00	0,00	0,00	0,00
13	Dotace	0,00	0,00	0,00	0,00	0,00
14	Ostatní příjmy	17,13	16,28	14,88	13,13	12,53
<b>2</b>	<b>Výdaje na provozní činnost</b>	<b>17,98</b>	<b>10,81</b>	<b>21,95</b>	<b>25,31</b>	<b>13,46</b>
21	Náhrady zaměstnancům	0,00	0,00	0,00	0,00	0,00
22	Užití zboží a služeb	0,08	0,10	0,08	0,22	0,04
24	Úroky	0,00	0,01	0,00	0,00	0,00
25	Běžné transfery	1,00	1,79	1,80	1,86	1,46
26	Dotace	10,84	2,51	14,58	13,40	10,30
27	Sociální dávky	0,00	0,00	0,00	0,00	0,00
28	Ostatní výdaje	6,06	6,41	5,49	9,84	1,66
<b>CIO</b>	<b>Čistý peněžní tok z provozní činnosti (1-2)</b>	<b>-0,84</b>	<b>5,46</b>	<b>-7,07</b>	<b>-12,18</b>	<b>-0,93</b>
	<b>PENĚŽNÍ TOKY Z INVESTIC DO NEFINANČNÍCH AKTIV:</b>					
<b>31.1</b>	<b>Nákupy nefinančních aktiv</b>	<b>0,00</b>	<b>0,00</b>	<b>0,00</b>	<b>0,00</b>	<b>0,00</b>
311.1	Fixní aktiva	0,00	0,00	0,00	0,00	0,00
312.1	Strategické zásoby	0,00	0,00	0,00	0,00	0,00
313.1	Cennosti	0,00	0,00	0,00	0,00	0,00
314.1	Nevyráběná aktiva	0,00	0,00	0,00	0,00	0,00
<b>31.2</b>	<b>Prodeje nefinančních aktiv</b>	<b>0,00</b>	<b>0,00</b>	<b>0,00</b>	<b>0,00</b>	<b>0,00</b>
311.2	Fixní aktiva	0,00	0,00	0,00	0,00	0,00
312.2	Strategické zásoby	0,00	0,00	0,00	0,00	0,00
313.2	Cennosti	0,00	0,00	0,00	0,00	0,00
314.2	Nevyráběná aktiva	0,00	0,00	0,00	0,00	0,00
<b>31</b>	<b>Čistý peněžní tok z investic do NFA (31=31_1-31_2)</b>	<b>0,00</b>	<b>0,00</b>	<b>0,00</b>	<b>0,00</b>	<b>0,00</b>
<b>CSD</b>	<b>Peněžní přebytek / schodek (1-2-31)</b>	<b>-0,84</b>	<b>5,46</b>	<b>-7,07</b>	<b>-12,18</b>	<b>-0,93</b>
	<b>PENĚŽNÍ TOKY Z FINANCOVÁNÍ:</b>					
<b>32x</b>	<b>Čisté pořízení finančních aktiv jiných než oběživa a depozit</b>	<b>-2,83</b>	<b>-1,82</b>	<b>-0,01</b>	<b>-0,11</b>	<b>-0,10</b>
321x	Domácí	-2,83	-1,82	-0,01	-0,11	-0,10
322x	Zahraniční	0,00	0,00	0,00	0,00	0,00
323	Měnové zlato a zvláštní práva čerpání	0,00	0,00	0,00	0,00	0,00
<b>33</b>	<b>Čistá změna závazků</b>	<b>-0,01</b>	<b>0,00</b>	<b>0,00</b>	<b>0,00</b>	<b>0,00</b>
331	Domácí	-0,01	0,00	0,00	0,00	0,00
332	Zahraniční	0,00	0,00	0,00	0,00	0,00
<b>NFB</b>	<b>Čistý peněžní tok z financování (-32x+33)</b>	<b>2,82</b>	<b>1,82</b>	<b>0,01</b>	<b>0,11</b>	<b>0,10</b>
<b>NCB</b>	<b>Čistá změna stavu oběživa a depozit (3212+3222)</b>	<b>1,98</b>	<b>7,29</b>	<b>-7,05</b>	<b>-12,07</b>	<b>-0,83</b>

Pramen: MF

### **C) Pozemkový fond České republiky (zrušen)**

Pozemkový fond České republiky (dále PF ČR nebo Fond) byl zřízen zákonem č. 569/1991 Sb., o Pozemkovém fondu České republiky, a byl jako právnická osoba zapsán v obchodním rejstříku. Jeho hlavním úkolem bylo zajistit správu zemědělských nemovitostí vymezených zákonem č. 229/1991 Sb., o úpravě vlastnických vztahů k půdě a jinému zemědělskému majetku, ve znění pozdějších předpisů, dále poskytovat restituční náhrady oprávněným osobám v souladu s ustanovením téhož zákona, privatizovat státní zemědělský majetek v souladu s rozhodnutím o privatizaci dle zákona č. 92/1991 Sb., o podmínkách převodu majetku státu na jiné osoby, ve znění pozdějších předpisů, dále realizovat prodeje na základě zákona o PF ČR, ve znění pozdějších novel, realizovat prodeje státní zemědělské půdy dle zákona o prodeji půdy (dnes již zrušený zákon č. 95/1999 Sb.) a konečně pečovat o svěřený majetek státu v souladu se zákonem č. 219/2000 Sb., o majetku České republiky a jejím vystupování v právních vztazích, ve znění pozdějších předpisů.

Zákonem č. 503/2012 Sb., o Státním pozemkovém úřadu a o změně některých souvisejících zákonů (dále zákon o SPÚ) byl k 1. 1. 2013 Pozemkový fond České republiky zrušen a nahrazen **Státním pozemkovým úřadem** jakožto novým správním úřadem s celostátní působností, který je novou organizační složkou státu v kapitole 329 státního rozpočtu. Jeho působnost stanovují zejména ustanovení v § 3 a § 4 zákona o SPÚ. Nahrazuje rovněž PF ČR ve věcech církevních restitucí podle zákona č. 428/2012 Sb., o majetkovém vyrovnání s církvemi a náboženskými společnostmi a o změně některých zákonů, ve znění nálezu Ústavního soudu č. 177/2013 Sb.

Státní pozemkový úřad, podřízený Ministerstvu zemědělství, nebude nadále jako účetní jednotka předmětem této části textu (kapitola bude vypuštěna); jeho hospodaření je již součástí hospodaření státního rozpočtu.

### **III. Veřejné zdravotní pojištění**

Systém veřejného zdravotního pojištění (dále v. z. p.) zajišťovalo k 1. 1. 2013 sedm zdravotních pojišťoven pro celkem 10,4 mil. pojištěnců, z toho Všeobecná zdravotní pojišťovna ČR (dále jen „VZP ČR“) již jen pro 6,1 mil., tj. 58,5 % pojištěnců systému veřejného zdravotního pojištění.<sup>7</sup> Provozování komerčního pojištění v systému v. z. p. platné zákony a směrnice EU nepřipouští, proto VZP ČR a Oborová zdravotní pojišťovna bank, pojišťoven a stavebnictví provozují tento druh pojištění odděleně, ve stoprocentně vlastněných dceřiných společnostech.

Odhad očekávaných výsledků hospodaření zdravotních pojišťoven (dále ZP) v roce 2013 vychází zejména z hodnocení výsledků hospodaření zdravotních pojišťoven za 1. pololetí 2013 a z aktuální makroekonomické predikce ČR (především při konstrukci příjmové strany systému v. z. p.).

Celkové příjmy systému v. z. p. v roce 2013 jsou odhadovány na 225,85 mld. Kč při meziročním nárůstu o 1,48 mld. Kč (0,7 %). Rozhodující měrou se na nich podílí příjmy z vlastního výběru pojistného včetně příslušenství, které tvoří 75,8 % z celkového objemu příjmů. Zbytek příjmů tvoří převážně příjmy z plateb státního rozpočtu za osoby, za které je plátcem pojistného stát (dále jen platba státu) s podílem 23,6 % z celkových příjmů systému veřejného zdravotního pojištění. Ostatní příjmy mají jen marginální význam a dosáhnou 1,44 mld. Kč. Jsou tvořeny především očekávanými příjmy od zahraničních pojišťoven, sankčními příjmy, úroky a příjmy z vlastní činnosti.

Celkové výdaje v. z. p. se meziročně sníží o 2,26 mld. Kč (o 1,0 %) na 228,11 mld. Kč. Převážnou část celkových výdajů (96,7 %) budou tvořit výdaje na zdravotní péči, které se oproti předcházejícímu roku rovněž sníží o 1,0 %. V souvislosti s tímto vývojem tak lze na konci roku 2013 očekávat záporné saldo hospodaření systému v. z. p., a to ve výši 2,26 mld. Kč.

Saldo hospodaření bude oproti předcházejícímu roku lepší o 3,74 mld. Kč v důsledku nastavení úhradové vyhlášky č. 475/2012 Sb., která na rozdíl od vyhlášek v předchozích letech<sup>8</sup> působí restriktivně.

Finanční situace VZP ČR se ve druhém pololetí roku 2013 výrazně zhorší, protože její podíl na přerozdělování bude v listopadu a v prosinci krácen ve výši již poskytnuté platby státu. Z tohoto důvodu se předpokládá, že VZP ČR vykáže k 31. 12. 2013 závazky po lhůtě splatnosti vůči poskytovatelům zdravotních služeb ve výši minimálně 3 mld. Kč. Stav bankovního účtu rezervního fondu VZP ČR bude nadále nulový. Lze konstatovat, že významnější úspory finančních prostředků nepřinesla ani zvýšená snaha ZP o změnu struktury lůžkových zařízení, ani snaha VZP ČR o racionalizaci poskytovateli prováděné zdravotní péče.

Nálezem Ústavního soudu z 20. 6. 2013 došlo od srpna 2013 ke zrušení možnosti poskytování nadstandardních služeb, jejichž nabídka nebyla upravena zákonem, pouze stanovena právním

---

<sup>7</sup> S ohledem na to, že termín pro změnu pojišťovny je zákonem stanoven na 1. 1. (pro návrh podaný do 30. 6. předchozího roku), je již známo, že od VZP ČR odchází k 1. 1. 2014 dalších 97 tis. pojištěnců.

<sup>8</sup> Její znění je v průběhu r. 2013 kritizováno ze strany zástupců poskytovatelů zdravotních služeb, neboť restrikce nastala v roce, kdy se do zdravotnictví promítly negativně i nárůsty sazeb DPH ze 14 % na 15 % a z 20 % na 21 %.

předpisem nižší právní síly. V průběhu prvního pololetí 2013 se nepodařilo ani projednat připravené návrhy zákonů č. 551/1991 Sb. a č. 280/1992 Sb., předpokládající provedení úpravy podmínek hospodaření ZP za účelem jejich sjednocení.

Predikce základních ukazatelů finanční bilance systému v. z. p. pro rok 2014 vychází z aktuální makroekonomické predikce.

Celkové příjmy se v roce 2014 očekávají ve výši 233,94 mld. Kč s meziročním nárůstem o 3,6 %. Z toho podíl příjmů z vlastního výběru pojistného včetně příslušenství bude činit 74,6 % a zohlední kladný vliv navrhovaného přechodného odstranění maximálního vyměřovacího základu na roky 2013–2015. Obdobně jako v předchozích letech ostatní příjmy systému v. z. p. budou zanedbatelné.

Meziroční tempo růstu celkových výdajů systému v. z. p. se předpokládá 1,9 %, tempo růstu výdajů na zdravotní péči o něco vyšší 2,0 %. Tyto výdaje budou tvořit 96,8 % celkových výdajů. V absolutním vyjádření se výše celkových výdajů očekává na úrovni 232,46 mld. Kč. Na základě odhadovaných příjmů a výdajů lze předpokládat, že v roce 2014 bude dosažen v systému v. z. p. přebytek hospodaření ve výši 1,48 mld. Kč. Ke konci roku 2014 se v systému v. z. p. stejně jako v roce předchozím a i v letech následujících neočekává žádný dluh<sup>9</sup>.

---

<sup>9</sup> Závazky po lhůtě splatnosti vůči poskytovatelům zdravotních služeb nejsou obecně jeho součástí.

**Tabulka č. 17: Bilance Veřejného zdravotního pojištění v mld. Kč**

GFS	ZDROJE A UŽITÍ PENĚŽNÍCH PROSTŘEDKŮ	2010	2011	2012	2013 očekávaná skutečnost	2014 predikce
	<b>PENĚŽNÍ TOKY Z PROVOZNÍ ČINNOSTI:</b>					
<b>1</b>	<b>Příjmy z provozní činnosti</b>	<b>215,61</b>	<b>220,37</b>	<b>224,25</b>	<b>225,73</b>	<b>233,84</b>
11	Daně	0,00	0,00	0,00	0,00	0,00
12	Sociální příspěvky <sup>1)</sup>	161,24	166,13	169,31	171,10	174,44
13	Dotace	52,71	52,73	52,88	53,19	57,93
14	Ostatní příjmy	1,65	1,51	2,06	1,44	1,46
<b>2</b>	<b>Výdaje na provozní činnost</b>	<b>221,73</b>	<b>224,75</b>	<b>229,59</b>	<b>227,41</b>	<b>231,71</b>
21	Náhrady zaměstnancům	3,76	3,78	3,65	3,68	3,61
22	Užití zboží a služeb	3,18	2,77	2,56	2,50	2,50
24	Úroky	0,00	0,00	0,00	0,00	0,00
25	Běžné transfery	0,00	0,00	0,00	0,00	0,00
26	Dotace	0,00	0,00	0,00	0,00	0,00
27	Sociální dávky <sup>2)</sup>	214,37	217,65	222,77	220,63	225,00
28	Ostatní výdaje	0,42	0,55	0,62	0,60	0,60
<b>CIO</b>	<b>Čistý peněžní tok z provozní činnosti (1-2)</b>	<b>-6,12</b>	<b>-4,38</b>	<b>-5,34</b>	<b>-1,68</b>	<b>2,13</b>
	<b>PENĚŽNÍ TOKY Z INVESTIC DO NEFINANČNÍCH AKTIV:</b>					
<b>31.1</b>	<b>Nákupy nefinančních aktiv</b>	<b>0,77</b>	<b>0,79</b>	<b>0,78</b>	<b>0,70</b>	<b>0,75</b>
311.1	Fixní aktiva	0,77	0,79	0,78	0,70	0,75
312.1	Strategické zásoby	0,00	0,00	0,00	0,00	0,00
313.1	Cennosti	0,00	0,00	0,00	0,00	0,00
314.1	Nevyráběná aktiva	0,00	0,00	0,00	0,00	0,00
<b>31.2</b>	<b>Prodeje nefinančních aktiv</b>	<b>0,01</b>	<b>0,02</b>	<b>0,11</b>	<b>0,12</b>	<b>0,10</b>
311.2	Fixní aktiva	0,01	0,02	0,11	0,12	0,10
312.2	Strategické zásoby	0,00	0,00	0,00	0,00	0,00
313.2	Cennosti	0,00	0,00	0,00	0,00	0,00
314.2	Nevyráběná aktiva	0,00	0,00	0,00	0,00	0,00
<b>31</b>	<b>Čistý peněžní tok z investic do NFA (31=31_1-31_2)</b>	<b>0,76</b>	<b>0,78</b>	<b>0,67</b>	<b>0,58</b>	<b>0,65</b>
<b>CSD</b>	<b>Peněžní přebytek / schodek (1-2-31)</b>	<b>-6,89</b>	<b>-5,16</b>	<b>-6,01</b>	<b>-2,26</b>	<b>1,48</b>
	<b>PENĚŽNÍ TOKY Z FINANCOVÁNÍ:</b>					
<b>32x</b>	<b>Čisté pořízení finančních aktiv jiných než oběživa a depozit</b>	<b>0,01</b>	<b>-0,22</b>	<b>0,17</b>	<b>0,00</b>	<b>0,00</b>
321x	Domácí	0,01	-0,22	0,17	0,00	0,00
322x	Zahraniční	0,00	0,00	0,00	0,00	0,00
323	Měnové zlato a zvláštní práva čerpání	0,00	0,00	0,00	0,00	0,00
<b>33</b>	<b>Čistá změna závazků</b>	<b>0,12</b>	<b>-0,05</b>	<b>-0,09</b>	<b>0,00</b>	<b>0,00</b>
331	Domácí	0,12	-0,05	-0,09	0,00	0,00
332	Zahraniční	0,00	0,00	0,00	0,00	0,00
<b>NFB</b>	<b>Čistý peněžní tok z financování (-32x+33)</b>	<b>0,12</b>	<b>0,17</b>	<b>-0,25</b>	<b>0,00</b>	<b>0,00</b>
<b>NCB</b>	<b>Čistá změna stavu oběživa a depozit (3212+3222)</b>	<b>-6,77</b>	<b>-4,99</b>	<b>-6,26</b>	<b>-2,26</b>	<b>1,48</b>

Pramen: MF

1) pojistné na zdravotní pojištění včetně příslušenství

2) výdaje na zdravotní péči